



CARAVANS



Configurez votre caravane parfaite : configurator.knaus.com/fr

DONNEES TECHNIQUES 2024-2

DESEO . SPORT&FUN . YASEO . SPORT . SÜDWIND . AZUR

FR | FR

KNAUS
FREIHEIT, DIE BEWEGT.



IMPLANTATIONS 2024

à partir de la page 20

SPORT

LA POLYVALENTE

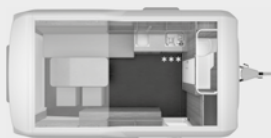
* Existe aussi en série spéciale



à partir de la page 4


DESEO

LA FLEXIBLE



DESEO 400 TR


Hubbett optional




SPORT 400 LK *




SPORT 500 KD *



SPORT 540 FDK




SPORT 400 QD *



SPORT 500 EU *




SPORT 580 QS



SPORT 420 QD *



SPORT 500 QDK *



SPORT 650 FDK




SPORT 450 FU *




SPORT 500 UF *



SPORT 650 UFK



SPORT 460 EU *




SPORT 540 UE

à partir de
la page 9

SPORT&FUN

LA PLUS PRATIQUE

Existe aussi en série spéciale



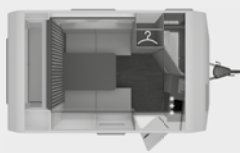
SPORT&FUN 480 QL

à partir de la page 14

YASEO

NOUVEAU

L'INDÉPENDANTE



YASEO 340 PX



YASEO 500 DK

à partir de la page 32

SÜDWIND

L'ICÔNE DE LA CARAVANE

Existe aussi en édition anniversaire



EPOWER

* Pack E.POWER ensérie avec 3 implantations disponibles.

à partir de la page 45

AZUR


L'ILLIMITÉ




SÜDWIND 420 QD



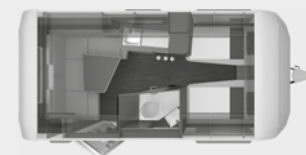
SÜDWIND 500 QDK *



SÜDWIND 540 FDK



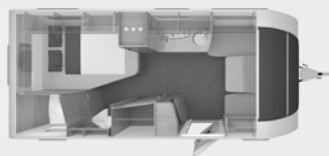
SÜDWIND 650 PXB




AZUR 460 EU




SÜDWIND 450 FU



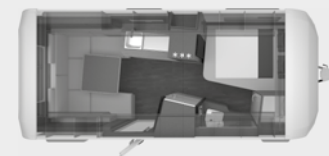
SÜDWIND 500 UF




SÜDWIND 540 UE




SÜDWIND 650 PEB



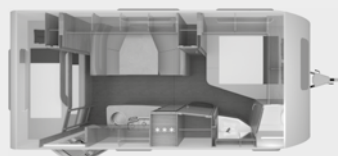
AZUR 500 FU



SÜDWIND 460 EU *



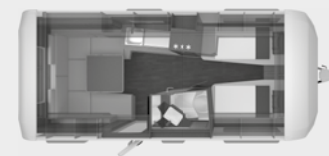
SÜDWIND 500 PF



SÜDWIND 550 FSK




SÜDWIND 650 FSK



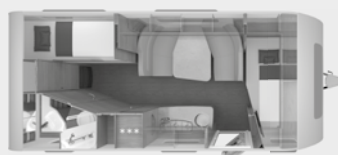
AZUR 500 EU




SÜDWIND 500 FU *



SÜDWIND 500 EU



SÜDWIND 580 QS



SÜDWIND 650 UX



AZUR 540 UE

Représentation non contractuelle: Les implantations sont des représentations schématiques non contractuelles. Les véhicules et caractéristiques réels peuvent varier. Certaines caractéristiques des véhicules et de l'équipement ne peuvent pas être garantis par les images. Ainsi lors de l'achat demandez à votre concessionnaire quelles sont vos attentes concrètes en matière du véhicule sélectionné et de son équipement.

Vous trouverez des informations techniques et juridiques importantes sur la configuration de la caravane et des informations sur le poids à la page 52 de cette liste de prix

DESEO

Données techniques

Tarifs



Remarques importantes:

Lors de la sélection et de la configuration de votre caravane, veuillez noter que l'installation en usine d'équipements supplémentaires augmente la masse réelle du véhicule et réduit la charge utile. Le poids des équipements supplémentaires (« Packs », « Caractéristiques d'équipement » et « Options ») indiqué dans les pages suivantes correspond au poids supplémentaire par rapport à l'équipement standard de chaque implantation. Le poids total de l'équipement supplémentaire configuré ne doit pas dépasser le poids maximal de l'équipement supplémentaire fixé par le constructeur et indiqué dans les caractéristiques techniques. Il s'agit d'une valeur calculée pour chaque implantation, avec laquelle Knaus Tabbert AG, en tant que fabricant, détermine le poids maximum disponible pour les équipements supplémentaires installés en usine.

Le « poids en ordre de marche » indiqué dans les caractéristiques techniques est une valeur nominale calculée, sujette à des fluctuations liées à la production pouvant atteindre $\pm 5\%$. Ces tolérances liées à la production, jusqu'à $\pm 5\%$, sont autorisées par la loi et sont indiquées séparément dans les caractéristiques techniques après la valeur calculée. Étant donné que ces tolérances légalement admissibles affectent directement le poids réel de votre caravane et, par conséquent, le poids maximal des équipements supplémentaires, veuillez à en tenir compte lors de la configuration de votre caravane.

Le poids maximum des équipements supplémentaires spécifié par le constructeur a pour but de garantir que la charge utile dite minimale légale pour les bagages et autres accessoires est effectivement disponible pour la charge utile après la livraison d'une caravane par le constructeur. Si le poids réel du véhicule est augmenté par la sélection d'équipements supplémentaires au point qu'il n'y a mathématiquement plus de charge utile suffisante entre le poids réel du véhicule et le poids total admissible pour transporter les passagers autorisés et la charge utile minimale, vous avez en principe la possibilité, dans le cadre de la configuration, de sélectionner une surcharge du véhicule ou de désélectionner des équipements supplémentaires. Dans notre configurateur, il s'agit alors d'une condition préalable à la poursuite de la configuration. Si ce n'est pas le cas, la configuration ne peut pas se poursuivre. Vous trouverez des informations techniques et juridiques détaillées sur le thème « Poids des véhicules » à partir de la page 52 et sur le site « configurator.knaus.com/fr ».

Données techniques / Equipement	400 TR
Prix de vente conseillé TTC transport inclus [EUR]	30.939,00 €
EQUIPEMENT DE BASE	
Longueur totale avec Timon (cm)	599
Longueur totale de la carrosserie (cm)	477
Largeur (extérieur) (cm)	230
Largeur (intérieur) (cm)	216
Hauteur (extérieur) (cm)	258
Hauteur (intérieur) (cm)	196
Masse du véhicule en ordre de marche de la variante de base allemande homologuée (kg) (Note: H140,H717)	1.288 (1.224 - 1.352)
Poids total techniquement autorisé*** (kg) (Note: H717)	1.500
Masse maximale des équipements supplémentaires (kg)	119
Dimensions des pneus	185/65R14 85 M
Dimensions des jantes	5,5 J x 14 H2
Nombre de couchages (Note: H141)	2
Max. places de couchage possibles (Note: H142)	4

Données techniques / Equipement	400 TR
STRUCTURE	
Nombre de baies ouvrantes (Note: H716)	2
Porte cellule (cm) : L x H	60 x 172
Épaisseur du toit (mm)	31
Épaisseur paroi (mm)	31
Épaisseur du plancher (mm)	38
ESPACE DE VIE	
Dimensions des lits - arrière (cm)	200 x 140
Dimensions du lit de pavillon (cm)	200 x 140
CAPACITÉ DES RÉSERVOIRS D'EAU	
Capacité (Litres) réservoir eau propre	45
CUISINE	
Réfrigérateur (volume en litres)	98
ALIMENTATION ELECTRIQUE	
Nombre de prises 230 V	5
Nombre de prises USB	1

*** Vous trouverez des informations techniques et juridiques importantes sur la configuration de la caravane et des informations sur le poids à la page 52 de cette liste de prix

Châssis / Mécanisme de roulement / Augmentation du PTAC du véhicule	
152855	Châssis AL-KO Euro, galvanisé à chaud
152833	Double-essieu avec bras oscillant
152850-01	Stabilisateurs avec vérins à manivelle
150267	Stabilisateur-embayage de sécurité (Dépendance: ABH11650)
152836	Amortisseurs de roues hydrauliques
152837	Marche arrière automatique
152838	Frein à main asservi
150111-09	Augmentation de charge à 1.500 kg**** (châssis 1.500 kg)
152827	Pneumatiques 14"
152829	Jantes en acier (Dépendance: ABH11652)
Porte	
102907-03	Porte cellule KNAUS STYLE 2-partie sans baie
102840	Système de verrouillage à une clé
Trappes de service / Portes de garage	
102915-01	Selon marque ServiceBox à l'avant avec accès pratique au : branchement électrique, bouteilles de gaz, remplissage d'eau, cassette WC
102913	Portillon AR ouvrant vers le haut avec amortisseur de pression à gaz et option de fixation pour aubevent arrière
Baie / Lanterneau / Ventilation	
102923-04	Baies à double vitrage teintées, suspendues et ouvrantes (avec moustiquaire et occultant)
102619-02	Lanterneau 40 x 40 cm avec moustiquaire et occultant, translucide, (Milieu)
100960-04	Lanterneau 28 x 27 cm avec moustiquaire (cabinet de toilette)
Revêtement / Construction	
102925-03	Structure autoportante en fibre, toit et plancher avec isolation Maxi PS
104254	Design de cadre monochrome blanc
100887	Toiture en «GFK» avec sensibilité réduite à la grêle en blanc
102926-11	Tôle lisse paroi latéral, face av et ar
Éclairage / Technologie	
102933-14	Éclairage de sécurité supplémentaire: Troisième feu stop
102933-06	Support de feux arrière à LED avec fonction de clignotement dynamique
252936	Lampe d'auvent technique LED

Meuble / Surface	
552940-01	Décor mobilier : Chêne Nagano
552943-02	Meuble, porte de placard dans les surfaces de chargement en CPL renforcé
552944-03	Revêtement de sol en PVC durable, style bois
Vivre / Dormir	
552957	2 tabourets (peuvent être utilisés comme sièges supplémentaires)
552962-03	Table pliante: peut être utilisée à l'extérieur
552945-01	Matelas EvoPore HRC, uniquement lits fixes
552335-24	Sélection tissu : TALOS
Cuisine / Salle de bain	
402985-11	Réchaud 2 feux avec couvercle en verre, évier séparé avec couvercle dans le décor de la surface du plan de travail de la cuisine (Dépendance: ABH11691)
402991-09	Réfrigérateur 98 litres (Note: H128)
402417-01	Sélection automatique de l'énergie du réfrigérateur (AES)
402994	Boîte Orga-Box pratique pour ranger les ustensiles de cuisine
453503-01	Toilette Thetford
453502-06	KNAUSrobinet d'évier
453509-07	Tringle à vêtements pliable dans les toilettes ou la douche
453505-19	Salle de bain confort
Gaz / Chauffage / Climatisation / Eau	
302973	Système de gaz 30 mbar
302975	Tuyau gaz version CH/FR
302979	Régulateur gaz version CH/FR
352970	Chauffage TRUMA Varioheat
453510-01	Alimentation en eau avec pompe immergée
453510-03	Alimentation en eau chaude avec robinet mitigeur
453510-04	Evacuation centrale, évacuation externe sous le plancher
450083	TRUMA Therme avec raccord pour cuisine et cabinet de toilette (uniquement mode 230 V)
450623	Réservoir eau propre 45 litres, fixe
Electricité / Multimedia / Sécurité	
253525	Prise d'attelage électrique au véhicule tracteur, 13 broches "Jäger"

253534-02	Éclairage intérieur et extérieur entièrement en version 12 V, technique LED
253523-01	Alimentation: 230 V euro - connexion externe dans le module de service
253523-05	Systèmes électriques puissants 12 V et 230 V
253528-03	Convertisseur 240 VA
253518	Prise 230 V SCHUKO modèle français

Divers

953542-02	Mode d'emploi (Néerlandais)
953542-04	Mode d'emploi (Français)

Accessoires

953543	Garantie d'étanchéité de 10 ans
--------	---------------------------------

Remarques

Ref.-Nr.		Tarif*
122100	Pack Plus (13 kg)	
100750-02	Lanterneau (relevable-inclinable) 70 x 50 cm avec moustiquaire et occultant (milieu)	513,00
100832	Moustiquaire de porte	312,00
150065	AL-KO Vérins stabilisateurs (Lourds)	166,00
151110	Roue jockey avec indicateur de charge	80,00
452718-01	Système de filtre à eau "bluuwater"	437,00
952823	Bon MediKit (Note: H137)	114,00
954273	Distributeurs de savon et de liquide vaisselle	70,00
	Total des options individuelles	1.692,00
	Prix du pack	857,00
	Economie	835,00

Ref.-Nr.		Tarif*
122155	Pack Transport Plus (134 kg)	
102609	Rampe d'accès, y compris support pour moto (2 pièces) et anneaux d'arrimage (10 pièces)	1.550,00
150112	Augmentation de charge (châssis 2.000 kg)	671,00
551674	Lit de pavillon, surface de couchage 200 x 140 cm	2.470,00
552544	Dînette en version Transport, pliage particulièrement compact pour la plus grande surface de chargement possible	257,00
	Charge maximale 250 kg	
	Total des options individuelles	4.948,00
	Prix du pack	4.024,00
	Economie	924,00

Ref.-Nr.		Tarif*
114580	Pack Connected-Security pour velocate® GPS-Tracker	
252698	Tracker GPS velocate® (matériel sans fonction de suivi personnel, suivi du vol moyennant des frais supplémentaires)	351,00
252815	Licence LIFETIME illimitée, personnelle, valable en Europe pour le tracking "velocate"	431,00
253809	velocate® sensors (gas, temperature, motion)	268,00
	En outre, le matériel est préparé pour être étendu par des capteurs optionnels (par exemple, contact de porte et fenêtre). De plus amples informations sont disponibles sur la site www.velocate.com	
	Total des options individuelles	1.050,00
	Prix du pack	913,00
	Economie	137,00

Ref.-Nr.		Tarif*
210081	Pack TV 24" (22 kg)	
250004	Installation SAT CARO®+ Premium	3.231,00
250941	Prise extérieure combinée (courant + TV)	131,00
251261-01	Support TV	227,00
252594-01	SMART TV 24 " avec tuner HD	987,00
	Ci cette option est choisie la hauteur du véhicule augmente d'a peu près 11 cm.	
	Total des options individuelles	4.576,00
	Prix du pack	3.620,00
	Economie	956,00

Ref.-Nr.		Tarif*
122150	Pack Design extérieur (48 kg)	
102520	Design bicolore du cadre	4.719,00
102611	Cache-timon	257,00
152519	Jantes alu 17" pour double essieu, brillantes noires design exclusif KNAUS	1.668,00
252586	Éclairage du pourtour intégré dans la paroi latérale, y compris projection du logo KNAUS intégré dans la porte arrière	1.639,00
	Total des options individuelles	8.283,00
	Prix du pack	7.150,00
	Economie	1.133,00

Ref.-Nr.		Tarif*
114540	Pack Lithium (17 kg)	
251729-01	Système mobile 12 V composé de: chargeur automatique, interrupteur principal et indicateur de niveau d'eau propre	913,00
253753	Batterie LiFePO4 cellule	1.429,00
	Total des options individuelles	2.342,00
	Prix du pack	2.108,00
	Economie	234,00

Ref.-Nr.	en pack / option	La description: o = option – = techniquement non réalisable s = de série	KG	Tarif*	400 TR
		Châssis / Mécanisme de roulement / Augmentation du PTAC du véhicule			
150997		AL-KO Trailer Control-ATC - système anti-lacet (2.0)	4	1.070,00	o
151110	122100	Roue jockey avec indicateur de charge	-	80,00	o
150065	122100	AL-KO Vérins stabilisateurs (Lourds)	2	166,00	o
102611	122150	Cache-timon	4	257,00	o
		Augmentation de charge			
150112-19		Augmentation de charge à 1.800 kg*** (châssis 2.000 kg)	30	671,00	o
150112-20		Augmentation de charge à 1.900 kg*** (châssis 2.000 kg)	30	671,00	o
150112-21		Augmentation de charge à 2.000 kg*** (châssis 2.000 kg)	30	671,00	o
		Pneumatiques			
152519	122150	Jantes alu 17" pour double essieu, brillantes noires design exclusif KNAUS (Dépendance: ABH11789)	43	1.668,00	o
151634		Enjoliveurs de roue 14" au design KNAUS (Dépendance: ABH11653, ABH11790)	1	89,00	o
		Systèmes de transport			
102232		Porte-vélos "THULE Caravan Superb", 2 vélos, sur flèche, capacité de charge maximale 60 kg	10	445,00	o
101298	102609	Rampe d'accès	8	494,00	o
101298-01		Rampe d'accès supplémentaire	8	494,00	o
102608		Support porte-moto (1 moto) (Dépendance: ABH11792, ABH30749, ABH11791)	12	593,00	o
102609	122155	Rampe d'accès, y compris support pour moto (2 pièces) et anneaux d'arrimage (10 pièces) (Dépendance: ABH11793, ABH48436, ABH30750)	36	1.550,00	o
102333-01	102608	Oeillet de fixation (6 x)	2	207,00	o
152071		TRUMA Mover XT 2 / double essieu jusqu'à 2.400 kg - uniquement possible si système 12 V mobile (Opt. 250376) (Dépendance: ABH11659, ABH11794)	28	4.895,00	o
		Porte			
102592		Porte cellule KNAUS STYLE PLUS avec l'équipement supplémentaire suivant par rapport aux portes STYLE: porte en 2 parties, verrouillage multiple y compris fenêtre et store	3	131,00	o
100832	122100	Moustiquaire de porte	4	312,00	o
102908		Moustiquaire de porte hayon ar	4	491,00	o
102521		Marchepied à l'arrière, manuel	5	468,00	o

Ref.-Nr.	en pack / option	La description: o = option – = techniquement non réalisable s = de série	KG	Tarif*	400 TR
		Baie / Lanterneau / Ventilation			
		Milieu			
100750-02	122100	Lanterneau (relevable-inclinable) 70 x 50 cm avec moustiquaire et occultant (milieu) (Dépendance: ABH11796, ABH11795)	8	513,00	o
		Arrière			
102619-03		Lanterneau 40 x 40 cm avec moustiquaire et occultant, translucide, (arrière)	3	206,00	o
551778-03		Lanterneau (relevable-inclinable) 70 x 50 cm avec moustiquaire et occultant, translucide avec éclairage (arrière)	8	718,00	o
102017		Baie ouvrante (arrière)	6	560,00	o
		Revêtement / Construction			
		Matériaux / Graphique du véhicule			
102520	122150	Design bicolore du cadre	-	4.719,00	o
		Vivre / Dormir			
		Vivre			
552544	122155	Dînette en version Transport, pliage particulièrement compact pour la plus grande surface de chargement possible	-	257,00	o
		Dormir			
551674	122155	Lit de pavillon, surface de couchage 200 x 140 cm (Note: H147)	60	2.470,00	o
552369		Drap housse - parfaitement adapté à la forme des matelas - pour 2 places couchage (selon implantationss avec lits fixes) (Dépendance: ABH11797)	1	89,00	o
		Ameublement et tissu			
		Variante tissu			
552335-25		Sélection tissu : OBSIDIAN	-		o
552188-02		Sélection de tissu : ACTIVE ROYAL	-	427,00	o
552188-04		Sélection de tissu : ACTIVE ROCK	-	427,00	o
		COSY HOME se compose de: 2 oreillers décoratifs, 2 oreillers de couchage, 2 couvertures confortables, chemins de table			
550660-06		Pack PEACH	3	230,00	o
550660-02		Pack STONE	3	230,00	o
550660-03		Pack AVOCADO	3	230,00	o
550660-04		Pack AQUA	3	230,00	o
550660-05		Pack MAGNOLIA	3	230,00	o
550660-01		Pack EARTH	3	230,00	o

*** Vous trouverez des informations techniques et juridiques importantes sur la configuration de la caravane et des informations sur le poids à la page 52 de cette liste de prix


Veuillez noter les notes et les dépendances de la page 50
Tarif* = Tarif public TTC TVA 20% EUR.

Ref.-Nr.	en pack / option	La description: o = option – = techniquement non réalisable s = de série	KG	Tarif *	400 TR
		Kit de couleur "canapé" - oreiller en variante de couleur			
552518-01		EARTH	-	230,00	o
552518-02		STONE	-	230,00	o
552518-03		AVOCADO	-	230,00	o
552518-04		AQUA	-	230,00	o
552518-05		MAGNOLIA	-	230,00	o
552518-06		PEACH	-	230,00	o
		Tapis			
550075		Tapis de sol pour longueur jusqu'à 460	6	250,00	o
		Cuisine / Salle de bain			
		Espace salle de bain			
450520-03		Salle de bain confort, comprenant: pomme de douche rétractable, support pour pomme de douche et rideau de douche avec flexible à air	3	298,00	o
		Gaz / Chauffage / Climatisation / Eau			
		Gaz			
301057		Téléaffichage Duo Comfort (avec Eis Ex) (Dépendance: ABH11699)	-	199,00	o
301956		Mono contrôle CS TRUMA y compris filtre gaz (Dépendance: ABH11700)	1	386,00	o
301957		Duo contrôle CS TRUMA y compris filtre gaz (Dépendance: ABH11700)	1	516,00	o
302033		Avertisseur de gaz	-	265,00	o
551327		Détecteur de fumée	-	36,00	o
300518		Prise gaz extérieure	1	270,00	o
		Chauffage / Climatisation			
352059		TRUMA commande CP Plus	-	126,00	o
552052		Climatisation DOMETIC Freshjet 2200 (OEM) (Dépendance: ABH11798, Note: H145)	29	2.822,00	o
		Eau			
450092		Réservoir eaux usées 25 litres – à roulettes	4	166,00	o
451443		Prise eau de ville (Dépendance: ABH11763)	2	389,00	o
450563	250376-01, 251729-01	Témoin de niveau pour réservoir eau propre	-	212,00	o
452718-01	122100	Système de filtre à eau "bluuwater"	1	437,00	o

Ref.-Nr.	en pack / option	La description: o = option – = techniquement non réalisable s = de série	KG	Tarif *	400 TR
		Electricité / Multimedia / Sécurité			
		Electricité			
250941	210081	Prise extérieure combinée (courant + TV)	-	131,00	o
250072-06		Prise 230 V SCHUKO supplémentaire dans la cuisine (1 unité)	-	106,00	o
551480-01		Pack Ambiance: composé d'un éclairage d'ambiance et de stores en aluminium devant les baies du salon	-	395,00	o
252586	122150	Éclairage du pourtour intégré dans la paroi latérale, y compris projection du logo KNAUS intégré dans la porte arrière	1	1.639,00	o
250376-01		Système mobile 12 V comprenant: batterie gel, chargeur automatique, interrupteur principal et indicateur de niveau d'eau propre (Dépendance: ABH11797, ABH11716)	29	1.292,00	o
253753	114540	Batterie LiFePO4 cellule (Dépendance: ABH11718, ABH11719)	12	1.429,00	o
		Multimedia			
250004	210081	Installation SAT CARO@+ Premium (Dépendance: ABH11767, Note: H145)	17	3.231,00	o
252594-01	210081	SMART TV 24 " avec tuner HD (Dépendance: ABH11787)	3	987,00	o
251261-01	210081	Support TV	2	227,00	o
251358		Pré-équipement radio incluant 2 haut-parleurs et câblage	-	343,00	o
250231		Radio/CD/MP3-Tuner avec USB et Bluetooth - uniquement possible si pré-équipement radio (Dépendance: ABH11799)	1	361,00	o
252905		Système audio Bluetooth avec deux haut-parleurs dans le salon	2	230,00	o
		Sécurité			
252698	114580	Tracker GPS velocate® (matériel sans fonction de suivi personnel, suivi du vol moyennant des frais supplémentaires) (Note: H146)	-	351,00	o
252815	114580	Licence LIFETIME illimitée, personnelle, valable en Europe pour le tracking "velocate" (Dépendance: ABH11723)	-	431,00	o
253809	114580	Velocate® sensors (gas, temperature, motion) (Dépendance: ABH11724)	-	268,00	o
		Stores extérieurs / Accessoires pour stores			
		Store THULE OMNISTOR			
502816		Store 350 x 250 cm Blanc	28	1.487,00	o
		Accessoires			
150620		Set anti-crevaisson	2	131,00	o
952823	122100	Bon MediKit: Bon pour un ensemble de médicaments exclusifs (comprend un spray pour les plaies, un spray de désinfection et divers médicaments en pharmacie uniquement) (Note: H137)	-	114,00	o
954273	122100	Distributeurs de savon et de liquide vaisselle	1	70,00	o

SPORT & FUN

Données techniques Tarifs



Remarques importantes:

Lors de la sélection et de la configuration de votre caravane, veuillez noter que l'installation en usine d'équipements supplémentaires augmente la masse réelle du véhicule et réduit la charge utile. Le poids des équipements supplémentaires (« Packs », « Caractéristiques d'équipement » et « Options ») indiqué dans les pages suivantes correspond au poids supplémentaire par rapport à l'équipement standard de chaque implantation. Le poids total de l'équipement supplémentaire configuré ne doit pas dépasser le poids maximal de l'équipement supplémentaire fixé par le constructeur et indiqué dans les caractéristiques techniques. Il s'agit d'une valeur calculée pour chaque implantation, avec laquelle Knauß Tabbert AG, en tant que fabricant, détermine le poids maximum disponible pour les équipements supplémentaires installés en usine.

Le « poids en ordre de marche » indiqué dans les caractéristiques techniques est une valeur nominale calculée, sujette à des fluctuations liées à la production pouvant atteindre $\pm 5\%$. Ces tolérances liées à la production, jusqu'à $\pm 5\%$, sont autorisées par la loi et sont indiquées séparément dans les caractéristiques techniques après la valeur calculée. Étant donné que ces tolérances légalement admissibles affectent directement le poids réel de votre caravane et, par conséquent, le poids maximal des équipements supplémentaires, veuillez en tenir compte lors de la configuration de votre caravane.

Le poids maximum des équipements supplémentaires spécifié par le constructeur a pour but de garantir que la charge utile dite minimale légale pour les bagages et autres accessoires est effectivement disponible pour la charge utile après la livraison d'une caravane par le constructeur. Si le poids réel du véhicule est augmenté par la sélection d'équipements supplémentaires au point qu'il n'y a mathématiquement plus de charge utile suffisante entre le poids réel du véhicule et le poids total admissible pour transporter les passagers autorisés et la charge utile minimale, vous avez en principe la possibilité, dans le cadre de la configuration, de sélectionner une surcharge du véhicule ou de désélectionner des équipements supplémentaires. Dans notre configurateur, il s'agit alors d'une condition préalable à la poursuite de la configuration. Si ce n'est pas le cas, la configuration ne peut pas se poursuivre. Vous trouverez des informations techniques et juridiques détaillées sur le thème « Poids des véhicules » à partir de la page 52 et sur le site « configurator.knaus.com/fr ».

Données techniques / Equipement	480 QL
Prix de vente conseillé TTC transport inclus [EUR]	23.679,00 €
EQUIPEMENT DE BASE	
Longueur totale avec Timon (cm)	625
Longueur totale de la carrosserie (cm)	515
Largeur (extérieur) (cm)	232
Largeur (intérieur) (cm)	216
Hauteur (extérieur) (cm)	257
Hauteur (intérieur) (cm)	196
Masse du véhicule en ordre de marche de la variante de base allemande homologuée (kg) (Note: H140,H717)	1.128 (1.072 - 1.184)
Poids total techniquement autorisé*** (kg) (Note: H717)	1.300
Masse maximale des équipements supplémentaires (kg)	50
Dimensions des pneus	185R14C 102 M
Dimensions des jantes	5,5 J x 14 H2
Nombre de couchages (Note: H141)	4
Max. places de couchage possibles (Note: H142)	4

Données techniques / Equipement	480 QL
STRUCTURE	
Nombre de baies ouvrantes (Note: H716)	4
Porte cellule (cm) : L x H	60 x 172
Épaisseur du toit (mm)	31
Épaisseur paroi (mm)	31
Épaisseur du plancher (mm)	38
ESPACE DE VIE	
Dimensions des lits - avant (cm)	199 x 143/124
Dimensions des lits - milieu (cm)	192 x 121/99
CAPACITÉ DES RÉSERVOIRS D'EAU	
Capacité (Litres) réservoir eau propre	45
CUISINE	
Réfrigérateur (volume en litres)	142
ALIMENTATION ELECTRIQUE	
Nombre de prises 230 V	3
Nombre de prises USB	1

Châssis / Mécanisme de roulement / Augmentation du PTAC du véhicule		Revêtement / Construction		Gaz / Chauffage / Climatisation / Eau	
152832	Châssis AL-KO avec essieu à bras oscillant long	100887	Toiture en «GFK» avec sensibilité réduite à la grêle en blanc	302973	Système de gaz 30 mbar
152834	Simple-essieu	102926-16	Alu tôle martelée sur paroi latéral	302975	Tuyau gaz version CH/FR
152850-01	Stabilisateurs avec vérins à manivelle	Éclairage / Technologie		302979	Régulateur gaz version CH/FR
150267	Stabilisateur-embayage de sécurité (Dépendance: ABH11650)	252936	Lampe d'auvent technique LED	551054	Système de recirculation d'air 12 V
152836	Amortisseurs de roues hydrauliques	102933-15	Troisième feu stop	352968	Chauffage gaz TRUMA S 3004 avec Pieze
152837	Marche arrière automatique	Meuble / Surface		453510-01	Alimentation en eau avec pompe immergée
152838	Frein à main asservi	552941-02	Meubles et placards ventilés	453510-03	Alimentation en eau chaude avec robinet mitigeur
150111-23	Augmentation de charge à 1.300 kg*** (châssis 1.500 kg)	552940-07	Décor mobilier : Frêne Salem	453510-04	Evacuation centrale, évacuation externe sous le plancher
152827	Pneumatiques 14"	552944-04	Revêtement de sol PVC de haute qualité et résistant avec un aspect de plancher bateau	450083	TRUMA Therme avec raccord pour cuisine et cabinet de toilette (uniquement mode 230 V)
152829	Jantes en acier (Dépendance: ABH11652)	Vivre / Dormir		450623	Réservoir eau propre 45 litres, fixe
100023	Galerie de toit avec échelle	552964-09	Grande soute espace de rangement sous le lit	Electricité / Multimedia / Sécurité	
Porte		552960-10	Fonction «confort» pour assise face à face	253525	Prise d'attelage électrique au véhicule tracteur, 13 broches "Jäger"
102907-02	Porte cellule KNAUS STYLE, sans baie, avec poubelle	552956	Tabouret latéral (utilisé comme siège supplémentaire et espace de rangement)	253534-02	Éclairage intérieur et extérieur entièrement en version 12 V, technique LED
102840	Système de verrouillage à une clé	552945-01	Matelas EvoPore HRC, uniquement lits fixes	253523-05	Systèmes électriques puissants 12 V et 230 V
Trappes de service / Portes de garage		552947	Lit avant rabattable	253528-03	Convertisseur 240 VA
100612-05	Portillon de service 65 x 80 cm, avant droit	552335-27	Sélection tissu : PETROL FUN	253518	Prise 230 V SCHUKO modèle français
102914-03	Coffre à gaz avec portillon extérieur peut être équipée de 2 bouteilles de gaz (capacité de 11 kg)	Cuisine / Salle de bain		253534-29	Spots mobile dinette et espace de couchage
100612-27	Portillon de service 172 x 92 cm (Arrière)	402985-01	Réchaud 3 brûleurs avec couvercle en verre, evier en acier inoxydable, encastré (Dépendance: ABH11691)	253534-10	Éclairage LED pour l'espace cuisine
Baie / Lanterneau / Ventilation		402767	Réfrigérateur 142 litres (Note: H128,H184)	250006	Préparation TV avec prise de courant et acheminement des câbles
102923-04	Baies à double vitrage teintées, suspendues et ouvrantes (avec moustiquaire et occultant)	402417-01	Sélection automatique de l'énergie du réfrigérateur (AES)	Divers	
102619-01	Lanterneau 40 x 40 cm avec moustiquaire et occultant, translucide (à l'avant)	453503-03	Toilette à cassette DOMETIC rotative	953542-04	Mode d'emploi (Français)
102920-03	Aérateur (champignon) cabinet de toilette	453505-19	Salle de bain confort	Accessoires	
101666-20	Baie de cabinet de toilette ouvrante 52 x 40 cm, cabinet de toilette	453509-07	Tringle à vêtements pliable dans les toilettes ou la douche	953543	Garantie d'étanchéité de 10 ans
		453509-04	Tiroir sous les toilettes		

Remarques

KNAUS SPORT&FUN – Packs

Ref.-Nr.		Tarif*
114505	Pack Plus (14 kg)	
100170-01	Lanterneau (relevable-inclinable) 96 x 65 cm avec moustiquaire et occultant (à l'avant)	904,00
100832	Moustiquaire de porte	312,00
150065	AL-KO Vérins stabilisateurs (Lourds)	166,00
151110	Roue jockey avec indicateur de charge	80,00
152589	Freins Premium AL-KO AAA	90,00
452718-01	Système de filtre à eau "bluuwater"	437,00
952823	Bon MediKit (Note: H137)	114,00
954273	Distributeurs de savon et de liquide vaisselle	70,00
	Total des options individuelles	2.173,00
	Prix du pack	1.099,00
	Economie	1.074,00

Ref.-Nr.		Tarif*
210079	Pack TV 21,5" (22 kg)	
250004	Installation SAT CARO®+ Premium	3.231,00
250941	Prise extérieure combinée (courant + TV)	131,00
251261-01	Support TV	227,00
252408-04	SMART TV 21,5 " avec tuner HD	913,00
	Ci cette option est choisie la hauteur du véhicule augmente d'a peu près 11 cm.	
	Total des options individuelles	4.502,00
	Prix du pack	3.509,00
	Economie	993,00

Ref.-Nr.		Tarif*
114580	Pack Connected-Security pour velocate® GPS-Tracker	
252698	Tracker GPS velocate® (matériel sans fonction de suivi personnel, suivi du vol moyennant des frais supplémentaires)	351,00
252815	Licence LIFETIME illimitée, personnelle, valable en Europe pour le tracking "velocate"	431,00
253809	velocate® sensors (gas, temperature, motion)	268,00
	En outre, le matériel est préparé pour être étendu par des capteurs optionnels (par exemple, contact de porte et fenêtre). De plus amples informations sont disponibles sur la site www.velocate.com	
	Total des options individuelles	1.050,00
	Prix du pack	913,00
	Economie	137,00

Ref.-Nr.		Tarif*
114540	Pack Lithium (17 kg)	
251729-01	Système mobile 12 V composé de: chargeur automatique, interrupteur principal et indicateur de niveau d'eau propre	913,00
253753	Batterie LiFePO4 cellule	1.429,00
	Total des options individuelles	2.342,00
	Prix du pack	2.108,00
	Economie	234,00

Remarques

Ref.-Nr.	en pack / option	La description: o = option – = techniquement non réalisable s = de série	KG	Tarif*	480 QL
		Châssis / Mécanisme de roulement / Augmentation du PTAC du véhicule			
150997		AL-KO Trailer Control-ATC - système anti-lacet (2.0)	4	1.070,00	o
152589	114505	Freins Premium AL-KO AAA	-	90,00	o
151110	114505	Roue jockey avec indicateur de charge	-	80,00	o
100570		Cache-timon	4	136,00	o
150065	114505	AL-KO Vérins stabilisateurs (Lourds)	2	166,00	o
		Augmentation de charge			
150111-24		Augmentation de charge à 1.400 kg**** (châssis 1.500 kg)	-	131,00	o
150111-09		Augmentation de charge à 1.500 kg**** (châssis 1.500 kg)	-	131,00	o
150112-08		Augmentation de charge à 1.600 kg**** (châssis 1.700 kg)	28	671,00	o
150112-09		Augmentation de charge à 1.700 kg**** (châssis 1.700 kg)	28	671,00	o
		Pneumatiques			
152545		Jantes alu 17" pour simple essieu, brillantes noires design exclusif KNAUS (Dépendance: ABH11769)	21	878,00	o
151634		Enjoliveurs de roue 14" au design KNAUS (Dépendance: ABH11653)	1	89,00	o
		Systèmes de transport			
101299		Support 1 moto (sur l'essieu) (Dépendance: ABH11770)	12	282,00	o
101299-01		Support porte-moto supplémentaire (garage avant) (1 pièce) (Dépendance: ABH11771)	12	282,00	o
102232		Porte-vélos "THULE Caravan Superb", 2 vélos, sur flèche, capacité de charge maximale 60 kg	10	445,00	o
101298		Rampe d'accès	8	494,00	o
102333-02		Oeillet de fixation (8 x)	3	207,00	o
152069		TRUMA Mover XT / simple essieu jusqu'à 2.000 kg - uniquement possible si système 12 V mobile (Opt. 250376) (Dépendance: ABH11772)	24	3.862,00	o
		Roue de secours			
152565		Roue de secours avec jante alu 17" design KNAUS - uniquement possible si option 152545 (jantes alu 17") (Dépendance: ABH11773)	31	654,00	o
150122		Roue de secours (jante acier) + cric - impossible si option jantes alu 17" (Dépendance: ABH11774)	21	267,00	o
152713		Roue de secours en alu de 17 "au design KNAUS sur le sous plancher (Dépendance: ABH11775, ABH11776)	7	312,00	o

Ref.-Nr.	en pack / option	La description: o = option – = techniquement non réalisable s = de série	KG	Tarif*	480 QL
150026		Support roue de secours pour jante en acier sur le sous plancher (Dépendance: ABH11776)	1	216,00	o
150027-01		Support roue de secours sous le lit (Dépendance: ABH11777)	1	74,00	o
		Porte			
100832	114505	Moustiquaire de porte	4	312,00	o
		Trappes de service / Portes de garage			
		Face AV			
100526-28		Portillon de service 100 x 120 cm, avant gauche	8	502,00	o
		Baie / Lanterneau / Ventilation			
		Face AV			
100170-01	114505	Lanterneau (releable-inclinable) 96 x 65 cm avec moustiquaire et occultant (à l'avant)	9	904,00	o
		Cabinet de toilette			
102153		Stores combinés pour baie dans le cabinet de toilette	1	80,00	o
		Vivre / Dormir			
		Dormir			
552574		Lit fixe avec matelas EvoPore HRC y compris revêtement WaterGEL uniquement pour les lits fixes (Dépendance: ABH11778)	6	496,00	o
552278		Lit avant réglable en hauteur (Dépendance: ABH11780, ABH11779)	80	1.098,00	o
552369		Drap housse - parfaitement adapté à la forme des matelas - pour 2 places couchage (selon implantationss avec lits fixes)	1	89,00	o
		Ameublement et tissu			
		Variante tissu			
552335-28		Sélection tissu : FRESH MINT	-		o
552188-04		Sélection de tissu : ACTIVE ROCK	-	427,00	o
		COSY HOME se compose de: 2 oreillers décoratifs, 2 oreillers de couchage, 2 couvertures confortables, chemins de table			
550660-06		Pack PEACH	3	230,00	o
550660-02		Pack STONE	3	230,00	o
550660-03		Pack AVOCADO	3	230,00	o

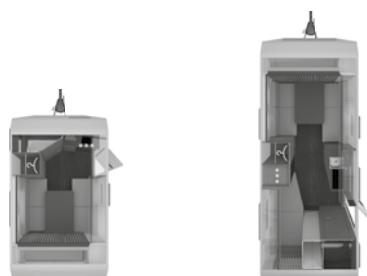
Ref.-Nr.	en pack / option	La description: o = option – = techniquement non réalisable s = de série	KG	Tarif*	480 QL
550660-04		Pack AQUA	3	230,00	o
550660-05		Pack MAGNOLIA	3	230,00	o
550660-01		Pack EARTH	3	230,00	o
		Tapis			
550076		Tapis de sol pour longueur de 470 à 590 (Dépendance: ABH11781)	6	271,00	o
		Cuisine / Salle de bain			
		Espace cuisine			
552277		Colonne à tiroir coulissant	12	392,00	o
		Espace salle de bain			
452316		Équipement douche SPORT&FUN (Dépendance: ABH11782)	8	623,00	o
		Gaz / Chauffage / Climatisation / Eau			
		Gaz			
301057		Téléaffichage Duo Comfort (avec Eis Ex) (Dépendance: ABH11699)	-	199,00	o
301956		Mono contrôle CS TRUMA y compris filtre gaz (Dépendance: ABH11700)	1	386,00	o
301957		Duo contrôle CS TRUMA y compris filtre gaz (Dépendance: ABH11700)	1	516,00	o
551327		Détecteur de fumée	-	36,00	o
302033		Avertisseur de gaz	-	265,00	o
300518		Prise gaz extérieure	1	270,00	o
		Chauffage / Climatisation			
550081		Pack Confort TRUMA avec Airmix	1	159,00	o
550086		TRUMA Ultraheat	2	451,00	o
552052		Climatisation DOMETIC Freshjet 2200 (OEM) (Dépendance: ABH11783, Note: H145)	29	2.822,00	o
		Eau			
450093		Réservoir eau propre 25 litres – à roulettes (Dépendance: ABH11784)	4	199,00	o
450092		Réservoir eaux usées 25 litres – à roulettes	4	166,00	o
451443		Prise eau de ville (Dépendance: ABH11763)	2	389,00	o
450563	250376-01, 251729-01	Témoin de niveau pour réservoir eau propre (Dépendance: ABH11764)	-	212,00	o

Ref.-Nr.	en pack / option	La description: o = option – = techniquement non réalisable s = de série	KG	Tarif*	480 QL
452718-01	114505	Système de filtre à eau "bluuwater"	1	437,00	o
		Électricité / Multimedia / Sécurité			
		Électricité			
250941	210079	Prise extérieure combinée (courant + TV)	-	131,00	o
250072-06		Prise 230 V SCHUKO supplémentaire dans la cuisine (1 unité)	-	106,00	o
252340		Lampe d'avant arrière à LED	-	100,00	o
250376-01		Système mobile 12 V comprenant: batterie gel, chargeur automatique, interrupteur principal et indicateur de niveau d'eau propre (Dépendance: ABH11716)	29	1.292,00	o
253753	114540	Batterie LiFePO4 cellule (Dépendance: ABH11718, ABH11719, ABH11785)	12	1.429,00	o
		Multimedia			
250004	210079	Installation SAT CARO®+ Premium (Dépendance: ABH22542, Note: H145)	17	3.231,00	o
252408-04	210079	SMART TV 21,5 " avec tuner HD (Dépendance: ABH11787)	3	913,00	o
251261-01	210079	Support TV	2	227,00	o
		Sécurité			
252698	114580	Tracker GPS velocate® (matériel sans fonction de suivi personnel, suivi du vol moyennant des frais supplémentaires) (Note: H146)	-	351,00	o
252815	114580	Licence LIFETIME illimitée, personnelle, valable en Europe pour le tracking "velocate" (Dépendance: ABH11723)	-	431,00	o
253809	114580	Velocate® sensors (gas, temperature, motion) (Dépendance: ABH11724)	-	268,00	o
		Stores extérieurs / Accessoires pour stores			
		Store THULE OMNISTOR			
500161		Store 305 x 250 cm Blanc	26	1.056,00	o
		Accessoires			
150620		Set anti-crevaision	2	131,00	o
952823	114505	Bon MediKit: Bon pour un ensemble de médicaments exclusifs (comprend un spray pour les plaies, un spray de désinfection et divers médicaments en pharmacie uniquement) (Note: H137)	-	114,00	o
954273	114505	Distributeurs de savon et de liquide vaisselle	1	70,00	o

YASEO

Données techniques

Tarifs



Données techniques / Equipement	340 PX	500 DK
Prix de vente conseillé TTC transport inclus [EUR]	22.559,00 €	28.549,00 €
EQUIPEMENT DE BASE		
Longueur totale avec Timon (cm)	549	729
Longueur totale de la carrosserie (cm)	430	610
Largeur (extérieur) (cm)	220	220
Largeur (intérieur) (cm)	204	204
Hauteur (extérieur) (cm)	260	260
Hauteur (intérieur) (cm)	196	196
Développé auvent (cm) (Note: H139)	817	997
Masse du véhicule en ordre de marche de la variante de base allemande homologuée (kg) (Note: H140,H717)	905 (860 - 950)	1.185 (1.126 - 1.244)
Poids total techniquement autorisé*** (kg) (Note: H717)	1.100	1.400
Masse maximale des équipements supplémentaires (kg)	99	91
Dimensions des pneus	195/70R14 96 M	185R14C 102 M
Dimensions des jantes	5,5 J x 14 H2, 6 J x 14 H2	5,5 J x 14 H2
Nombre de couchages (Note: H141)	2	3
Max. places de couchage possibles (Note: H142)	2	5

Remarques importantes:

Lors de la sélection et de la configuration de votre caravane, veuillez noter que l'installation en usine d'équipements supplémentaires augmente la masse réelle du véhicule et réduit la charge utile. Le poids des équipements supplémentaires (« Packs », « Caractéristiques d'équipement » et « Options ») indiqué dans les pages suivantes correspond au poids supplémentaire par rapport à l'équipement standard de chaque implantation. Le poids total de l'équipement supplémentaire configuré ne doit pas dépasser le poids maximal de l'équipement supplémentaire fixé par le constructeur et indiqué dans les caractéristiques techniques. Il s'agit d'une valeur calculée pour chaque implantation, avec laquelle Knaus Tabbert AG, en tant que fabricant, détermine le poids maximum disponible pour les équipements supplémentaires installés en usine.

Le « poids en ordre de marche » indiqué dans les caractéristiques techniques est une valeur nominale calculée, sujette à des fluctuations liées à la production pouvant atteindre $\pm 5\%$. Ces tolérances liées à la production, jusqu'à $\pm 5\%$, sont autorisées par la loi et sont indiquées séparément dans les caractéristiques techniques après la valeur calculée. Étant donné que ces tolérances légalement admissibles affectent directement le poids réel de votre caravane et, par conséquent, le poids maximal des équipements supplémentaires, veuillez à en tenir compte lors de la configuration de votre caravane.

Le poids maximum des équipements supplémentaires spécifié par le constructeur a pour but de garantir que la charge utile dite minimale légale pour les bagages et autres accessoires est effectivement disponible pour la charge utile après la livraison d'une caravane par le constructeur. Si le poids réel du véhicule est augmenté par la sélection d'équipements supplémentaires au point qu'il n'y a mathématiquement plus de charge utile suffisante entre le poids réel du véhicule et le poids total admissible pour transporter les passagers autorisés et la charge utile minimale, vous avez en principe la possibilité, dans le cadre de la configuration, de sélectionner une surcharge du véhicule ou de désélectionner des équipements supplémentaires. Dans notre configurateur, il s'agit alors d'une condition préalable à la poursuite de la configuration. Si ce n'est pas le cas, la configuration ne peut pas se poursuivre. Vous trouverez des informations techniques et juridiques détaillées sur le thème « Poids des véhicules » à partir de la page 52 et sur le site « configurator.knaus.com/fr ».

Données techniques / Equipement	340 PX	500 DK
STRUCTURE		
Nombre de baies ouvrantes (Note: H716)	2	4
Porte cellule (cm) : L x H	57 x 172	57 x 172
Épaisseur du toit (mm)	31	31
Épaisseur paroi (mm)	31	31
Épaisseur du plancher (mm)	38	38
ESPACE DE VIE		
Dimensions des lits - avant (cm)	–	200 x 156
Dimensions des lits - arrière (cm)	200 x 156	199 x 122/108
CAPACITÉ DES RÉSERVOIRS D'EAU		
Capacité (Litres) réservoir eau propre	45	45
CUISINE		
Réfrigérateur (volume en litres)	92	150
ALIMENTATION ELECTRIQUE		
Nombre de prises 230 V	5	5

*** Vous trouverez des informations techniques et juridiques importantes sur la configuration de la caravane et des informations sur le poids à la page 52 de cette liste de prix

Veuillez noter les notes et les dépendances de la page 50
Tarif* = Tarif public TTC TVA 20% EUR.

Châssis / Mécanisme de roulement / Augmentation du PTAC du véhicule				Remarques
152831	Châssis AL-KO avec essieu à bras oscillant oblique	552944	Revêtement de sol en PVC	
152589	Freins Premium AL-KO AAA	Vivre / Dormir		
152834	Simple-essieu	552945-15	Matelas EvoPore HRC, uniquement dans le lit principal	
152850-01	Stabilisateurs avec vérins à manivelle	554323	Grand lit double, pliable	
150267	Stabilisateur-embayage de sécurité (Dépendance: ABH11650)	552335-84	Sélection tissu : ELEGANT SILVER	
152836	Amortisseurs de roues hydrauliques	Cuisine / Salle de bain		
152837	Marche arrière automatique	402985-20	Double plaque de cuisson à induction (Dépendance: ABH11691)	
152838	Frein à main asservi	453509-07	Tringle à vêtements pliable dans les toilettes ou la douche	
152827	Pneumatiques 14"	453502-06	KNAUSrobinet d'évier	
152829	Jantes en acier (Dépendance: ABH11652)	453503-03	Toilette à cassette DOMETIC rotative	
Porte		Gaz / Chauffage / Climatisation / Eau		
102906-01	Porte cellule KNAUS CLASSIC; 1-partie sans baie	302975	Tuyau gaz version CH/FR	
102840	Système de verrouillage à une clé	302979	Régulateur gaz version CH/FR	
Trappes de service / Portes de garage		551054-02	Système de recirculation d'air	
103774	Soute de rangement avant (Dépendance: ABH11667)	353769	Chauffage/Climatisation DOMETIC Freshwell 3000 (OEM)	
Baie / Lanterneau / Ventilation		453510-01	Alimentation en eau avec pompe immergée	
102923-04	Baies à double vitrage teintées, suspendues et ouvrantes (avec moustiquaire et occultant)	453510-03	Alimentation en eau chaude avec robinet mitigeur	
102619-03	Lanterneau 40 x 40 cm avec moustiquaire et occultant, translucide, (arrière)	453510-04	Evacuation centrale, évacuation externe sous le plancher	
100960-04	Lanterneau 28 x 27 cm avec moustiquaire (cabinet de toilette)	450083	TRUMA Therme avec raccord pour cuisine et cabinet de toilette (uniquement mode 230 V) (Dépendance: ABH11714)	
Revêtement / Construction		450623	Réservoir eau propre 45 litres, fixe	
100887	Toiture en «GFK» avec sensibilité réduite à la grêle en blanc	Electricité / Multimedia / Sécurité		
102926-16	Alu tôle martelée sur paroi latéral	253525	Prise d'attelage électrique au véhicule tracteur, 13 broches "Jäger"	
103776	Parois latérales en blanc - simple-essieu	253534-03	Éclairage intérieur technique LED	
103760-02	Emblème ePower	253528-03	Convertisseur 240 VA	
Éclairage / Technologie		253518	Prise 230 V SCHUKO modèle français	
252936	Lampe d'auvent technique LED	253775	Contrôle électronique intelligent (Dépendance: ABH11714)	
102933-13	Troisième feu stop en technique LED	253534-32	Lampes col de cygne a intensité variable et fonction veilleuse	
102933-01	KNAUS Cateye evolution-feu arrière avec signature nocturne exclusive et clignotants dynamiques en technologie LED	250006	Préparation TV avec prise de courant et acheminement des câbles	
Meuble / Surface		Divers		
552941-02	Meubles et placards ventilés	953542-04	Mode d'emploi (Français)	
552940-31	Décor mobilier : Modern Oak	Accessoires		
		953543	Garantie d'étanchéité de 10 ans	

Ref.-Nr.		Tarif*
114515	Pack Design – Simple essieu (42 kg)	
100570	Cache-timon	136,00
101604-01	Parois latérales en toile lisse - simple essieu	1.680,00
103760	KNAUS Emblème face av, face ar, noir/chrome	
103776	Parois latérales en blanc - simple-essieu	
152545	Jantes alu 17" pour simple essieu, brillantes noires design exclusif KNAUS	878,00
	Total des options individuelles	2.694,00
	Prix du pack	1.402,00
	Economie	1.292,00

Ref.-Nr.		Tarif*
114551	Pack Gaz (-7 kg - -4 kg)	
102914-03	Coffre à gaz avec portillon extérieur peut être équipée de 2 bouteilles de gaz (capacité de 11 kg)	
302973	Système de gaz 30 mbar	
302975	Tuyau gaz version CH/FR	
302979	Régulateur gaz version CH/FR	
352971	Chauffage TRUMA Combi 4	
402767	Réfrigérateur 142 litres	240,00
402985-06	Ensemble évier avec réchaud à 2 feux allumage électrique et couvercle en verre divisé Le fonctionnement au gaz pendant la conduite n'est autorisé qu'en combinaison avec la commande Mono ou Duo Control Ce réfrigérateur ne peut pas être alimenté en 12 V, la fonction AES existante ne fonctionne que de manière limitée. Votre KNAUS distributeur vous expliquera les détails à ce sujet.	358,00
	Total des options individuelles	598,00
	Prix du pack	358,00
	Economie	240,00

Ref.-Nr.		Tarif*
114715	Pack de transport (18 kg – 19 kg)	
100612	Portillon de service 70 x 30,5 cm	311,00
101958-04	Porte de garage 62,5 x 110 cm, droite	493,00
104322	Œillets d'arrimage et rails d'arrimage dans l'espace de vie	130,00
554321	Système de sièges variable pour le transport de vélos	797,00
	Total des options individuelles	1.731,00
	Prix du pack	1.099,00
	Economie	632,00

Ref.-Nr.		Tarif*
210081	Pack TV 24" (22 kg)	
250004	Installation SAT CARO®+ Premium	3.231,00
250941	Prise extérieure combinée (courant + TV)	131,00
251261-01	Support TV	227,00
252594-01	SMART TV 24" avec tuner HD Ci cette option est choisie la hauteur du véhicule augmente d'a peu près 11 cm.	987,00
	Total des options individuelles	4.576,00
	Prix du pack	3.620,00
	Economie	956,00

Ref.-Nr.		Tarif*
114102	Pack Hiver - jusqu'à longueur de cellule 500 (14 kg)	
100694	Couverture coffre à gaz – KNAUS design	491,00
351274	Chauffage TRUMA Combi E	852,00
352059	TRUMA commande CP Plus	126,00
550279-01	Chauffage au sol électrique - jusqu'à longueur de cellule 500	700,00
	Total des options individuelles	2.169,00
	Prix du pack	1.704,00
	Economie	465,00

Ref.-Nr.		Tarif*
114705	Plus-Paket (YASEO) (14 kg – 16 kg)	
100170-01	Lanterneau (releable-inclinable) 96 x 65 cm avec mousitiquaire et occultant (à l'avant)	904,00
100750	Lanterneau (releable-inclinable) 70 x 50 cm avec mousitiquaire et occultant	513,00
100832	Moustiquaire de porte	312,00
150065	AL-KO Vérins stabilisateurs (Lourds)	166,00
151110	Roue jockey avec indicateur de charge	80,00
452718-01	Système de filtre à eau "bluuwater"	437,00
952823	Bon MediKit (Note: H137)	114,00
954273	Distributeurs de savon et de liquide vaisselle	70,00
	Total des options individuelles	2.596,00
	Prix du pack	1.099,00
	Economie	1.497,00

Ref.-Nr.		Tarif*
114710	Pack ambiance et rangement (3 kg)	
252524	Lumière ambiance y compris Revêtement paroi arrière cuisine dans même aspect que surface de travail	468,00
554320	Rangements variables sous les armoires	352,00
	Total des options individuelles	820,00
	Prix du pack	731,00
	Economie	89,00

Ref.-Nr.		Tarif*
114540	Pack Lithium (17 kg)	
251729-01	Système mobile 12 V composé de: chargeur automatique, interrupteur principal et indicateur de niveau d'eau propre	913,00
253753	Batterie LiFePO4 cellule	1.429,00
	Total des options individuelles	2.342,00
	Prix du pack	2.108,00
	Economie	234,00

KNAUS YASEO – Packs

Ref.-Nr.		Tarif*
114580	Pack Connected-Security pour velocate® GPS-Tracker	
252698	Tracker GPS velocate® (matériel sans fonction de suivi personnel, suivi du vol moyennant des frais supplémentaires)	351,00
252815	Licence LIFETIME illimitée, personnelle, valable en Europe pour le tracking "velocate"	431,00
253809	velocate® sensors (gas, temperature, motion)	268,00
	En outre, le matériel est préparé pour être étendu par des capteurs optionnels (par exemple, contact de porte et fenêtre). De plus amples informations sont disponibles sur la site www.velocate.com	
	Total des options individuelles	1.050,00
	Prix du pack	913,00
	Economie	137,00

KNAUS YASEO – Équipements et options

Ref.-Nr.	en pack / option	La description: o = option – = techniquement non réalisable s = de série	KG	Tarif*	340 PX	500 DK
		Châssis / Mécanisme de roulement / Augmentation du PTAC du véhicule				
150997		AL-KO Trailer Control-ATC - système anti-lacet (2.0)	4	1.070,00	o	o
100570	114515	Cache-timon (Dépendance: ABH11730)	4	136,00	o	o
100694	114102	Couverture coffre à gaz – KNAUS design	2	491,00	o	o
		Augmentation de charge				
150111-22		Augmentation de charge à 1.1.00 kg*** (châssis 1.300 kg)	-		s	-
150111-05		Augmentation de charge à 1.200 kg*** (châssis 1.300 kg)	-	131,00	o	-
150111-06		Augmentation de charge à 1.300 kg*** (châssis 1.300 kg)	-	131,00	o	-
150111-24		Augmentation de charge à 1.400 kg*** (châssis 1.500 kg)	-		-	s
150112-02		Augmentation de charge à 1.400 kg*** (châssis 1.500 kg)	12	671,00	o	-
150111-09		Augmentation de charge à 1.500 kg*** (châssis 1.500 kg)	-	131,00	-	o
150112-03		Augmentation de charge à 1.500 kg*** (châssis 1.500 kg)	12	671,00	o	-
150112-08		Augmentation de charge à 1.600 kg*** (châssis 1.700 kg)	28	671,00	-	o

KNAUS YASEO – Équipements et options

Ref.-Nr.	en pack / option	La description: o = option – = techniquement non réalisable s = de série	KG	Tarif*	340 PX	500 DK
150112-09		Augmentation de charge à 1.700 kg*** (châssis 1.700 kg)	28	671,00	-	o
150112-18		Augmentation de charge à 1.800 kg*** (châssis 1.800 kg) (Dépendance: ABH11731)	36	671,00	-	o
		Pneumatiques				
151634		Enjoliveurs de roue 14" au design KNAUS (Dépendance: ABH11653)	1	89,00	o	o
150109		Jantes alu pour simple essieu à partir de 1.400 kg	-	516,00	o	o
152545	114515	Jantes alu 17" pour simple essieu, brillantes noires design exclusif KNAUS (Dépendance: ABH11732)	21	878,00	o	o
		Systèmes de transport				
102232		Porte-vélos "THULE Caravan Superb", 2 vélos, sur flèche, capacité de charge maximale 60 kg (Dépendance: ABH11733)	10	445,00	o	o
152069		TRUMA Mover XT / simple essieu jusqu'à 2.000 kg - uniquement possible si système 12 V mobile (Opt. 250376) (Dépendance: ABH11658)	24	3.862,00	o	o
		Roue de secours				
150122		Roue de secours (jante acier) + cric - impossible si option jantes alu 17" (Dépendance: ABH11662)	21	267,00	o	o
152565		Roue de secours avec jante alu 17" design KNAUS - uniquement possible si option 152545 (jantes alu 17") (Dépendance: ABH46589)	31	654,00	o	o
150027		Support roue de secours dans le coffre à gaz	1	74,00	o	o
		Porte				
103588		Porte cellule KNAUS PREMIUM	2	1.057,00	o	o
100832	114705	Moustiquaire de porte	4	312,00	o	o
		Trappes de service / Portes de garage				
		Face AV				
100612-01		Portillon de service 70 x 30,5 cm, avant gauche	1		-	s
100612-06		Portillon de service 70 x 30,5 cm, avant droit	1		-	s
		Milieu				
101958-03		Porte de garage 62,5 x 110 cm, gauche (Dépendance: ABH46590)	5	493,00	o	o
101958-04	114715	Porte de garage 62,5 x 110 cm, droite (Dépendance: ABH46591)	5	493,00	o	o
100612-10		Portillon de service 70 x 30,5 cm, milieu gauche (Dépendance: ABH45786)	1	311,00	-	o
100612-12		Portillon de service 100 x 30,5 cm, milieu gauche (Dépendance: ABH50417)	2	311,00	-	o
100612-15		Portillon de service 70 x 30,5 cm milieu droit	1	311,00	-	o

*** Vous trouverez des informations techniques et juridiques importantes sur la configuration de la caravane et des informations sur le poids à la page 52 de cette liste de prix

Veuillez noter les notes et les dépendances de la page 50
Tarif* = Tarif public TTC TVA 20% EUR.

Ref.-Nr.	en pack / option	La description: o = option – = techniquement non réalisable s = de série	KG	Tarif*	340 PX	500 DK
		Arrière				
100612-19		Portillon de service 70 x 30,5 cm, Ar gauche	1	311,00	–	o
100612-31	114715	Portillon de service 70 x 30,5 cm, Ar gauche (Dépendance: ABH47311, ABH46593)	1	311,00	o	–
100612-21		Portillon de service 100 x 30,5 cm, Ar gauche	2		s	–
100612-23	114715	Portillon de service 70 x 30,5 cm, Ar droit (Dépendance: ABH47311, ABH46594)	1	311,00	o	–
100612-25		Portillon de service 100 x 30,5 cm, Ar droit	2		s	–
		Baie / Lanterneau / Ventilation				
		Face AV				
102619-01		Lanterneau 40 x 40 cm avec moustiquaire et occultant, translucide (à l'avant)	3	206,00	o	s
100170-01	114705	Lanterneau (relevable-inclinable) 96 x 65 cm avec moustiquaire et occultant (à l'avant)	9	904,00	–	o
101944-01		Lanterneau panoramique 130 x 45 cm avec moustiquaire et occultant (à l'avant)	12	645,00	–	o
100918		Baie ouvrante (à l'avant)	6	566,00	o	o
		Arrière				
100750	114705	Lanterneau (relevable-inclinable) 70 x 50 cm avec moustiquaire et occultant	8	513,00	o	–
102017		Baie ouvrante (arrière)	6	560,00	o	o
		Cabinet de toilette				
101666		Baie de cabinet de toilette ouvrante 52 x 50 cm avec moustiquaire et occultant, cabinet de toilette	6	318,00	o	o
		Revêtement / Construction				
		Matériaux / Graphique du véhicule				
101604-01	114515	Parois latérales en toile lisse - simple essieu	17	1.680,00	o	o
		Éclairage / Technologie				
104331		Eclairage de contour par LED	–	575,00	o	o
		Vivre / Dormir				
		Vivre				
552954-06		Séparateur de pièce en textile	–		–	s
554320	114710	Rangements variables sous les armoires	–	352,00	o	o
		Dormir				
554327		Lit simple / coin salon à l'arrière	–		–	s
554324		Lit simple / coin lounge à l'arrière extensible en lit double	26	494,00	–	o
554328		Coffre de rangement avec fonction lit pliant (lit d'enfant)	19	897,00	–	o

Ref.-Nr.	en pack / option	La description: o = option – = techniquement non réalisable s = de série	KG	Tarif*	340 PX	500 DK
552369		Drap housse - parfaitement adapté à la forme des matelas - pour 2 places couchage (selon implantationss avec lits fixes)	1	89,00	o	o
		Ameublement et tissu				
		Variante tissu				
552335-85		Sélection tissu : BRIGHT GRANIT	–		o	o
552335-86		Sélection tissu : MODERN STONE	–		o	o
552188-02		Sélection de tissu : ACTIVE ROYAL	–	427,00	o	o
552188-04		Sélection de tissu : ACTIVE ROCK	–	427,00	o	o
		COSY HOME se compose de: 2 oreillers décoratifs, 2 oreillers de couchage, 2 couvertures confortables, chemins de table				
550660-06		Pack PEACH	3	230,00	o	o
550660-02		Pack STONE	3	230,00	o	o
550660-03		Pack AVOCADO	3	230,00	o	o
550660-04		Pack AQUA	3	230,00	o	o
550660-05		Pack MAGNOLIA	3	230,00	o	o
550660-01		Pack EARTH	3	230,00	o	o
		Tapis				
550075		Tapis de sol pour longueur jusqu'à 460	6	250,00	o	–
550076		Tapis de sol pour longueur de 470 à 590	6	271,00	–	o
		Cuisine / Salle de bain				
		Espace cuisine				
402985-06	114551	Ensemble évier avec réchaud à 2 feux allumage électrique et couvercle en verre divisé (Dépendance: ABH11646, ABH11691, ABH46596)	–	358,00	o	o
404325		Module Orga escamotable intégré dans le plan de travail de la cuisine (Dépendance: ABH48327)	–	170,00	o	–
402989		Réfrigérateur 92 litres	–		s	–
402767	114551	Réfrigérateur 142 litres (Dépendance: ABH11646, ABH48171, Note: H128,H184)	–	240,00	–	o
403773-01		Réfrigérateur 150 litres à compression (Dépendance: ABH11714)	–		–	s
402417-01	402767	Sélection automatique de l'énergie du réfrigérateur (AES) (Dépendance: ABH46598)	3	154,00	–	o
400060-05		Four à micro-ondes (bloc cuisine) (Dépendance: ABH11697, ABH11696)	14	358,00	–	o
400369-01		Four à gaz avec fonction grill (au-dessus du bloc cuisine) (Dépendance: ABH11646, ABH11695, ABH11693)	13	864,00	–	o

Ref.-Nr.	en pack / option	La description: o = option – = techniquement non réalisable s = de série	KG	Tarif*	340 PX	500 DK
		Espace salle de bain				
450520-02		Salle de bain longitudinale et d'angle, comprenant: robinetterie de douche, barre / support de douche, rideau de douche	2	298,00	o	o
454326		Espace multifonctionnel avec douche variable	-		-	s
		Gaz / Chauffage / Climatisation / Eau				
		Gaz				
301057		Téléaffichage Duo Comfort (avec Eis Ex) (Dépendance: ABH11699)	-	199,00	o	o
301956		Mono contrôle CS TRUMA y compris filtre gaz (Dépendance: ABH11646, ABH11700)	1	386,00	o	o
301957		Duo contrôle CS TRUMA y compris filtre gaz (Dépendance: ABH11646, ABH11700)	1	516,00	o	o
302033		Avertisseur de gaz (Dépendance: ABH11646)	-	265,00	o	o
551327		Détecteur de fumée	-	36,00	o	o
300518		Prise gaz extérieure (Dépendance: ABH11646)	1	270,00	o	o
		Chauffage / Climatisation				
352971	114551	Chauffage TRUMA Combi 4 (Dépendance: ABH11646, ABH44449)	14		o	o
351166		Chauffage TRUMA Combi 6 (Dépendance: ABH11646, ABH20048, ABH44449)	14	398,00	o	o
351274	114102	Chauffage TRUMA Combi E (Dépendance: ABH11703)	1	852,00	o	o
550279-01	114102	Chauffage au sol électrique - jusqu'à longueur de cellule 500	11	700,00	o	o
352059	114102, 351166	TRUMA commande CP Plus (Dépendance: ABH11646)	-	126,00	o	o
552052		Climatisation DOMETIC Freshjet 2200 (OEM) (Dépendance: ABH11646, ABH11712, Note: H145)	29	2.822,00	o	o
354317		Freshjet 2200 OEM au lieu de Freshwell 3000 (Dépendance: ABH11714, ABH45538)	29	251,00	o	o
		Eau				
450092		Réservoir eaux usées 25 litres – à roulettes	4	166,00	o	o
451443		Prise eau de ville (Dépendance: ABH11763)	2	389,00	o	o
450563	250376-01, 251729-01	Témoin de niveau pour réservoir eau propre (Dépendance: ABH46599)	-	212,00	o	o
452718-01	114705	Système de filtre à eau "bluuwater"	1	437,00	o	o
		Electricité / Multimedia / Sécurité				
		Electricité				
250941	210081	Prise extérieure combinée (courant + TV)	-	131,00	o	o

Ref.-Nr.	en pack / option	La description: o = option – = techniquement non réalisable s = de série	KG	Tarif*	340 PX	500 DK
252547		Pack prises "Plus"	-	312,00	o	o
252524	114710	Lumière ambiance y compris Revêtement paroi arrière cuisine dans même aspect que surface de travail	3	468,00	o	o
253910		Einhell Power Car-Charger (Dépendance: ABH50785)	3	503,00	o	o
250376-01		Système mobile 12 V comprenant: batterie gel, chargeur automatique, interrupteur principal et indicateur de niveau d'eau propre (Dépendance: ABH11717, ABH11716)	29	1.292,00	o	o
253753	114540	Batterie LiFePO4 cellule (Dépendance: ABH46600, ABH11719)	12	1.429,00	o	o
		Multimedia				
250004	210081	Installation SAT CARO®+ Premium (Dépendance: ABH11767, Note: H145)	17	3.231,00	o	o
252594-01	210081	SMART TV 24 " avec tuner HD (Dépendance: ABH11722)	3	987,00	o	o
251261-01	210081	Support TV	2	227,00	o	o
252905		Système audio Bluetooth avec deux haut-parleurs dans le salon	2	230,00	o	o
		Sécurité				
252698	114580	Tracker GPS velocate® (matériel sans fonction de suivi personnel, suivi du vol moyennant des frais supplémentaires) (Note: H146)	-	351,00	o	o
252815	114580	Licence LIFETIME illimitée, personnelle, valable en Europe pour le tracking "velocate" (Dépendance: ABH11723)	-	431,00	o	o
253809	114580	Velocate® sensors (gas, temperature, motion) (Dépendance: ABH11724)	-	268,00	o	o
		Stores extérieurs / Accessoires pour stores				
		Store THULE OMNISTOR				
500654		Store 305 x 250 cm – montage sur le toit Blanc	26	1.154,00	o	-
501997		Store 455 x 250 cm – montage sur le toit Blanc	33	1.888,00	-	o
		Divers				
951036		TÜV et papiers d'immatriculation	-	231,00	o	o
		Accessoires				
150620		Set anti-crevaison	2	131,00	o	o
952823	114705	Bon MediKit: Bon pour un ensemble de médicaments exclusifs (comprend un spray pour les plaies, un spray de désinfection et divers médicaments en pharmacie uniquement) (Note: H137)	-	114,00	o	o
954273	114705	Distributeurs de savon et de liquide vaisselle	1	70,00	o	o

Remarques importantes:

Lors de la sélection et de la configuration de votre caravane, veuillez noter que l'installation en usine d'équipements supplémentaires augmente la masse réelle du véhicule et réduit la charge utile. Le poids des équipements supplémentaires (« Packs », « Caractéristiques d'équipement » et « Options ») indiqué dans les pages suivantes correspond au poids supplémentaire par rapport à l'équipement standard de chaque implantation. Le poids total de l'équipement supplémentaire configuré ne doit pas dépasser le poids maximal de l'équipement supplémentaire fixé par le constructeur et indiqué dans les caractéristiques techniques. Il s'agit d'une valeur calculée pour chaque implantation, avec laquelle Knaus Tabbert AG, en tant que fabricant, détermine le poids maximum disponible pour les équipements supplémentaires installés en usine.

Le « poids en ordre de marche » indiqué dans les caractéristiques techniques est une valeur nominale calculée, sujette à des fluctuations liées à la production pouvant atteindre $\pm 5\%$. Ces tolérances liées à la production, jusqu'à $\pm 5\%$, sont autorisées par la loi et sont indiquées séparément dans les caractéristiques techniques après la valeur calculée. Étant donné que ces tolérances

légalement admissibles affectent directement le poids réel de votre caravane et, par conséquent, le poids maximal des équipements supplémentaires, veuillez en tenir compte lors de la configuration de votre caravane.

Le poids maximum des équipements supplémentaires spécifié par le constructeur a pour but de garantir que la charge utile dite minimale légale pour les bagages et autres accessoires est effectivement disponible pour la charge utile après la livraison d'une caravane par le constructeur. Si le poids réel du véhicule est augmenté par la sélection d'équipements supplémentaires au point qu'il n'y a mathématiquement plus de charge utile suffisante entre le poids réel du véhicule et le poids total admissible pour transporter les passagers autorisés et la charge utile minimale, vous avez en principe la possibilité, dans le cadre de la configuration, de sélectionner une surcharge du véhicule ou de désélectionner des équipements supplémentaires. Dans notre configurateur, il s'agit alors d'une condition préalable à la poursuite de la configuration. Si ce n'est pas le cas, la configuration ne peut pas se poursuivre. Vous trouverez des informations techniques et juridiques détaillées sur le thème « Poids des véhicules » à partir de la page 52 et sur le site « configurator.knaus.com/fr ».

SPORT

Données techniques

Tarifs



Données techniques / Equipement	400 LK	400 QD	420 QD	450 FU	460 EU	500 KD	500 EU
Prix de vente conseillé TTC transport inclus [EUR]	23.319,00 €	22.919,00 €	23.639,00 €	25.289,00 €	26.309,00 €	28.129,00 €	27.289,00 €
EQUIPEMENT DE BASE							
Longueur totale avec Timon (cm)	605	605	647	671	695	731	731
Longueur totale de la carrosserie (cm)	469	469	511	535	559	595	595
Largeur (extérieur) (cm)	232	232	232	232	232	232	232
Largeur (intérieur) (cm)	216	216	216	216	216	216	216
Hauteur (extérieur) (cm)	257	257	257	257	257	257	257
Hauteur (intérieur) (cm)	196	196	196	196	196	196	196
Développé auvent (cm) (Note: H139)	828	828	872	898	918	960	960
Masse du véhicule en ordre de marche de la variante de base allemande homologuée (kg) (Note: H140,H717)	983 (934 - 1.032)	983 (934 - 1.032)	1.018 (967 - 1.069)	1.068 (1.015 - 1.121)	1.088 (1.034 - 1.142)	1.183 (1.124 - 1.242)	1.183 (1.124 - 1.242)
Poids total techniquement autorisé*** (kg) (Note: H717)	1.200	1.200	1.200	1.300	1.300	1.400	1.400
Masse maximale des équipements supplémentaires (kg)	36	46		50	22	27	23
Dimensions des pneus	205/50R17 93 M, 215/55R17 98 M	205/50R17 93 M, 215/55R17 98 M	205/50R17 93 M, 215/55R17 98 M	205/50R17 93 M, 215/55R17 98 M, 215/60R17C 109 M	205/50R17 93 M, 215/55R17 98 M, 215/60R17C 109 M	205/50R17 93 M, 215/55R17 98 M, 215/60R17C 109 M	205/50R17 93 M, 215/55R17 98 M, 215/60R17C 109 M
Dimensions des jantes	6,5 J x 17 H2	6,5 J x 17 H2	6,5 J x 17 H2	6,5 J x 17 H2	6,5 J x 17 H2	6,5 J x 17 H2	6,5 J x 17 H2
Nombre de couchages (Note: H141)	4	3	3	4	4	4	4

*** Vous trouverez des informations techniques et juridiques importantes sur la configuration de la caravane et des informations sur le poids à la page 52 de cette liste de prix

SPORT

Données techniques

Tarifs



Données techniques / Equipement	400 LK	400 QD	420 QD	450 FU	460 EU	500 KD	500 EU
Max. places de couchage possibles (Note: H142)	5	3	3	4	4	6	4
STRUCTURE							
Nombre de baies ouvrantes (Note: H716)	6	6	7	7	7	5	7
Porte cellule (cm) : L x H	60 x 181	60 x 181	60 x 181	60 x 181	60 x 181	60 x 181	60 x 181
Epaisseur du toit (mm)	31	31	31	31	31	31	31
Epaisseur paroi (mm)	31	31	31	31	31	31	31
Epaisseur du plancher (mm)	38	38	38	38	38	38	38
ESPACE DE VIE							
Dimensions des lits - avant (cm)	198 x 139	206 x 140/122	206 x 134/140	200 x 138	200 x 86; 188 x 86	206 x 134/122	2 x 200 x 86
Dimensions des lits - milieu (cm)	-	-	-	-	-	196 x 95	-
Dimensions des lits - arrière (cm)	198 x 74 / Klappbett:213 x 60	188 x 128/94	188 x 140/94	198 x 152/128	198 x 128/116	188 x 70; 186 x 76	198 x 128/140
CAPACITÉ DES RÉSERVOIRS D'EAU							
Capacité (Litres) réservoir eau propre	45	45	45	45	45	45	45
CUISINE							
Réfrigérateur (volume en litres)	98	98	98	98	98	142	98
ALIMENTATION ELECTRIQUE							
Nombre de prises 230 V	4	5	5	5	5	5	5
Nombre de prises USB	0	0	0	0	0	2	0

Remarques importantes:

Lors de la sélection et de la configuration de votre caravane, veuillez noter que l'installation en usine d'équipements supplémentaires augmente la masse réelle du véhicule et réduit la charge utile. Le poids des équipements supplémentaires (« Packs », « Caractéristiques d'équipement » et « Options ») indiqué dans les pages suivantes correspond au poids supplémentaire par rapport à l'équipement standard de chaque implantation. Le poids total de l'équipement supplémentaire configuré ne doit pas dépasser le poids maximal de l'équipement supplémentaire fixé par le constructeur et indiqué dans les caractéristiques techniques. Il s'agit d'une valeur calculée pour chaque implantation, avec laquelle Knaus Tabbert AG, en tant que fabricant, détermine le poids maximum disponible pour les équipements supplémentaires installés en usine.


Le « poids en ordre de marche » indiqué dans les caractéristiques techniques est une valeur nominale calculée, sujette à des fluctuations liées à la production pouvant atteindre $\pm 5\%$. Ces tolérances liées à la production, jusqu'à $\pm 5\%$, sont autorisées par la loi et sont indiquées séparément dans les caractéristiques techniques après la valeur calculée. Étant donné que ces tolérances

légalement admissibles affectent directement le poids réel de votre caravane et, par conséquent, le poids maximal des équipements supplémentaires, veuillez en tenir compte lors de la configuration de votre caravane.

Le poids maximum des équipements supplémentaires spécifié par le constructeur a pour but de garantir que la charge utile dite minimale légale pour les bagages et autres accessoires est effectivement disponible pour la charge utile après la livraison d'une caravane par le constructeur. Si le poids réel du véhicule est augmenté par la sélection d'équipements supplémentaires au point qu'il n'y a mathématiquement plus de charge utile suffisante entre le poids réel du véhicule et le poids total admissible pour transporter les passagers autorisés et la charge utile minimale, vous avez en principe la possibilité, dans le cadre de la configuration, de sélectionner une surcharge du véhicule ou de désélectionner des équipements supplémentaires. Dans notre configurateur, il s'agit alors d'une condition préalable à la poursuite de la configuration. Si ce n'est pas le cas, la configuration ne peut pas se poursuivre. Vous trouverez des informations techniques et juridiques détaillées sur le thème « Poids des véhicules » à partir de la page 52 et sur le site « configurator.knaus.com/fr ».

SPORT

Données techniques Tarifs




Données techniques / Equipement	500 QDK	500 UF	540 UE	540 FDK	580 QS	650 FDK	650 UFK
Prix de vente conseillé TTC transport inclus [EUR]	27.239,00 €	28.949,00 €	29.919,00 €	28.429,00 €	31.599,00 €	37.519,00 €	39.449,00 €
EQUIPEMENT DE BASE							
Longueur totale avec Timon (cm)	731	731	755	755	791	865	865
Longueur totale de la carrosserie (cm)	595	595	619	619	637	724	724
Largeur (extérieur) (cm)	232	232	232	232	250	250	250
Largeur (intérieur) (cm)	216	216	216	216	234	234	234
Hauteur (extérieur) (cm)	257	257	257	257	257	257	257
Hauteur (intérieur) (cm)	196	196	196	196	196	196	196
Développé auvent (cm) (Note: H139)	960	960	982	982	996	1.088	1.088
Masse du véhicule en ordre de marche de la variante de base allemande homologuée (kg) (Note: H140,H717)	1.183 (1.124 - 1.242)	1.183 (1.124 - 1.242)	1.218 (1.157 - 1.279)	1.218 (1.157 - 1.279)	1.328 (1.262 - 1.394)	1.528 (1.452 - 1.604)	1.528 (1.452 - 1.604)
Poids total techniquement autorisé*** (kg) (Note: H717)	1.400	1.400	1.500	1.500	1.600	1.900	1.900
Masse maximale des équipements supplémentaires (kg)	23	29	91	91	83	125	112
Dimensions des pneus	205/50R17 93 M, 215/55R17 98 M, 215/60R17C 109 M	205/50R17 93 M, 215/55R17 98 M, 215/60R17C 109 M	215/55R17 98 M, 215/60R17C 109 M	215/55R17 98 M, 215/60R17C 109 M	215/55R17 98 M, 215/60R17C 109 M	205/50R17 93 M	205/50R17 93 M
Dimensions des jantes	6,5 J x 17 H2	6,5 J x 17 H2	6,5 J x 17 H2	6,5 J x 17 H2	6,5 J x 17 H2	6,5 J x 17 H2	6,5 J x 17 H2
Nombre de couchages (Note: H141)	4	4	4	4	4	4	5

*** Vous trouverez des informations techniques et juridiques importantes sur la configuration de la caravane et des informations sur le poids à la page 52 de cette liste de prix

SPORT

Données techniques

Tarifs



Données techniques / Equipement	500 QDK	500 UF	540 UE	540 FDK	580 QS	650 FDK	650 UFK
Max. places de couchage possibles (Note: H142)	6	4	4	6	6	6	6
STRUCTURE							
Nombre de baies ouvrantes (Note: H716)	7	6	7	7	6	8	8
Porte cellule (cm) : L x H	60 x 181	60 x 181	60 x 181	60 x 181	60 x 181	60 x 181	60 x 181
Epaisseur du toit (mm)	31	31	31	31	31	31	31
Epaisseur paroi (mm)	31	31	31	31	31	31	31
Epaisseur du plancher (mm)	38	38	38	38	38	38	38
ESPACE DE VIE							
Dimensions des lits - avant (cm)	206 x 140/146	198 x 152/140	198 x 158/140	200 x 138	206 x 146/117	200x157	216 x 140/110
Dimensions des lits - milieu (cm)	196 x 95	–	–	208 x 95	214 x 112	196 x 95	200 x 140
Dimensions des lits - arrière (cm)	210 x 70; 198 x 70	205 x 138	2 x 205 x 86	210 x 70; 198 x 70	190 x 70; 190 x 74	190 x 70; 190 x 74	180 x 70; 168 x 70
CAPACITÉ DES RÉSERVOIRS D'EAU							
Capacité (Litres) réservoir eau propre	45	45	45	45	45	45	45
CUISINE							
Réfrigérateur (volume en litres)	142	98	98	142	98	177	177
ALIMENTATION ELECTRIQUE							
Nombre de prises 230 V	5	5	5	5	5	6	6
Nombre de prises USB	2	0	0	2	2	2	2

Châssis / Mécanisme de roulement / Augmentation du PTAC du véhicule	
152831	Châssis AL-KO avec essieu à bras oscillant oblique
152589	Freins Premium AL-KO AAA
152834	Simple-essieu (Dépend de l'implantation)
151110	Roue jockey avec indicateur de charge
150065	AL-KO Vérins stabilisateurs (Lourds) (Dépendance: ABH11729)
100570	Cache-timon (Dépendance: ABH11730)
150267	Stabilisateur-embayage de sécurité (Dépendance: ABH11650)
152836	Amortisseurs de roues hydrauliques
152837	Marche arrière automatique
152838	Frein à main asservi
152545	Jantes alu 17" pour simple essieu, brillantes noires design exclusif KNAUS (Dépend de l'implantation) (Dépendance: ABH51654)
Porte	
102906	Porte cellule KNAUS TREND; 1-partie sans baie
100832	Moustiquaire de porte
102840	Système de verrouillage à une clé
Trappes de service / Portes de garage	
102914-03	Coffre à gaz avec portillon extérieur peut être équipée de 2 bouteilles de gaz (capacité de 11 kg) (Dépendance: ABH11647)
Baie / Lanterneau / Ventilation	
102923-04	Baies à double vitrage teintées, suspendues et ouvrantes (avec moustiquaire et occultant)
100918	Baie ouvrante (à l'avant) (Dépend de l'implantation) (Dépendance: ABH11744, ABH11743)
102017	Baie ouvrante (arrière) (Dépend de l'implantation)
100960-04	Lanterneau 28 x 27 cm avec moustiquaire (cabinet de toilette) (Dépend de l'implantation)
101666	Baie de cabinet de toilette ouvrante 52 x 50 cm avec moustiquaire et occultant, cabinet de toilette
Revêtement / Construction	
100887	Toiture en «GFK» avec sensibilité réduite à la grêle en blanc
103776	Parois latérales en blanc - simple-essieu (Dépend de l'implantation)
101604-01	Parois latérales en toile lisse - simple essieu (Dépend de l'implantation)
103760	KNAUS Emblème face av, face ar, noir/chrome

Éclairage / Technologie	
252936	Lampe d'auvent technique LED
102933-13	Troisième feu stop en technique LED
102933-01	KNAUS Cateye evolution-feu arrière avec signature nocturne exclusive et clignotants dynamiques en technologie LED
Meuble / Surface	
552941-02	Meubles et placards ventilés
552940-10	Décor mobilier : Matara Teak Tiberino
552944	Revêtement de sol en PVC
Vivre / Dormir	
552954-06	Séparateur de pièce en textile
552960-05	Groupe d'assise à l'arrière (Dépend de l'implantation)
552945-11	Matelas EvoPore HRC, pas avec lit abattant
551968	Construction de lit de luxe avec coussin de compensation (pour dînette de salon ou dînette) (Dépend de l'implantation)
552335-06	Sélection tissu : BLUE NIGHT
Cuisine / Salle de bain	
402985-01	Réchaud 3 brûleurs avec couvercle en verre, évier en acier inoxydable, encastré (Dépendance: ABH11646, ABH11691)
402417-01	Sélection automatique de l'énergie du réfrigérateur (AES)
450520-01	Salle de douche standard, comprenant: flexible de douche retractable, support pour pomme de douche et rideau de douche (Dépend de l'implantation)
453509-07	Tringle à vêtements pliable dans les toilettes ou la douche
453502-06	KNAUSrobinet d'évier
453503-03	Toilette à cassette DOMETIC rotative
Gaz / Chauffage / Climatisation / Eau	
302973	Système de gaz 30 mbar (Dépendance: ABH11698)
302975	Tuyau gaz version CH/FR
302979	Régulateur gaz version CH/FR
551054-02	Système de recirculation d'air
352970	Chauffage TRUMA Varioheat (Dépend de l'implantation)
453510-01	Alimentation en eau avec pompe immergée
453510-03	Alimentation en eau chaude avec robinet mitigeur
453510-04	Evacuation centrale, évacuation externe sous le plancher
450083	TRUMA Therme avec raccord pour cuisine et cabinet de toilette (uniquement mode 230 V) (Dépend de l'implantation)
450623	Réservoir eau propre 45 litres, fixe

452718-01	Système de filtre à eau "bluuwater"
Electricité / Multimedia / Sécurité	
253525	Prise d'attelage électrique au véhicule tracteur, 13 broches "Jäger"
253534-03	Éclairage intérieur technique LED
253528-03	Convertisseur 240 VA
253518	Prise 230 V SCHUKO modèle français
253534-32	Lampes col de cygne a intensité variable et fonction veilleuse
250006	Préparation TV avec prise de courant et acheminement des câbles
Divers	
953542-04	Mode d'emploi (Français)
Accessoires	
953543	Garantie d'étanchéité de 10 ans
952823	Bon MediKit: Bon pour un ensemble de médicaments exclusifs (comprend un spray pour les plaies, un spray de désinfection et divers médicaments en pharmacie uniquement) (Note: H137)
954273	Distributeurs de savon et de liquide vaisselle

KNAUS SPORT – Packs

Ref.-Nr.		Tarif*
114107	Pack Hiver – jusqu'à une longueur de carrosserie de 500 (16 kg)	
100694	Couverture coffre à gaz – KNAUS design	491,00
352059	TRUMA commande CP Plus	126,00
353778	TRUMA E-Kit pour TRUMA Vario Heat	707,00
550279-01	Chauffage au sol électrique - jusqu'à longueur de cellule 500	700,00
	Total des options individuelles	2.024,00
	Prix du pack	1.503,00
	Economie	521,00

Ref.-Nr.		Tarif*
114106	Pack Hiver (à partir des 580) (21 kg)	
100694	Couverture coffre à gaz – KNAUS design	491,00
550086	TRUMA Ultraheat	451,00
550920	Chauffage au sol électrique à partir des modèles 560	853,00
	Total des options individuelles	1.795,00
	Prix du pack	1.442,00
	Economie	353,00

Ref.-Nr.		Tarif*
210081	Pack TV 24" (22 kg)	
250004	Installation SAT CARO®+ Premium	3.231,00
250941	Prise extérieure combinée (courant + TV)	131,00
251261-01	Support TV	227,00
252594-01	SMART TV 24 " avec tuner HD	987,00
	Ci cette option est choisie la hauteur du véhicule augmente d'a peu près 11 cm.	
	Total des options individuelles	4.576,00
	Prix du pack	3.620,00
	Economie	956,00

Ref.-Nr.		Tarif*
114105	Pack Hiver (jusqu'aux 550) (15 kg)	
100694	Couverture coffre à gaz – KNAUS design	491,00
550086	TRUMA Ultraheat	451,00
550279	Chauffage au sol électrique jusqu'au modèle 550	700,00
	Total des options individuelles	1.642,00
	Prix du pack	1.240,00
	Economie	402,00

Ref.-Nr.		Tarif*
114108	Pack-Hiver- à partir d'une longueur 650 (19 kg)	
100694	Couverture coffre à gaz – KNAUS design	491,00
550920	Chauffage au sol électrique à partir des modèles 560	853,00
	Total des options individuelles	1.344,00
	Prix du pack	998,00
	Economie	346,00

Ref.-Nr.		Tarif*
114550	Pack E.POWER (16 kg)	
103774	Soute de rangement avant	
253775	Contrôle électronique intelligent	422,00
353769	Chauffage/Climatisation DOMETIC Freshwell 3000 (OEM)	1.559,00
402985-20	Double plaque de cuisson à induction	358,00
403773	Réfrigérateur	298,00
	Total des options individuelles	2.637,00
	Prix du pack	1.790,00
	Economie	847,00

Ref.-Nr.		Tarif*
114580	Pack Connected-Security pour velocate® GPS-Tracker	
252698	Tracker GPS velocate® (matériel sans fonction de suivi personnel, suivi du vol moyennant des frais supplémentaires)	351,00
252815	Licence LIFETIME illimitée, personnelle, valable en Europe pour le tracking "velocate"	431,00
253809	velocate® sensors (gas, temperature, motion)	268,00
	En outre, le matériel est préparé pour être étendu par des capteurs optionnels (par exemple, contact de porte et fenêtre). De plus amples informations sont disponibles sur la site www.velocate.com	
	Total des options individuelles	1.050,00
	Prix du pack	913,00
	Economie	137,00

Ref.-Nr.	en pack/ option	La description: o = option – = techniquement non réalisable s = de série	KG	Tarif *	400 LK	400 QD	420 QD	450 FU	460 EU	500 KD	500 EU	500 QDK	500 UF	540 UE	540 FDK	580 QS	650 FDK	650 UFK
Châssis / Mécanisme de roulement / Augmentation du PTAC du véhicule																		
150997		AL-KO Trailer Control-ATC - système anti-lacet (2.0)	4	1.070,00	o	o	o	o	o	o	o	o	o	o	o	o	o	o
152835		Double-essieu	-		-	-	-	-	-	-	-	-	-	-	-	-	s	s
100694	114107, 114105, 114106, 114108	Couverture coffre à gaz – KNAUS design	2	491,00	o	o	o	o	o	o	o	o	o	o	o	o	o	o
Augmentation de charge																		
150111-05		Augmentation de charge à 1.200 kg**** (châssis 1.300 kg)	-		s	s	s	-	-	-	-	-	-	-	-	-	-	-
150111-06		Augmentation de charge à 1.300 kg**** (châssis 1.300 kg)	-	131,00	o	o	o	s	s	-	-	-	-	-	-	-	-	-
150111-24		Augmentation de charge à 1.400 kg**** (châssis 1.500 kg)	-		-	-	-	-	-	s	s	s	s	-	-	-	-	-
150112-02		Augmentation de charge à 1.400 kg**** (châssis 1.500 kg)	12	671,00	o	o	o	o	o	-	-	-	-	-	-	-	-	-
150111-09		Augmentation de charge à 1.500 kg**** (châssis 1.500 kg)	-	131,00	-	-	-	-	-	o	o	o	o	s	s	-	-	-
150112-03		Augmentation de charge à 1.500 kg**** (châssis 1.500 kg)	12	671,00	o	o	o	o	o	-	-	-	-	-	-	-	-	-
150111-26		Augmentation de charge à 1.600 kg**** (châssis 1.700 kg)	-		-	-	-	-	-	-	-	-	-	-	-	s	-	-
150112-08		Augmentation de charge à 1.600 kg**** (châssis 1.700 kg)	28	671,00	-	-	-	o	o	o	o	o	o	o	o	-	-	-
150112-09		Augmentation de charge à 1.700 kg**** (châssis 1.700 kg)	28	671,00	-	-	-	o	o	o	o	o	o	o	o	o	-	-
150112-18		Augmentation de charge à 1.800 kg**** (châssis 1.800 kg) (Dépendance: ABH51653, ABH51649)	36	671,00	-	-	-	-	-	o	o	o	o	o	o	o	-	-
150112-20		Augmentation de charge à 1.900 kg**** (châssis 2.000 kg) (Dépendance: ABH11775)	30	671,00	-	-	-	-	-	-	-	-	-	-	-	o	-	-
150112-21		Augmentation de charge à 2.000 kg**** (châssis 2.000 kg) (Dépendance: ABH11775)	30	671,00	-	-	-	-	-	-	-	-	-	-	-	o	-	-
150111-12		Augmentation de charge à 1.900 kg**** (châssis 2.000 kg)	-		-	-	-	-	-	-	-	-	-	-	-	-	s	s
150111-13		Augmentation de charge à 2.000 kg**** (châssis 2.000 kg)	-	131,00	-	-	-	-	-	-	-	-	-	-	-	-	o	o
150112-25		Augmentation de charge à 2.500 kg**** (châssis 2.500 kg)	20	671,00	-	-	-	-	-	-	-	-	-	-	-	-	o	o
Pneumatiques																		
152519		Jantes alu 17" pour double essieu, brillantes noires design exclusif KNAUS (Dépendance: ABH51654)	43		-	-	-	-	-	-	-	-	-	-	-	-	s	s
152591		Jantes alu 17 "(simple-essieu), titane métallisé peint design exclusif KNAUS (Dépendance: ABH51654)	21		w	w	w	w	w	w	w	w	w	w	w	w	-	-
152590		Jantes alu 17 "(double-essieu), titane métallisé peint design exclusif KNAUS (Dépendance: ABH51654)	43		-	-	-	-	-	-	-	-	-	-	-	-	w	w
Systèmes de transport																		
102232		Porte-vélos "THULE Caravan Superb", 2 vélos, sur flèche, capacité de charge maximale 60 kg (Dépendance: ABH11733)	10	445,00	o	o	o	o	o	o	o	o	o	o	o	o	o	o
102514		THULE LIFT V16, manuel - Porte-vélos pour 2 vélos (arrière); charge maximale 50 kg (Dépendance: ABH15903)	17	805,00	o	o	o	o	o	o	o	o	o	o	o	o	o	o
100577		Galerie de toit	10	675,00	o	o	o	o	o	o	o	o	o	o	o	o	o	o
152069		TRUMA Mover XT / simple essieu jusqu'à 2.000 kg - uniquement possible si système 12 V mobile (Opt. 250376) (Dépendance: ABH11658)	24	3.862,00	o	o	o	o	o	o	o	o	o	o	o	o	-	-
152071		TRUMA Mover XT 2 / double essieu jusqu'à 2.400 kg - uniquement possible si système 12 V mobile (Opt. 250376) (Dépendance: ABH11659, ABH11660)	28	4.895,00	-	-	-	-	-	-	-	-	-	-	-	-	o	o

*** Vous trouverez des informations techniques et juridiques importantes sur la configuration de la caravane et des informations sur le poids à la page 52 de cette liste de prix

Veuillez noter les notes et les dépendances de la page 50
Tarif * = Tarif public TTC TVA 20% EUR.

Ref.-Nr.	en pack / option	La description: o = option – = techniquement non réalisable s = de série	KG	Tarif*	400 LK	400 QD	420 QD	450 FU	460 EU	500 KD	500 EU	500 QDK	500 UF	540 UE	540 FDK	580 QS	650 FDK	650 UFK
152072		TRUMA Mover XT 4 / double essieu à partir de 2.500 kg - uniquement possible si système 12 V mobile (Opt. 250376) (Dépendance: ABH11659, ABH11661)	60	7.955,00	–	–	–	–	–	–	–	–	–	–	–	–	o	o
		Roue de secours																
152713		Roue de secours en alu de 17 "au design KNAUS sur le sous plancher (Dépendance: ABH11735)	7	312,00	o	o	o	o	o	o	o	o	–	o	o	o	o	o
150122		Roue de secours (jante acier) + cric - impossible si option jantes alu 17" (Dépendance: ABH11662, ABH11736)	21	267,00	o	o	o	o	o	o	o	o	o	o	o	o	o	o
152565		Roue de secours avec jante alu 17" design KNAUS - uniquement possible si option 152545 (jantes alu 17") (Dépendance: ABH11737)	31	654,00	o	o	o	o	o	o	o	o	–	o	o	o	o	o
150027		Support roue de secours dans le coffre à gaz	1	74,00	o	o	o	o	o	o	o	o	o	o	o	o	o	o
		Porte																
103588		Porte cellule KNAUS PREMIUM	2	1.057,00	o	o	o	o	o	o	o	o	o	o	o	o	o	o
		Trappes de service / Portes de garage																
		Face AV																
100612-01		Portillon de service 70 x 30,5 cm, avant gauche (Dépendance: ABH30987)	1	311,00	–	–	–	–	o	–	–	–	o	o	–	–	–	o
100612-02		Portillon de service 70 x 40,5 cm avant gauche (Dépendance: ABH21108)	2	311,00	–	o	–	–	–	o	–	o	–	–	–	–	–	–
100612-03		Portillon de service 100 x 30,5 cm avant gauche	2	311,00	–	–	o	s	–	–	o	–	–	–	s	–	s	–
100612-04		Portillon de service 100 x 40,5 cm, avant gauche	2	311,00	–	–	–	–	–	–	–	–	–	–	–	o	–	–
100612-06		Portillon de service 70 x 30,5 cm, avant droit	1		s	–	–	–	–	–	–	–	–	–	–	–	–	–
100612-07		Portillon de service 70 x 40,5 cm, avant droit	2		–	–	–	–	–	s	–	–	–	–	–	s	–	–
100612-08		Portillon de service 100 x 30,5 cm avant droit	2	311,00	–	–	s	–	s	–	s	–	o	o	–	–	–	o
100612-09		Portillon de service 100 x 40,5 cm, avant droit	2		–	s	–	–	–	–	–	s	–	–	–	–	–	–
		Arrière																
100612-19		Portillon de service 70 x 30,5 cm, Ar gauche (Dépendance: ABH20051)	1	311,00	–	–	–	o	o	–	o	–	–	–	–	–	–	–
100612-22		Portillon de service 100 x 40,5 cm, Ar gauche (Dépendance: ABH11670)	2	311,00	–	–	–	–	–	o	–	–	s	o	–	o	o	–
100612-25		Portillon de service 100 x 30,5 cm, Ar droit (Dépendance: ABH15904)	2	311,00	–	–	–	o	o	–	o	–	–	–	–	–	o	–
100612-26		Portillon de service 100 x 40,5 cm, Ar droit	2		–	–	–	–	–	–	–	–	–	s	–	–	–	s
101958-01		Porte de garage 60 x 95 cm, gauche (Dépendance: ABH11741)	4	493,00	–	–	–	–	–	–	–	o	–	–	o	–	–	–
101958-02		Porte de garage 60 x 95 cm, droite (Dépendance: ABH11741)	4	493,00	–	–	–	–	–	–	–	o	–	–	o	–	–	–
100526-21	552593	Porte de garage 100 x 120 cm, gauche (Dépendance: ABH11742, ABH11673)	8	502,00	–	–	–	–	–	o	–	–	–	–	–	o	o	–
		Baie / Lanterneau / Ventilation																
103770	552682	3 Baies si lit superposé (3 volets) sur le côté (Dépendance: ABH11674, ABH11741)	12		–	–	–	–	–	o	–	–	–	–	–	o	o	–
		Face AV																
102619-01		Lanterneau 40 x 40 cm avec moustiquaire et occultant, translucide (à l'avant)	3		–	–	–	s	s	–	s	–	–	–	s	–	s	–
100960-01		Lanterneau 28 x 28 cm avec moustiquaire, translucide (avant)	2		–	–	–	–	–	–	–	s	–	–	–	–	–	–
100170-01		Lanterneau (relevable-inclinable) 96 x 65 cm avec moustiquaire et occultant (à l'avant)	9		–	–	–	–	–	–	–	–	s	s	–	–	–	s
102126		Baie ouvrante supplémentaire (avant gauche)	7	513,00	s	o	s	–	–	–	–	s	–	–	–	–	–	–
102126-01		Baie ouvrante supplémentaire (avant droite)	7	513,00	s	s	o	–	–	s	–	o	–	–	–	s	–	–

Ref.-Nr.	en pack/ option	La description: o = option – = techniquement non réalisable s = de série	KG	Tarif *	400 LK	400 QD	420 QD	450 FU	460 EU	500 KD	500 EU	500 QDK	500 UF	540 UE	540 FDK	580 QS	650 FDK	650 UFK
100918		Baie ouvrante (à l'avant) (Dépend de l'implantation) (Dépendance: ABH11744, ABH11743)	6	566,00	s	s	s	s	o	s	o	s	s	s	s	s	s	s
102920-01		Aérateur de toit champignon (à l'avant)	-		-	s	s	-	-	s	-	-	-	-	-	s	-	-
		Milieu																
102619-02		Lanterneau 40 x 40 cm avec moustiquaire et occultant, translucide, (Milieu)	3		-	-	-	-	-	-	-	-	s	s	-	-	-	s
100170-02		Lanterneau (relevable-inclinable) 96 x 65 cm avec moustiquaire et occultant (milieu)	9		s	-	-	-	-	s	-	s	-	-	s	s	s	-
		Arrière																
102619-03		Lanterneau 40 x 40 cm avec moustiquaire et occultant, translucide, (arrière)	3		-	-	-	s	-	s	-	-	s	s	-	s	s	s
100170-03		Lanterneau (relevable-inclinable) 96 x 65 cm avec moustiquaire et occultant (arrière) (Dépendance: ABH30378)	9		-	s	s	-	s	-	s	-	-	-	-	-	-	-
102017		Baie ouvrante (arrière) (Dépend de l'implantation)	6	560,00	s	s	s	s	s	-	s	s	o	o	s	-	-	s
102920-02		Aérateur arrière (Champignon)	-		s	-	-	-	-	-	-	s	-	-	s	-	-	-
102920		Aérateur de toit (champignon)	-		-	-	-	-	-	-	-	-	-	-	-	-	-	s
		Cabinet de toilette																
100960-04		Lanterneau 28 x 27 cm avec moustiquaire (cabinet de toilette) (Dépend de l'implantation)	2	132,00	s	s	s	-	s	o	s	s	-	s	-	o	-	s
102920-03		Aérateur (champignon) cabinet de toilette	-		-	-	-	s	-	s	-	-	s	-	s	s	s	-
		Revêtement / Construction																
		Matériaux / Graphique du véhicule																
103776-01		Paroi latérale en blanc - double essieu	-		-	-	-	-	-	-	-	-	-	-	-	-	s	s
101605-01		Parois latérales en tôle lisse - double essieu	25		-	-	-	-	-	-	-	-	-	-	-	-	s	s
		Vivre / Dormir																
		Vivre																
551966		Revêtement mural au-dessus du lit (Dépendance: ABH11747)	3	265,00	-	-	-	o	o	-	o	-	-	-	o	-	o	-
551966-01		Revêtement mural sur la paroi latérale au-dessus du lit	3	265,00	-	-	-	-	-	o	-	-	-	-	-	o	-	-
		Dormir																
552574		Lit fixe avec matelas EvoPore HRC y compris revêtement WaterGEL uniquement pour les lits fixes (Dépendance: ABH11748)	6	496,00	o	o	o	o	o	o	o	o	o	o	o	o	o	o
551687		Lits superposés (2 lits) (Dépendance: ABH11750, ABH11749)	-	132,00	o	-	-	-	-	s	-	s	-	-	s	s	s	s
550590		Lits superposés (3 lits) (Dépendance: ABH11752, ABH11751)	10	400,00	o	-	-	-	-	-	-	o	-	-	o	-	-	o
552682		3ème lit superposé multifonctionnel (Dépendance: ABH11685, ABH11683, ABH11684)	10	725,00	-	-	-	-	-	o	-	-	-	-	-	o	o	-
552593		Lits superposés (3 lits) y compris porte garage 100 x 120 cm, avec baie à cadre store et moustiquaire (Dépendance: ABH11688, ABH11687, ABH11684)	24	1.188,00	-	-	-	-	-	o	-	-	-	-	-	o	o	-
551413		Table à pied télescopique	10	265,00	-	-	-	o	o	-	o	-	o	o	-	s	-	s
551112		Lit abattant	10		s	-	-	-	-	-	-	-	-	-	-	-	-	-
552414		Lit transversal au lieu de la dinette à l'avant (Dépendance: ABH11753, ABH11754)	5	118,00	o	-	-	-	-	-	-	-	-	-	-	-	-	-
551408		Rallonge de lit coulissante pour lits jumeaux	4	430,00	-	-	-	-	o	-	o	-	-	o	-	-	-	-
551968-01	551965	Construction de lit de luxe avec coussin de compensation (pour dinette de salon ou dinette)	2	118,00	-	-	-	-	-	o	-	o	-	-	o	o	o	-

KNAUS SPORT – Équipements et options

Ref.-Nr.	en pack / option	La description: o = option – = techniquement non réalisable s = de série	KG	Tarif*	400 LK	400 QD	420 QD	450 FU	460 EU	500 KD	500 EU	500 QDK	500 UF	540 UE	540 FDK	580 QS	650 FDK	650 UFK
551965		Rallonge pour conversion en grand lit y compris coussins complémentaires (Dépendance: ABH20581)	3	316,00	–	o	o	–	–	o	–	o	–	–	o	o	o	–
552369		Drap housse - parfaitement adapté à la forme des matelas - pour 2 places couchage (selon implantationss avec lits fixes) (Dépend de l'implantation)	1	89,00	o	o	o	o	o	–	o	–	o	o	–	–	–	–
552370		Drap housse - parfaitement adapté à la forme des matelas - pour 4 voir 5 places couchage (selon implantations avec lits fixes)	1	154,00	–	–	–	–	–	o	–	o	–	–	o	o	o	o
		Ameublement et tissu																
		Variante tissu																
552335-05		Sélection tissu : COOL GREY	–		o	o	o	o	o	o	o	o	o	o	o	o	o	o
552188-02		Sélection de tissu : ACTIVE ROYAL	–	427,00	o	o	o	o	o	o	o	o	o	o	o	o	o	o
552188-04		Sélection de tissu : ACTIVE ROCK	–	427,00	o	o	o	o	o	o	o	o	o	o	o	o	o	o
		COSY HOME se compose de: 2 oreillers décoratifs, 2 oreillers de couchage, 2 couvertures confortables, chemins de table																
550660-06		Pack PEACH	3	230,00	o	o	o	o	o	o	o	o	o	o	o	o	o	o
550660-02		Pack STONE	3	230,00	o	o	o	o	o	o	o	o	o	o	o	o	o	o
550660-03		Pack AVOCADO	3	230,00	o	o	o	o	o	o	o	o	o	o	o	o	o	o
550660-04		Pack AQUA	3	230,00	o	o	o	o	o	o	o	o	o	o	o	o	o	o
550660-05		Pack MAGNOLIA	3	230,00	o	o	o	o	o	o	o	o	o	o	o	o	o	o
550660-01		Pack EARTH	3	230,00	o	o	o	o	o	o	o	o	o	o	o	o	o	o
		Tapis																
550075		Tapis de sol pour longueur jusqu'à 460	6	250,00	o	o	o	o	o	–	–	–	–	–	–	–	–	–
550076		Tapis de sol pour longueur de 470 à 590	6	271,00	–	–	–	–	–	o	o	o	o	o	o	o	–	–
550077		Tapis de sol pour longueur à partir de 600	6	351,00	–	–	–	–	–	–	–	–	–	–	–	–	o	o
		Cuisine / Salle de bain																
		Espace cuisine																
402767		Réfrigérateur 142 litres (Dépendance: ABH11646, Note: H128,H184)	–		–	–	–	–	–	s	–	s	–	–	s	–	–	–
403773-01	114550	Réfrigérateur 150 litres à compression (Dépendance: ABH11692)	–	298,00	–	–	–	–	–	o	–	o	o	–	–	–	–	–
401798		Réfrigérateur 177 litres (Dépendance: ABH11646, ABH11647, Note: H128,H184)	9	1.154,00	–	–	–	–	–	o	–	o	o	–	–	o	s	s
400060-05		Four à micro-ondes (bloc cuisine)	14	358,00	–	–	–	–	–	o	–	o	o	–	o	o	o	o
		Espace salle de bain																
450520-02	450090, 450098-01	Salle de bain longitudinale et d'angle, comprenant: robinetterie de douche, barre / support de douche, rideau de douche	2		–	–	–	s	–	s	–	–	s	–	s	s	s	–
451442-01		Salle de bain confort avec mitigeur de douche, barre/support de douche et porte de douche	4		–	–	–	–	–	s	–	–	–	–	–	s	–	–
		Gaz / Chauffage / Climatisation / Eau																
		Gaz																
301057		Téléaffichage Duo Comfort (avec Eis Ex) (Dépendance: ABH11699, ABH11647)	–	199,00	o	o	o	o	o	o	o	o	o	o	o	o	o	o
550081		Pack Confort TRUMA avec Airmix (Dépendance: ABH11646, ABH11756)	1	159,00	–	–	–	–	–	–	–	–	–	o	o	o	–	–

Ref.-Nr.	en pack/ option	La description: o = option – = techniquement non réalisable s = de série	KG	Tarif *	400 LK	400 QD	420 QD	450 FU	460 EU	500 KD	500 EU	500 QDK	500 UF	540 UE	540 FDK	580 QS	650 FDK	650 UFK
301956		Mono contrôle CS TRUMA y compris filtre gaz (Dépendance: ABH11646, ABH11647, ABH11700)	1	386,00	o	o	o	o	o	o	o	o	o	o	o	o	o	o
301957		Duo contrôle CS TRUMA y compris filtre gaz (Dépendance: ABH11646, ABH11647, ABH11700)	1	516,00	o	o	o	o	o	o	o	o	o	o	o	o	o	o
302033		Avertisseur de gaz (Dépendance: ABH11646, ABH11647)	-	265,00	o	o	o	o	o	o	o	o	o	o	o	o	o	o
551327		Détecteur de fumée	-	36,00	o	o	o	o	o	o	o	o	o	o	o	o	o	o
300518		Prise gaz extérieure (Dépendance: ABH11646, ABH11647)	1	270,00	o	o	o	o	o	o	o	o	o	o	o	o	o	o
Chauffage / Climatisation																		
352967		Chauffage gaz TRUMA S 5004	-		-	-	-	-	-	-	-	-	-	s	s	s	-	-
351166		Chauffage TRUMA Combi 6 (Dépendance: ABH20048)	14		-	-	-	-	-	-	-	-	-	-	-	-	s	s
351274		Chauffage TRUMA Combi E (Dépendance: ABH11703)	1	852,00	-	-	-	-	-	-	-	-	-	-	-	-	o	o
450098-01		Chauffage à eau chaude ALDE (y compris la douche), y compris sèche-serviettes dans la salle de bain (Dépendance: ABH11646, ABH11647, ABH15906, ABH43304)	39	2.840,00	-	-	-	-	-	-	o	-	o	o	-	o	o	o
550086	114105, 114106	TRUMA Ultraheat (Dépendance: ABH11704, ABH11647)	2	451,00	-	-	-	-	-	-	-	-	-	o	o	o	-	-
353778	114107	TRUMA E-Kit pour TRUMA Vario Heat (Dépendance: ABH22541)	3	707,00	o	o	o	o	o	o	o	o	o	-	-	-	-	-
550279-01	114107	Chauffage au sol électrique - jusqu'à longueur de cellule 500	11	700,00	o	o	o	o	o	o	o	o	o	-	-	-	-	-
550279	114105	Chauffage au sol électrique jusqu'au modèle 550	11	700,00	-	-	-	-	-	-	-	-	-	o	o	-	-	-
550920	114106, 114108	Chauffage au sol électrique à partir des modèles 560	17	853,00	-	-	-	-	-	-	-	-	-	-	-	o	o	o
352059	114107	TRUMA commande CP Plus (Dépendance: ABH20049)	-	126,00	o	o	o	o	o	o	o	o	o	-	-	-	-	-
352966	450098-01	Tableau de commande de chauffage ALDE LCD (Dépendance: ABH11710)	-		-	-	-	-	-	-	o	-	o	o	-	o	o	o
552052		Climatisation DOMETIC Freshjet 2200 (OEM) (Dépendance: ABH11646, ABH11761, Note: H145)	29	2.822,00	o	-	o	o	o	o	o	o	o	o	o	o	o	o
552052-01		Climatisation DOMETIC Freshjet 2200 (OEM) (Dépendance: ABH11646, ABH11761, ABH11760, Note: H145)	29	2.822,00	-	o	-	-	-	-	-	-	-	-	-	-	-	-
354317		Freshjet 2200 OEM au lieu de Freshwell 3000 (Dépendance: ABH11692, ABH45540, ABH45538, Note: H145)	29	251,00	o	o	o	o	o	o	o	o	o	-	-	-	-	-
Eau																		
450090	451481	Alimentation en eau chaude Chauffe-eau à gaz TRUMA de 10 litres avec extension de douche et réservoir d'eaux usées de 25 litres, sur roulettes (Dépendance: ABH11646, ABH35289, ABH20052)	12	860,00	o	o	o	o	o	o	o	o	o	o	o	o	-	-
451481		Barre d'allumage pour chaudière à gaz TRUMA (Dépendance: ABH11646, ABH35018)	7	1.201,00	o	o	o	o	o	o	o	o	o	o	o	o	-	-
450093		Réservoir eau propre 25 litres – à roulettes (Dépendance: ABH11661)	4	199,00	o	o	o	o	o	o	o	o	o	o	o	o	o	o
451960-02		Réservoir d'eau propre 70 litres	27	265,00	-	o	o	o	o	o	o	o	o	o	o	o	o	o
450092	450098-01	Réservoir eaux usées 25 litres – à roulettes	4	166,00	o	o	o	o	o	o	o	o	o	o	o	o	o	o
451443		Prise eau de ville (Dépendance: ABH11763)	2	389,00	o	o	o	o	o	o	o	o	o	o	o	o	o	o
450563	250376-01, 251729-01	Témoin de niveau pour réservoir eau propre (Dépendance: ABH11764)	-	212,00	o	o	o	o	o	o	o	o	o	o	o	o	o	o

Ref.-Nr.	en pack / option	La description: o = option – = techniquement non réalisable s = de série	KG	Tarif*	400 LK	400 QD	420 QD	450 FU	460 EU	500 KD	500 EU	500 QDK	500 UF	540 UE	540 FDK	580 QS	650 FDK	650 UFK
Electricité / Multimedia / Sécurité																		
Electricité																		
250941	210081	Prise extérieure combinée (courant + TV)	-	131,00	o	o	o	o	o	o	o	o	o	o	o	o	o	o
252547		Pack prises "Plus"	-	312,00	o	o	o	o	o	o	o	o	o	o	o	o	o	o
252524		Lumière ambiance y compris Revêtement paroi arrière cuisine dans même aspect que surface de travail	3	468,00	o	o	o	o	o	o	o	o	o	o	o	o	o	o
253910		Einhell Power Car-Charger (Dépendance: ABH11692, ABH31154)	3	503,00	o	o	o	o	o	o	o	o	o	-	-	-	-	-
251729-01		Système mobile 12 V composé de: chargeur automatique, interrupteur principal et indicateur de niveau d'eau propre (Dépendance: ABH11764, ABH11716)	5	913,00	o	o	o	o	o	o	o	o	o	o	o	o	o	o
250376-01		Système mobile 12 V comprenant: batterie gel, chargeur automatique, interrupteur principal et indicateur de niveau d'eau propre (Dépendance: ABH11766, ABH11716)	29	1.292,00	o	o	o	o	o	o	o	o	o	o	o	o	o	o
253753		Batterie LiFePO4 cellule (Dépendance: ABH11718, ABH11719)	12	1.429,00	o	o	o	o	o	o	o	o	o	o	o	o	o	o
Multimedia																		
250004	210081	Installation SAT CARO®+ Premium (Dépendance: ABH11767, Note: H145)	17	3.231,00	o	o	o	o	o	o	o	o	o	o	o	o	o	o
252594-01	210081	SMART TV 24 " avec tuner HD (Dépendance: ABH11722)	3	987,00	o	o	o	o	o	o	o	o	o	o	o	o	o	o
251261-01	210081	Support TV	2	227,00	o	o	o	o	o	o	o	o	o	o	o	o	o	o
252905		Système audio Bluetooth avec deux haut-parleurs dans le salon	2	230,00	o	o	o	o	o	o	o	o	o	o	o	o	o	o
Sécurité																		
252698	114580	Tracker GPS velocate® (matériel sans fonction de suivi personnel, suivi du vol moyennant des frais supplémentaires) (Note: H146)	-	351,00	o	o	o	o	o	o	o	o	o	o	o	o	o	o
252815	114580	Licence LIFETIME illimitée, personnelle, valable en Europe pour le tracking "velocate" (Dépendance: ABH11723)	-	431,00	o	o	o	o	o	o	o	o	o	o	o	o	o	o
253809	114580	Velocate® sensors (gas, temperature, motion) (Dépendance: ABH11724)	-	268,00	o	o	o	o	o	o	o	o	o	o	o	o	o	o
Stores extérieurs / Accessoires pour stores																		
Store THULE OMNISTOR																		
500653		Store 265 x 200 cm - montage sur le toit Blanc (Dépendance: ABH11768)	25	1.073,00	o	o	-	-	-	-	-	-	-	-	-	-	-	-
500654		Store 305 x 250 cm – montage sur le toit Blanc (Dépendance: ABH11768)	26	1.154,00	-	-	o	-	-	-	-	-	-	-	-	-	-	-
500655		Store 355 x 250 cm – montage sur le toit Blanc (Dépendance: ABH11768)	28	1.310,00	-	-	-	o	o	-	-	-	-	-	-	-	-	-
500657		Store 405 x 250 cm – montage sur le toit. Blanc (Dépendance: ABH11768)	31	1.680,00	-	-	-	-	-	o	o	o	o	o	o	o	-	-
501997		Store 455 x 250 cm – montage sur le toit Blanc (Dépendance: ABH11768)	33	1.888,00	-	-	-	-	-	-	-	-	-	-	-	-	o	o
Accessoires																		
150620		Set anti-crevaisson	2	131,00	o	o	o	o	o	o	o	o	o	o	o	o	o	o

Remarques importantes:

Lors de la sélection et de la configuration de votre caravane, veuillez noter que l'installation en usine d'équipements supplémentaires augmente la masse réelle du véhicule et réduit la charge utile. Le poids des équipements supplémentaires (« Packs », « Caractéristiques d'équipement » et « Options ») indiqué dans les pages suivantes correspond au poids supplémentaire par rapport à l'équipement standard de chaque implantation. Le poids total de l'équipement supplémentaire configuré ne doit pas dépasser le poids maximal de l'équipement supplémentaire fixé par le constructeur et indiqué dans les caractéristiques techniques. Il s'agit d'une valeur calculée pour chaque implantation, avec laquelle Knaus Tabbert AG, en tant que fabricant, détermine le poids maximum disponible pour les équipements supplémentaires installés en usine.

Le « poids en ordre de marche » indiqué dans les caractéristiques techniques est une valeur nominale calculée, sujette à des fluctuations liées à la production pouvant atteindre $\pm 5\%$. Ces tolérances liées à la production, jusqu'à $\pm 5\%$, sont autorisées par la loi et sont indiquées séparément dans les caractéristiques techniques après la valeur calculée. Étant donné que ces tolérances

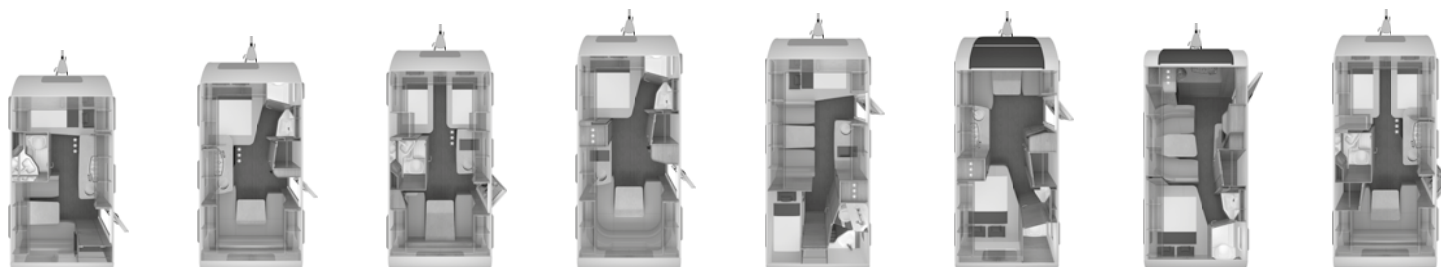
légalement admissibles affectent directement le poids réel de votre caravane et, par conséquent, le poids maximal des équipements supplémentaires, veuillez en tenir compte lors de la configuration de votre caravane.

Le poids maximum des équipements supplémentaires spécifié par le constructeur a pour but de garantir que la charge utile dite minimale légale pour les bagages et autres accessoires est effectivement disponible pour la charge utile après la livraison d'une caravane par le constructeur. Si le poids réel du véhicule est augmenté par la sélection d'équipements supplémentaires au point qu'il n'y a mathématiquement plus de charge utile suffisante entre le poids réel du véhicule et le poids total admissible pour transporter les passagers autorisés et la charge utile minimale, vous avez en principe la possibilité, dans le cadre de la configuration, de sélectionner une surcharge du véhicule ou de désélectionner des équipements supplémentaires. Dans notre configurateur, il s'agit alors d'une condition préalable à la poursuite de la configuration. Si ce n'est pas le cas, la configuration ne peut pas se poursuivre. Vous trouverez des informations techniques et juridiques détaillées sur le thème « Poids des véhicules » à partir de la page 52 et sur le site « configurator.knaus.com/fr ».

SÜDWIND

Données techniques

Tarifs



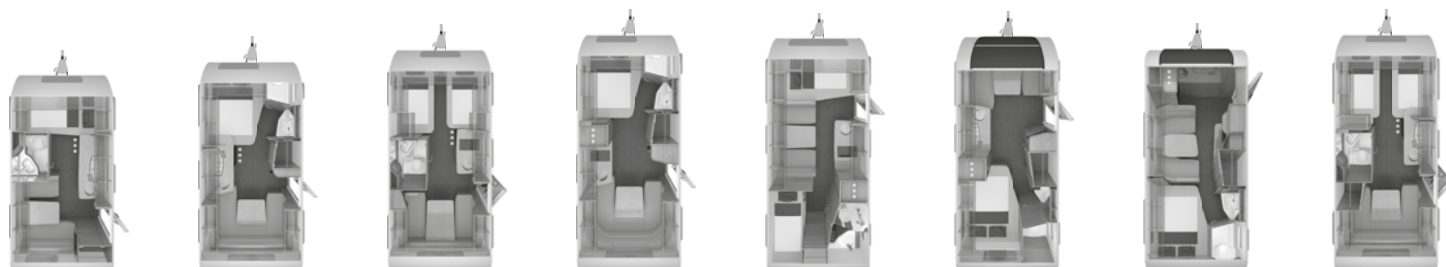
Données techniques / Equipement	420 QD	450 FU	460 EU	500 FU	500 QDK	500 UF	500 PF	500 EU
Prix de vente conseillé TTC transport inclus [EUR]	24.609,00 €	26.759,00 €	27.109,00 €	27.959,00 €	28.349,00 €	29.189,00 €	29.559,00 €	28.019,00 €
EQUIPEMENT DE BASE								
Longueur totale avec Timon (cm)	647	671	695	731	731	731	731	731
Longueur totale de la carrosserie (cm)	511	535	559	595	595	595	595	595
Largeur (extérieur) (cm)	232	232	232	232	232	232	232	232
Largeur (intérieur) (cm)	216	216	216	216	216	216	216	216
Hauteur (extérieur) (cm)	257	257	257	257	257	257	257	257
Hauteur (intérieur) (cm)	196	196	196	196	196	196	196	196
Développé auvent (cm) (Note: H139)	872	903	927	963	963	963	963	963
Masse du véhicule en ordre de marche de la variante de base allemande homologuée (kg) (Note: H140,H717)	1.103 (1.048 - 1.158)	1.193 (1.133 - 1.253)	1.223 (1.162 - 1.284)	1.273 (1.209 - 1.337)	1.288 (1.224 - 1.352)	1.303 (1.238 - 1.368)	1.288 (1.224 - 1.352)	1.303 (1.238 - 1.368)
Poids total techniquement autorisé*** (kg) (Note: H717)	1.250	1.400	1.400	1.500	1.500	1.500	1.500	1.500
Masse maximale des équipements supplémentaires (kg)	25	73	36	82	57	57	82	57
Dimensions des pneus	195/70R14 96 M	185R14C 102 M	185R14C 102 M	185R14C 102 M	185R14C 102 M	185R14C 102 M	185R14C 102 M	185R14C 102 M
Dimensions des jantes	5,5 J x 14 H2	5,5 J x 14 H2	5,5 J x 14 H2	5,5 J x 14 H2	5,5 J x 14 H2	5,5 J x 14 H2	5,5 J x 14 H2	5,5 J x 14 H2
Nombre de couchages (Note: H141)	3	4	4	4	5	4	3	4

*** Vous trouverez des informations techniques et juridiques importantes sur la configuration de la caravane et des informations sur le poids à la page 52 de cette liste de prix

SÜDWIND

Données techniques

Tarifs



Données techniques / Equipement	420 QD	450 FU	460 EU	500 FU	500 QDK	500 UF	500 PF	500 EU
Max. places de couchage possibles (Note: H142)	3	4	4	4	6	4	3	4
STRUCTURE								
Nombre de baies ouvrantes (Note: H716)	5	6	6	6	6	6	4	5
Porte cellule (cm) : L x H	70 x 181	60 x 181	60 x 181	70 x 181	60 x 181	70 x 181	70 x 181	60 x 181
Epaisseur du toit (mm)	31	31	31	31	31	31	31	31
Epaisseur paroi (mm)	31	31	31	31	31	31	31	31
Epaisseur du plancher (mm)	38	38	38	38	38	38	38	38
ESPACE DE VIE								
Dimensions des lits - avant (cm)	209 x 140/134	200 x 138	200 x 85; 188 x 85	200 x 138	209 x 134/110	196 x 150/135	–	217 x 85; 200 x 85
Dimensions des lits - milieu (cm)	–	–	–	–	196 x 95	–	196 x 95	–
Dimensions des lits - arrière (cm)	188 x 140/94	198 x 127/129	198 x 114/126	198 x 141/145	188 x 70; 186 x 76	205 x 139	205 x 139	198 x 127/133
CAPACITÉ DES RÉSERVOIRS D'EAU								
Capacité (Litres) réservoir eau propre	45	45	45	45	45	45	45	45
CUISINE								
Réfrigérateur (volume en litres)	98	98	98	142	142	142	142	98
ALIMENTATION ELECTRIQUE								
Nombre de prises 230 V	4	6	5	5	4	4	5	6

Remarques importantes:

Lors de la sélection et de la configuration de votre caravane, veuillez noter que l'installation en usine d'équipements supplémentaires augmente la masse réelle du véhicule et réduit la charge utile. Le poids des équipements supplémentaires (« Packs », « Caractéristiques d'équipement » et « Options ») indiqué dans les pages suivantes correspond au poids supplémentaire par rapport à l'équipement standard de chaque implantation. Le poids total de l'équipement supplémentaire configuré ne doit pas dépasser le poids maximal de l'équipement supplémentaire fixé par le constructeur et indiqué dans les caractéristiques techniques. Il s'agit d'une valeur calculée pour chaque implantation, avec laquelle Knaus Tabbert AG, en tant que fabricant, détermine le poids maximum disponible pour les équipements supplémentaires installés en usine.

Le « poids en ordre de marche » indiqué dans les caractéristiques techniques est une valeur nominale calculée, sujette à des fluctuations liées à la production pouvant atteindre $\pm 5\%$. Ces tolérances liées à la production, jusqu'à $\pm 5\%$, sont autorisées par la loi et sont indiquées séparément dans les caractéristiques techniques après la valeur calculée. Étant donné que ces tolérances

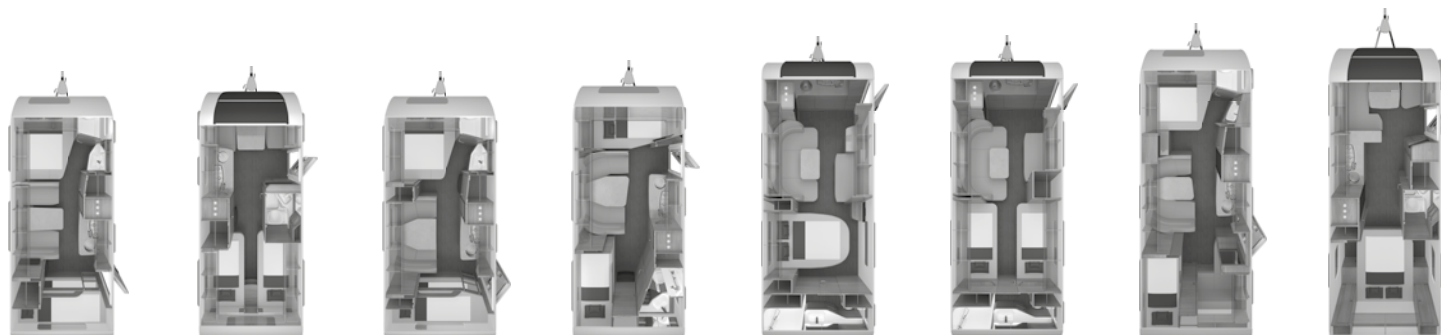
légalement admissibles affectent directement le poids réel de votre caravane et, par conséquent, le poids maximal des équipements supplémentaires, veuillez en tenir compte lors de la configuration de votre caravane.

Le poids maximum des équipements supplémentaires spécifié par le constructeur a pour but de garantir que la charge utile dite minimale légale pour les bagages et autres accessoires est effectivement disponible pour la charge utile après la livraison d'une caravane par le constructeur. Si le poids réel du véhicule est augmenté par la sélection d'équipements supplémentaires au point qu'il n'y a mathématiquement plus de charge utile suffisante entre le poids réel du véhicule et le poids total admissible pour transporter les passagers autorisés et la charge utile minimale, vous avez en principe la possibilité, dans le cadre de la configuration, de sélectionner une surcharge du véhicule ou de désélectionner des équipements supplémentaires. Dans notre configurateur, il s'agit alors d'une condition préalable à la poursuite de la configuration. Si ce n'est pas le cas, la configuration ne peut pas se poursuivre. Vous trouverez des informations techniques et juridiques détaillées sur le thème « Poids des véhicules » à partir de la page 52 et sur le site « configurator.knaus.com/fr ».

SÜDWIND

Données techniques

Tarifs




Données techniques / Equipement	540 FDK	540 UE	550 FSK	580 QS	650 PXB	650 PEB	650 FSK	650 UX
Prix de vente conseillé TTC transport inclus [EUR]	28.529,00 €	30.819,00 €	30.509,00 €	31.799,00 €	37.729,00 €	37.139,00 €	38.909,00 €	38.809,00 €
EQUIPEMENT DE BASE								
Longueur totale avec Timon (cm)	755	755	755	791	865	865	865	865
Longueur totale de la carrosserie (cm)	619	619	619	637	724	724	724	724
Largeur (extérieur) (cm)	232	232	250	250	250	250	250	250
Largeur (intérieur) (cm)	216	216	234	234	234	234	234	234
Hauteur (extérieur) (cm)	257	257	257	257	257	257	257	257
Hauteur (intérieur) (cm)	196	196	196	196	196	196	196	196
Développé auvent (cm) (Note: H139)	987	987	987	1.005	1.095	1.095	1.095	1.095
Masse du véhicule en ordre de marche de la variante de base allemande homologuée (kg) (Note: H140,H717)	1.318 (1.252 - 1.384)	1.383 (1.314 - 1.452)	1.348 (1.281 - 1.415)	1.418 (1.347 - 1.489)	1.663 (1.580 - 1.746)	1.648 (1.566 - 1.730)	1.663 (1.580 - 1.746)	1.663 (1.580 - 1.746)
Poids total techniquement autorisé*** (kg) (Note: H717)	1.500	1.600	1.600	1.600	1.900	1.900	1.900	1.900
Masse maximale des équipements supplémentaires (kg)	27	85	100	28	79	94	59	69
Dimensions des pneus	185R14C 102 M	185R14C 102 M	185R14C 102 M	185R14C 102 M	185/65R14 58 M	185/65R14 58 M	185/65R14 58 M	185/65R14 58 M
Dimensions des jantes	5,5 J x 14 H2	5,5 J x 14 H2	5,5 J x 14 H2	5,5 J x 14 H2	5,5 J x 14 H2	5,5 J x 14 H2	5,5 J x 14 H2	5,5 J x 14 H2
Nombre de couchages (Note: H141)	5	3	5	5	3	3	5	4

*** Vous trouverez des informations techniques et juridiques importantes sur la configuration de la caravane et des informations sur le poids à la page 52 de cette liste de prix

SÜDWIND

Données techniques

Tarifs



Données techniques / Equipement	540 FDK	540 UE	550 FSK	580 QS	650 PXB	650 PEB	650 FSK	650 UX
Max. places de couchage possibles (Note: H142)	6	3	6	6	3	3	6	4
STRUCTURE								
Nombre de baies ouvrantes (Note: H716)	6	6	6	7	6	6	6	6
Porte cellule (cm) : L x H	70 x 181	70 x 181	70 x 181	70 x 181	70 x 181	70 x 181	70 x 181	70 x 181
Epaisseur du toit (mm)	31	31	31	31	31	31	31	31
Epaisseur paroi (mm)	31	31	31	31	31	31	31	31
Epaisseur du plancher (mm)	38	38	38	38	38	38	38	38
ESPACE DE VIE								
Dimensions des lits - avant (cm)	200 x 138	198 x 117/127	200 x 157	206 x 146	–	–	200 x 156	216 x 200/134
Dimensions des lits - milieu (cm)	196 x 95	–	196 x 112	214 x 112	200 x 120	200 x 120	196 x 112	–
Dimensions des lits - arrière (cm)	210 x 70; 198 x 70	207 x 85; 200 x 85	228 x 72; 216 x 72	190 x 70; 190 x 74	200 x 150	2 x 200 x 86	191 x 72; 191 x 75	205 x 150
CAPACITÉ DES RÉSERVOIRS D'EAU								
Capacité (Litres) réservoir eau propre	45	45	45	45	45	45	45	45
CUISINE								
Réfrigérateur (volume en litres)	142	142	142	142	177	177	177	177
ALIMENTATION ELECTRIQUE								
Nombre de prises 230 V	5	5	5	5	6	6	6	6

Châssis / Mécanisme de roulement / Augmentation du PTAC du véhicule	
152831	Châssis AL-KO avec essieu à bras oscillant oblique
152834	Simple-essieu (Dépend de l'implantation)
150267	Stabilisateur-embayage de sécurité (Dépendance: ABH11650)
152836	Amortisseurs de roues hydrauliques
152837	Marche arrière automatique
152838	Frein à main asservi
152827	Pneumatiques 14"
152829	Jantes en acier (Dépendance: ABH51652)
Porte	
102839	Porte cellule KNAUS CONFORT avec système de verrouillage automobile, conception monobloc, avec double joint, sans fenêtre, 2 crochets à vêtements pliables
102840	Système de verrouillage à une clé
Trappes de service / Portes de garage	
102914-03	Coffre à gaz avec portillon extérieur peut être équipée de 2 bouteilles de gaz (capacité de 11 kg) (Dépendance: ABH11646, ABH11647, ABH29611)
102915-04	Selon marque ServiceBox derrière trappe extérieur pratique et verrouillable (pour le remplissage d'eau / raccordement électrique / drainage de la conduite d'eau propre)
Baie / Lanterneau / Ventilation	
102923-04	Baies à double vitrage teintées, suspendues et ouvrantes (avec moustiquaire et occultant)
102619-01	Lanterneau 40 x 40 cm avec moustiquaire et occultant, translucide (à l'avant) (Dépend de l'implantation)
102619-02	Lanterneau 40 x 40 cm avec moustiquaire et occultant, translucide, (Milieu) (Dépend de l'implantation)
102619-03	Lanterneau 40 x 40 cm avec moustiquaire et occultant, translucide, (arrière)
102920-03	Aérateur (champignon) cabinet de toilette (Dépend de l'implantation)
101666	Baie de cabinet de toilette ouvrante 52 x 50 cm avec moustiquaire et occultant, cabinet de toilette (Dépend de l'implantation)
Revêtement / Construction	
100887	Toiture en «GFK» avec sensibilité réduite à la grêle en blanc (Dépendance: ABH44691)
102926-16	Alu tôle martelée sur paroi latéral

103776	Parois latérales en blanc - simple-essieu (Dépend de l'implantation) (Dépendance: ABH44897, ABH11677)
104269	Bande de chant PRO.TEC-FRAME noir mat; Cadres des trappes de service, cheminée de chauffage toit, prises extérieures et grilles de réfrigérateur en anthracite, cadres de porte de la porte cellule en argent ; Poignées de manœuvre av et ar en noir (Dépend de l'implantation) (Dépendance: ABH44692)
102926-17	Tôle lisse en aluminium à l'avant et à l'arrière en blanc (Dépendance: ABH11725)
104271	Porte-phares à l'arrière et coffre à gaz en blanc (Dépendance: ABH44694)
102925-02	Baguette de profilé en alu Cadre Pro.tec avec possibilité d'enfilage de l' auvent (des deux côtés)
Éclairage / Technologie	
252936	Lampe d'auvent technique LED
102933-13	Troisième feu stop en technique LED
102933-01	KNAUS Cateye evolution-feu arrière avec signature nocturne exclusive et clignotants dynamiques en technologie LED
Meuble / Surface	
552941-02	Meubles et placards ventilés
552941-16	Placards de pavillon avec fonction "Soft Close"
552941-17	Tiroirs de cuisinier avec fonction "Soft Close"
552940-31	Décor mobilier : Modern Oak
552944-03	Revêtement de sol en PVC durable, style bois
Vivre / Dormir	
552954-06	Séparateur de pièce en textile
551966	Revêtement mural au-dessus du lit (Dépend de l'implantation)
552945-11	Matelas EvoPore HRC, pas avec lit abattant
552335-18	Sélection tissu : CASUAL SILVER
Cuisine / Salle de bain	
402985-02	Réchaud 3 feux avec allumage électrique, couvercle en verre et évier en acier inoxydable (Dépendance: ABH11646, ABH11691)
402417-01	Sélection automatique de l'énergie du réfrigérateur (AES)
402993-07	Robinet de cuisine (selon la marque) de haute qualité
453503-01	Toilette Thetford (Dépend de l'implantation)
453509-07	Tringle à vêtements pliable dans les toilettes ou la douche
453502-06	KNAUS robinet d'évier

Gaz / Chauffage / Climatisation / Eau	
302973	Système de gaz 30 mbar (Dépendance: ABH11698)
302975	Tuyau gaz version CH/FR (Dépendance: ABH11646)
302979	Régulateur gaz version CH/FR (Dépendance: ABH11646)
453510-01	Alimentation en eau avec pompe immergée
453510-03	Alimentation en eau chaude avec robinet mitigeur
453510-04	Evacuation centrale, évacuation externe sous le plancher
450083	TRUMA Therme avec raccord pour cuisine et cabinet de toilette (uniquement mode 230 V) (Dépend de l'implantation)
450623	Réservoir eau propre 45 litres, fixe
Electricité / Multimedia / Sécurité	
253525	Prise d'attelage électrique au véhicule tracteur, 13 broches "Jäger"
253534-03	Éclairage intérieur technique LED
253528-01	Convertisseur 384 VA
253518	Prise 230 V SCHUKO modèle français
253534-32	Lampes col de cygne a intensité variable et fonction veilleuse
Divers	
953542-04	Mode d'emploi (Français)
Accessoires	
953543	Garantie d'étanchéité de 10 ans

Ref.-Nr.		Tarif*
114107	Pack Hiver – jusqu'à une longueur de carrosserie de 500 (16 kg)	
100694	Couverture coffre à gaz – KNAUS design	491,00
352059	TRUMA commande CP Plus	126,00
353778	TRUMA E-Kit pour TRUMA Vario Heat	707,00
550279-01	Chauffage au sol électrique – jusqu'à longueur de cellule 500	700,00
	Total des options individuelles	2.024,00
	Prix du pack	1.503,00
	Economie	521,00

Ref.-Nr.		Tarif*
114106	Pack Hiver (à partir des 580) (21 kg)	
100694	Couverture coffre à gaz – KNAUS design	491,00
550086	TRUMA Ultraheat	451,00
550920	Chauffage au sol électrique à partir des modèles 560	853,00
	Total des options individuelles	1.795,00
	Prix du pack	1.442,00
	Economie	353,00

Ref.-Nr.		Tarif*
210083	Pack TV 27" (23 kg)	
250004	Installation SAT CARO®+ Premium	3.231,00
250941	Prise extérieure combinée (courant + TV)	131,00
251261-01	Support TV	227,00
253609	SMART TV 27 " avec tuner HD	1.068,00
	Ci cette option est choisie la hauteur du véhicule augmente d'a peu près 11 cm.	
	Total des options individuelles	4.657,00
	Prix du pack	3.721,00
	Economie	936,00

Ref.-Nr.		Tarif*
114105	Pack Hiver (jusqu'aux 550) (15 kg)	
100694	Couverture coffre à gaz – KNAUS design	491,00
550086	TRUMA Ultraheat	451,00
550279	Chauffage au sol électrique jusqu'au modèle 550	700,00
	Total des options individuelles	1.642,00
	Prix du pack	1.240,00
	Economie	402,00

Ref.-Nr.		Tarif*
114108	Pack-Hiver- à partir d'une longueur 650 (19 kg)	
100694	Couverture coffre à gaz – KNAUS design	491,00
550920	Chauffage au sol électrique à partir des modèles 560	853,00
	Total des options individuelles	1.344,00
	Prix du pack	998,00
	Economie	346,00

Ref.-Nr.		Tarif*
114550	Pack E.POWER (16 kg)	
103774	Soute de rangement avant	
253775	Contrôle électronique intelligent	422,00
353769	Chauffage/Climatisation DOMETIC Freshwell 3000 (OEM)	1.559,00
402985-20	Double plaque de cuisson à induction	358,00
403773	Réfrigérateur	298,00
	Total des options individuelles	2.637,00
	Prix du pack	1.790,00
	Economie	847,00

Ref.-Nr.		Tarif*
114505	Pack Plus (8 kg)	
100170	Lanterneau (relevable-inclinable) 96 x 65 cm	904,00
100832	Moustiquaire de porte	312,00
150065	AL-KO Vérins stabilisateurs (Lourds)	166,00
151110	Roue jockey avec indicateur de charge	80,00
152589	Freins Premium AL-KO AAA	90,00
452718-01	Système de filtre à eau "bluuwater"	437,00
952823	Bon MediKit (Note: H137)	114,00
954273	Distributeurs de savon et de liquide vaisselle	70,00
	Total des options individuelles	2.173,00
	Prix du pack	1.099,00
	Economie	1.074,00

Ref.-Nr.		Tarif*
114580	Pack Connected-Security pour velocate® GPS-Tracker	
252698	Tracker GPS velocate® (matériel sans fonction de suivi personnel, suivi du vol moyennant des frais supplémentaires)	351,00
252815	Licence LIFETIME illimitée, personnelle, valable en Europe pour le tracking "velocate"	431,00
253809	velocate® sensors (gas, temperature, motion)	268,00
	En outre, le matériel est préparé pour être étendu par des capteurs optionnels (par exemple, contact de porte et fenêtre). De plus amples informations sont disponibles sur la site www.velocate.com	
	Total des options individuelles	1.050,00
	Prix du pack	913,00
	Economie	137,00

Ref.-Nr.	en pack / option	La description: o = option – = techniquement non réalisable s = de série	KG	Tarif*	420 QD	450 FU	460 EU	500 FU	500 QDK	500 UF	500 PF	500 EU	540 FDK	540 UE	550 FSK	580 QS	650 PXB	650 PEB	650 FSK	650 UX	
Châssis / Mécanisme de roulement / Augmentation du PTAC du véhicule																					
152589	114505	Freins Premium AL-KO AAA	-	90,00	o	o	o	o	o	o	o	o	o	o	o	o	o	o	o	o	
150997		AL-KO Trailer Control-ATC - système anti-lacet (2.0)	4	1.070,00	o	o	o	o	o	o	o	o	o	o	o	o	o	o	o	o	
152835		Double-essieu	-		-	-	-	-	-	-	-	-	-	-	-	-	s	s	s	s	
151110	114505	Roue jockey avec indicateur de charge	-	80,00	o	o	o	o	o	o	o	o	o	o	o	o	o	o	o	o	
150065	114505	AL-KO Vérins stabilisateurs (Lourds)	2	166,00	o	o	o	o	o	o	o	o	o	o	o	o	o	o	o	o	
100570		Cache-timon	4	136,00	o	o	o	o	o	o	o	o	o	o	o	o	o	o	o	o	
100694	114107, 114105, 114106, 114108	Couverture coffre à gaz – KNAUS design	2	491,00	o	o	o	o	o	o	o	o	o	o	o	o	o	o	o	o	
Augmentation de charge																					
150111-18		Augmentation de charge à 1.250 kg*** (châssis 1.300 kg)	-		s	-	-	-	-	-	-	-	-	-	-	-	-	-	-	-	
150111-06		Augmentation de charge à 1.300 kg*** (châssis 1.300 kg)	-	131,00	o	-	-	-	-	-	-	-	-	-	-	-	-	-	-	-	
150111-24		Augmentation de charge à 1.400 kg*** (châssis 1.500 kg)	-		-	s	s	-	-	-	-	-	-	-	-	-	-	-	-	-	
150112-02		Augmentation de charge à 1.400 kg*** (châssis 1.500 kg)	12	671,00	o	-	-	-	-	-	-	-	-	-	-	-	-	-	-	-	
150111-09		Augmentation de charge à 1.500 kg*** (châssis 1.500 kg)	-	131,00	-	o	o	s	s	s	s	s	-	-	-	-	-	-	-	-	
150112-03		Augmentation de charge à 1.500 kg*** (châssis 1.500 kg)	12	671,00	o	-	-	-	-	-	-	-	-	-	-	-	-	-	-	-	
150111-25		Augmentation de charge à 1.500 kg*** (châssis 1.700 kg)	-		-	-	-	-	-	-	-	-	s	-	-	-	-	-	-	-	
150111-26		Augmentation de charge à 1.600 kg*** (châssis 1.700 kg)	-	131,00	-	-	-	-	-	-	-	-	o	s	s	s	-	-	-	-	
150112-08		Augmentation de charge à 1.600 kg*** (châssis 1.700 kg)	28	671,00	-	o	o	o	o	o	o	o	-	-	-	-	-	-	-	-	
150111-10		Augmentation de charge à 1.700 kg*** (châssis 1.700 kg)	-	131,00	-	-	-	-	-	-	-	-	o	o	o	o	-	-	-	-	
150112-09		Augmentation de charge à 1.700 kg*** (châssis 1.700 kg)	28	671,00	-	o	o	o	o	o	o	o	-	-	-	-	-	-	-	-	
150112-18		Augmentation de charge à 1.800 kg*** (châssis 1.800 kg) (Dépendance: ABH51650, ABH51649)	36	671,00	-	-	-	o	o	o	o	o	o	o	o	o	-	-	-	-	
150112-20		Augmentation de charge à 1.900 kg*** (châssis 2.000 kg) (Dépendance: ABH21030)	30	671,00	-	-	-	-	-	-	-	-	-	-	-	o	-	-	-	-	
150112-21		Augmentation de charge à 2.000 kg*** (châssis 2.000 kg) (Dépendance: ABH21030)	30	671,00	-	-	-	-	-	-	-	-	-	-	-	o	-	-	-	-	
150111-12		Augmentation de charge à 1.900 kg*** (châssis 2.000 kg)	-		-	-	-	-	-	-	-	-	-	-	-	-	s	s	s	s	
150111-13		Augmentation de charge à 2.000 kg*** (châssis 2.000 kg)	-	131,00	-	-	-	-	-	-	-	-	-	-	-	-	o	o	o	o	
150112-25		Augmentation de charge à 2.500 kg*** (châssis 2.500 kg)	20	671,00	-	-	-	-	-	-	-	-	-	-	-	-	o	o	o	o	
Pneumatiques																					
152828-01	150112-18	Pneumatiques 15" (Dépendance: ABH51651)	-		-	-	-	o	o	o	o	o	o	o	o	o	-	-	-	-	
151634		Enjoliveurs de roue 14" au design KNAUS (Dépendance: ABH11653)	1	89,00	o	o	o	o	o	o	o	o	o	o	o	o	o	o	o	o	
150109		Jantes alu pour simple essieu à partir de 1.400 kg	-	516,00	o	o	o	o	o	o	o	o	o	o	o	o	-	-	-	-	
150110		Jantes alu (double essieu)	-	839,00	-	-	-	-	-	-	-	-	-	-	-	-	o	o	o	o	

*** Vous trouverez des informations techniques et juridiques importantes sur la configuration de la caravane et des informations sur le poids à la page 52 de cette liste de prix

Veuillez noter les notes et les dépendances de la page 50
Tarif* = Tarif public TTC TVA 20% EUR.

KNAUS SÜDWIND – Équipements et options

Ref.-Nr.	en pack / option	La description: o = option – = techniquement non réalisable s = de série	KG	Tarif *	420 QD	450 FU	460 EU	500 FU	500 QDK	500 UF	500 PF	500 EU	540 FDK	540 UE	550 FSK	580 QS	650 PXB	650 PEB	650 FSK	650 UX
152545		Jantes alu 17" pour simple essieu, brillantes noires design exclusif KNAUS (Dépendance: ABH11654)	21	878,00	o	o	o	o	o	o	o	o	o	o	o	o	-	-	-	-
152519		Jantes alu 17" pour double essieu, brillantes noires design exclusif KNAUS (Dépendance: ABH11655)	43	1.668,00	-	-	-	-	-	-	-	-	-	-	-	-	o	o	o	o
Systèmes de transport																				
102232		Porte-vélos "THULE Caravan Superb", 2 vélos, sur flèche, capacité de charge maximale 60 kg	10	445,00	o	o	o	o	o	o	o	o	o	o	o	o	o	o	o	o
102514		THULE LIFT V16, manuel - Porte-vélos pour 2 vélos (arrière); charge maximale 50 kg (Dépendance: ABH11656, ABH11657)	17	805,00	o	o	o	o	o	o	o	o	o	o	o	o	o	o	o	o
100577		Galerie de toit	10	675,00	o	o	o	o	o	o	o	o	o	o	o	o	o	o	o	o
152069		TRUMA Mover XT / simple essieu jusqu'à 2.000 kg - uniquement possible si système 12 V mobile (Opt. 250376) (Dépendance: ABH11658)	24	3.862,00	o	o	o	o	o	o	o	o	o	o	o	o	-	-	-	-
152071		TRUMA Mover XT 2 / double essieu jusqu'à 2.400 kg - uniquement possible si système 12 V mobile (Opt. 250376) (Dépendance: ABH11659, ABH11660)	28	4.895,00	-	-	-	-	-	-	-	-	-	-	-	-	o	o	o	o
152072		TRUMA Mover XT 4 / double essieu à partir de 2.500 kg - uniquement possible si système 12 V mobile (Opt. 250376) (Dépendance: ABH11659, ABH11661)	60	7.955,00	-	-	-	-	-	-	-	-	-	-	-	-	o	o	o	o
Roue de secours																				
150122		Roue de secours (jante acier) + cric - impossible si option jantes alu 17" (Dépendance: ABH11662, ABH11663)	21	267,00	o	o	o	o	o	o	o	o	o	o	o	o	o	o	o	o
152565		Roue de secours avec jante alu 17" design KNAUS - uniquement possible si option 152545 (jantes alu 17") (Dépendance: ABH11664)	31	654,00	o	o	o	o	o	o	o	o	o	o	o	o	o	o	o	o
150027		Support roue de secours dans le coffre à gaz	1	74,00	o	o	o	o	o	o	o	o	o	o	o	o	o	o	o	o
152713		Roue de secours en alu de 17 "au design KNAUS sur le sous plancher (Dépendance: ABH11665)	7	312,00	o	o	o	o	o	o	o	o	o	o	o	o	o	o	o	o
Porte																				
102564-02		Porte cellule KNAUS PREMIUM: verrouillage multipoints, système de charnières dissimulées, y compris fenêtre avec store plissé, compartiment parapluie intégré, applications de haute qualité, sac multifonctionnel dans le Design KNAUS	2	750,00	o	o	o	o	o	o	o	o	o	o	o	o	o	o	o	o
102577		Sac multifonctionnel au design KNAUS adapté comme extension à la porte CONFORT (Dépendance: ABH17650)	-	90,00	o	o	o	o	o	o	o	o	o	o	o	o	o	o	o	o
100832	114505	Moustiquaire de porte	4	312,00	o	o	o	o	o	o	o	o	o	o	o	o	o	o	o	o
Trappes de service / Portes de garage																				
Face AV																				
102435-06		Portillon de service 34,9 x 29,6 cm, avant gauche	1		-	-	s	s	-	-	-	-	s	-	s	-	-	-	s	s
100612-01		Portillon de service 70 x 30,5 cm, avant gauche (Dépendance: ABH18334, ABH18335)	1	311,00	-	-	-	-	-	o	-	-	-	s	-	-	-	-	-	-
100612-03		Portillon de service 100 x 30,5 cm avant gauche (Dépendance: ABH18336)	2	311,00	-	-	-	-	s	o	-	-	-	-	-	s	-	-	-	s
100612-04		Portillon de service 100 x 40,5 cm, avant gauche (Dépend de l'implantation) (Dépendance: ABH20289)	2	311,00	s	s	o	-	-	-	-	o	s	-	s	-	-	-	s	-
100612-29		Portillon de service 100 x 40,5 cm, avant gauche	2		-	-	-	s	-	-	-	-	-	-	-	-	-	-	-	-

Ref.-Nr.	en pack / option	La description: o = option – = techniquement non réalisable s = de série	KG	Tarif*	420 QD	450 FU	460 EU	500 FU	500 QDK	500 UF	500 PF	500 EU	540 FDK	540 UE	550 FSK	580 QS	650 PXB	650 FEB	650 FSK	650 UX
100612-07		Portillon de service 70 x 40,5 cm, avant droit	2		–	–	–	–	s	–	–	–	–	–	–	–	–	–	–	–
100612-08		Portillon de service 100 x 30,5 cm avant droit	2	311,00	–	–	–	–	–	o	–	–	–	o	–	–	–	–	–	o
100612-09		Portillon de service 100 x 40,5 cm, avant droit	2		s	–	s	–	–	–	–	s	–	–	–	s	–	–	–	–
100612-28		Porte de service avant gauche 70 x 40,5 cm	4		–	–	–	–	–	–	s	–	–	–	–	–	s	s	–	–
		Arrière																		
102435-02		Portillon de service 34,9 x 29,6 cm, Ar gauche	1		–	s	–	–	–	s	s	s	–	–	–	–	–	–	–	–
100612-19		Portillon de service 70 x 30,5 cm, Ar gauche (Dépendance: ABH21107)	1	311,00	–	–	o	o	–	–	–	–	–	–	–	–	–	–	–	o
100612-20		Portillon de service 70 x 40,5 cm, Ar gauche	2		–	–	–	–	–	s	s	–	–	–	–	–	–	–	–	–
100612-22		Portillon de service 100 x 40,5 cm, Ar gauche (Dépendance: ABH11670)	2	311,00	–	–	–	–	o	–	–	–	–	o	–	o	s	o	o	–
100612-23		Portillon de service 70 x 30,5 cm, Ar droit	1	311,00	–	o	o	–	–	–	–	–	–	–	–	–	–	–	–	o
100612-25		Portillon de service 100 x 30,5 cm, Ar droit	2	311,00	–	–	–	o	–	–	–	o	–	–	–	–	–	–	o	–
100612-26		Portillon de service 100 x 40,5 cm, Ar droit	2		–	–	–	–	–	–	–	–	–	s	–	–	–	s	–	–
101958-01		Porte de garage 60 x 95 cm, gauche	4	493,00	–	–	–	–	–	–	–	–	o	–	o	–	–	–	–	–
101958-02		Porte de garage 60 x 95 cm, droite (Dépendance: ABH11671)	4	493,00	–	–	–	–	–	–	–	–	o	–	–	–	–	–	–	–
100526-21	552593	Porte de garage 100 x 120 cm, gauche (Dépendance: ABH11672, ABH11673)	8	502,00	–	–	–	–	o	–	–	–	–	–	–	o	–	–	o	–
		Baie / Lanterneau / Ventilation																		
103770	552682	3 Baies si lit superposé (3 volets) sur le côté (Dépendance: ABH11674)	12		–	–	–	–	o	–	–	–	–	–	–	o	–	–	–	–
		Face AV																		
100918		Baie ouvrante (à l'avant) (Dépendance: ABH11675)	6	566,00	o	o	o	o	s	s	s	o	o	s	o	s	s	s	o	s
102920-01		Aérateur de toit champignon (à l'avant)	-		s	–	–	–	–	–	–	–	–	–	–	s	–	–	–	–
100170-01	114505	Lanterneau (relevable-inclinable) 96 x 65 cm avec moustiquaire et occultant (à l'avant)	9	904,00	–	–	–	–	–	o	–	–	–	o	–	–	–	–	–	o
		Milieu																		
100170-02	114505	Lanterneau (relevable-inclinable) 96 x 65 cm avec moustiquaire et occultant (milieu)	9	904,00	–	–	–	–	o	–	o	–	o	–	o	o	o	o	o	–
		Arrière																		
102017		Baie ouvrante (arrière)	6	560,00	s	s	s	s	–	o	o	s	s	o	s	–	–	–	–	–
100170-03	114505	Lanterneau (relevable-inclinable) 96 x 65 cm avec moustiquaire et occultant (arrière)	9	904,00	o	o	o	o	–	–	–	o	–	–	–	–	–	–	–	–
101944		Toit panoramique 130 x 45 cm avec moustiquaire et occultant (arrière)	12	645,00	–	–	–	–	–	–	–	–	–	o	–	–	–	o	–	o
		Cabinet de toilette																		
100960-04		Lanterneau 28 x 27 cm avec moustiquaire (cabinet de toilette) (Dépendance: ABH11676)	2	132,00	s	–	s	–	–	–	–	s	–	s	–	o	s	s	–	s
101666		Baie de cabinet de toilette ouvrante 52 x 50 cm avec moustiquaire et occultant, cabinet de toilette (Dépend de l'implantation)	6	318,00	o	s	o	s	s	s	s	o	s	o	s	s	s	s	s	o
		Revêtement / Construction																		
		Matériaux / Graphique du véhicule																		
101604-01		Parois latérales en toile lisse - simple essieu	17	1.680,00	o	o	o	o	o	o	o	o	o	o	o	o	–	–	–	–
103776-01		Parois latérale en blanc - double essieu (Dépendance: ABH11680)	-		–	–	–	–	–	–	–	–	–	–	–	–	s	s	s	s

KNAUS SÜDWIND – Équipements et options

Ref.-Nr.	en pack / option	La description: o = option – = techniquement non réalisable s = de série	KG	Tarif *	420 QD	450 FU	460 EU	500 FU	500 QDK	500 UF	500 PF	500 EU	540 FDK	540 UE	550 FSK	580 QS	650 PXB	650 PEB	650 FSK	650 UX
101605-01		Parois latérales en tôle lisse - double essieu	25	2.067,00	-	-	-	-	-	-	-	-	-	-	-	-	o	o	o	o
104270		Bande de chant PRO.TEC-FRAME en noir mat; Cadres des trappes de service, cheminée de chauffage toit, prises extérieures et grilles de réfrigérateur en anthracite, cadres de porte de la porte cellule en argent ; Poignées de manœuvre av et ar en noir (Dépendance: ABH44693)	-		-	-	-	-	-	-	-	-	-	-	-	-	s	s	s	s
		Revêtement / Construction																		
103760		KNAUS Emblème face av, face ar, noir/chrome	-		o	o	o	o	o	o	o	o	o	o	o	o	o	o	o	o
		Vivre / Dormir																		
		Vivre																		
552009		Glissement de table flexible	4	208,00	-	o	-	o	-	o	-	o	-	o	-	-	o	o	-	o
		Dormir																		
552574		Lit fixe avec matelas EvoPore HRC y compris revêtement WaterGEL uniquement pour les lits fixes	6	496,00	o	o	o	o	o	o	o	o	o	o	o	o	o	o	o	o
552584		KNAUS Lit confort - matelas EvoPore HRC y compris couche WaterGEL sur sommier à lattes	6	774,00	o	o	o	o	o	o	o	o	o	o	o	o	o	o	o	o
551408		Rallonge de lit coulissante pour lits jumeaux	4	430,00	-	-	o	-	-	-	-	o	-	o	-	-	-	-	-	-
551687		Lits superposés (2 lits)	-		-	-	-	-	s	-	-	-	s	-	s	s	-	-	s	-
552682		3ème lit superposé multifonctionnel (Dépendance: ABH11685, ABH11683, ABH11684)	10	725,00	-	-	-	-	o	-	-	-	-	-	-	o	-	-	o	-
551979		Lits superposés (3 lits) avec lingère (Dépendance: ABH11686, ABH11684)	15	531,00	-	-	-	-	-	-	-	-	o	-	o	-	-	-	-	-
552593		Lits superposés (3 lits) y compris porte garage 100 x 120 cm, avec baie à cadre store et moustiquaire (Dépendance: ABH11688, ABH11687, ABH11684)	24	1.188,00	-	-	-	-	o	-	-	-	-	-	-	o	-	-	o	-
551963		Lingère au niveau des lits superposés (2) (Dépendance: ABH11689)	5	398,00	-	-	-	-	-	-	-	-	o	-	o	-	-	-	-	-
551965		Rallonge pour conversion en grand lit y compris coussins complémentaires	3	316,00	o	-	-	-	o	-	-	-	o	-	o	o	o	o	o	-
552369		Drap housse - parfaitement adapté à la forme des matelas - pour 2 places couchage (selon implantationss avec lits fixes)	1	89,00	o	o	o	o	-	o	o	o	-	o	-	-	o	o	-	o
552370		Drap housse - parfaitement adapté à la forme des matelas - pour 4 voir 5 places couchage (selon implantations avec lits fixes)	1	154,00	-	-	-	-	o	-	-	-	o	-	o	o	-	-	o	-
		Ameublement et tissu																		
		Variante tissu																		
552335-23		Sélection tissu : GREY COMFORT	-		o	o	o	o	o	o	o	o	o	o	o	o	o	o	o	o
552188-02		Sélection de tissu : ACTIVE ROYAL (Dépendance: ABH11690)	-	427,00	o	o	o	o	o	o	o	o	o	o	o	o	o	o	o	o
552188-04		Sélection de tissu : ACTIVE ROCK (Dépendance: ABH11690)	-	427,00	o	o	o	o	o	o	o	o	o	o	o	o	o	o	o	o
		COSY HOME se compose de: 2 oreillers décoratifs, 2 oreillers de couchage, 2 couvertures confortables, chemins de table																		
550660-06		Pack PEACH	3	230,00	o	o	o	o	o	o	o	o	o	o	o	o	o	o	o	o
550660-02		Pack STONE	3	230,00	o	o	o	o	o	o	o	o	o	o	o	o	o	o	o	o
550660-03		Pack AVOCADO	3	230,00	o	o	o	o	o	o	o	o	o	o	o	o	o	o	o	o
550660-04		Pack AQUA	3	230,00	o	o	o	o	o	o	o	o	o	o	o	o	o	o	o	o
550660-05		Pack MAGNOLIA	3	230,00	o	o	o	o	o	o	o	o	o	o	o	o	o	o	o	o

Ref.-Nr.	en pack / option	La description: o = option – = techniquement non réalisable s = de série	KG	Tarif*	420 QD	450 FU	460 EU	500 FU	500 QDK	500 UF	500 PF	500 EU	540 FDK	540 UE	550 FSK	580 QS	650 PXB	650 PEB	650 FSK	650 UX
550660-01		Pack EARTH	3	230,00	o	o	o	o	o	o	o	o	o	o	o	o	o	o	o	o
		Tapis																		
550075		Tapis de sol pour longueur jusqu'à 460	6	250,00	o	o	o	–	–	–	–	–	–	–	–	–	–	–	–	–
550076		Tapis de sol pour longueur de 470 à 590	6	271,00	–	–	–	o	o	o	o	o	o	o	o	o	–	–	–	–
550077		Tapis de sol pour longueur à partir de 600	6	351,00	–	–	–	–	–	–	–	–	–	–	–	–	o	o	o	o
		Cuisine / Salle de bain																		
		Espace cuisine																		
400541		Extension de plan de travail articulé par la cuisine	1	119,00	o	–	o	–	o	–	–	o	o	–	o	o	–	–	–	–
403772		Réfrigérateur 98 litres a absorption (Dépendance: ABH11646, ABH11647, Note: H128)	–		s	s	s	–	–	–	–	s	–	–	–	–	–	–	–	–
402767		Réfrigérateur 142 litres (Dépendance: ABH11646, ABH11647, Note: H128,H184)	–	240,00	o	–	–	s	s	s	s	–	s	s	s	s	–	–	–	–
401798		Réfrigérateur 177 litres (Note: H128,H184)	9	1.154,00	–	–	–	–	–	–	–	–	o	–	–	o	s	s	s	s
400369-01		Four à gaz avec fonction grill (au-dessus du bloc cuisine) (Dépendance: ABH40066, ABH11695, ABH11693)	13	864,00	o	–	–	o	o	o	o	o	o	o	o	o	o	o	o	o
400622		Hotte aspirante	5	324,00	o	o	o	o	o	–	–	o	o	o	o	o	–	–	o	o
400060-05		Four à micro-ondes (bloc cuisine) (Dépendance: ABH11697, ABH11696)	14	358,00	o	–	–	o	o	o	o	o	o	o	o	o	o	o	o	o
		Espace salle de bain																		
453503-03		Toilette à cassette DOMETIC rotative	–		–	–	–	–	s	–	–	–	–	–	–	s	s	s	–	–
		Cassette de remplacement pour WC banc THETFORD	0		–	–	–	–	–	–	–	–	–	–	–	–	–	–	s	s
450520-04	450098-01	Douche confort composés de robinetterie de douche, barre / support de douche, porte de douche	4		–	–	–	–	s	–	–	–	–	–	–	s	s	s	–	–
450520-05	450090, 450098-01	Aménagement de la douche Lavabo en longueur et en angle : Robinetterie de douche, barre/support de douche, rideau de douche	3	298,00	–	o	–	o	–	o	o	–	o	o	–	–	–	–	–	o
450520-06	450090, 450098-01	Aménagement de la douche Salle d'eau standard : Pomme de douche extensible, support pour pomme de douche et rideau de douche	3	298,00	o	–	o	–	–	–	–	o	–	–	o	–	–	–	o	–
		Gaz / Chauffage / Climatisation / Eau																		
		Gaz																		
301057		Téléaffichage Duo Comfort (avec Eis Ex) (Dépendance: ABH11699)	–	199,00	o	o	o	o	o	o	o	o	o	o	o	o	o	o	o	o
301956		Mono contrôle CS TRUMA y compris filtre gaz (Dépendance: ABH11646, ABH11700)	1	386,00	o	o	o	o	o	o	o	o	o	o	o	o	o	o	o	o
301957		Duo contrôle CS TRUMA y compris filtre gaz (Dépendance: ABH11646, ABH11700)	1	516,00	o	o	o	o	o	o	o	o	o	o	o	o	o	o	o	o
550081		Pack Confort TRUMA avec Airmix (Dépendance: ABH11646, ABH11701)	1	159,00	–	–	–	–	–	–	–	–	o	o	o	o	–	–	–	–
302033		Avertisseur de gaz (Dépendance: ABH11646)	–	265,00	o	o	o	o	o	o	o	o	o	o	o	o	o	o	o	o
551327		Détecteur de fumée	–	36,00	o	o	o	o	o	o	o	o	o	o	o	o	o	o	o	o
300518		Prise gaz extérieure (Dépendance: ABH11646)	1	270,00	o	o	o	o	o	o	o	o	o	o	o	o	o	o	o	o
		Chauffage / Climatisation																		
551054-02		Système de recirculation d'air	3		–	–	–	–	–	–	–	–	s	s	s	s	–	–	–	–

KNAUS SÜDWIND – Équipements et options


Ref.-Nr.	en pack / option	La description: o = option – = techniquement non réalisable s = de série	KG	Tarif *	420 QD	450 FU	460 EU	500 FU	500 QDK	500 UF	500 PF	500 EU	540 FDK	540 UE	550 FSK	580 QS	650 PXB	650 PEB	650 FSK	650 UX
352970		Chauffage TRUMA Varioheat	5		s	s	s	s	s	s	s	s	-	-	-	-	-	-	-	-
352967		Chauffage gaz TRUMA S 5004	-		-	-	-	-	-	-	-	-	s	s	s	s	-	-	-	-
351166		Chauffage TRUMA Combi 6 (Dépendance: ABH20048)	14		-	-	-	-	-	-	-	-	-	-	-	-	s	s	s	s
351274		Chauffage TRUMA Combi E (Dépendance: ABH11703)	1	852,00	-	-	-	-	-	-	-	-	-	-	-	-	o	o	o	o
550086	114105, 114106	TRUMA Ultraheat (Dépendance: ABH11704, ABH11705)	2	451,00	-	-	-	-	-	-	-	-	o	o	o	o	-	-	-	-
353778	114107	TRUMA E-Kit pour TRUMA Vario Heat (Dépendance: ABH11706)	3	707,00	o	o	o	o	o	o	o	o	-	-	-	-	-	-	-	-
450098-01		Chauffage à eau chaude ALDE (y compris la douche), y compris sèche-serviettes dans la salle de bain (Dépendance: ABH11646, ABH11647, ABH15901, ABH43304)	39	2.840,00	-	-	-	-	o	o	o	o	-	o	-	o	o	o	o	o
550279	114107, 114105	Chauffage au sol électrique jusqu'au modèle 550	11	700,00	o	o	o	o	o	o	o	o	o	o	o	-	-	-	-	-
550920	114106, 114108	Chauffage au sol électrique à partir des modèles 560	17	853,00	-	-	-	-	-	-	-	-	-	-	-	o	o	o	o	o
351967		ALDE eau chaude, plancher chauffant (Dépendance: ABH11710)	10	1.176,00	-	-	-	-	o	o	o	o	-	o	-	o	o	o	o	o
352059	114107	TRUMA commande CP Plus (Dépendance: ABH20049)	-	126,00	o	o	o	o	o	o	o	o	-	-	-	-	-	-	-	-
352966	450098-01	Tableau de commande de chauffage ALDE LCD (Dépendance: ABH11710)	-		-	-	-	-	o	o	o	o	-	o	-	o	o	o	o	o
552052		Climatisation DOMETIC Freshjet 2200 (OEM) (Dépendance: ABH11646, ABH11712, Note: H145)	29	2.822,00	o	o	o	o	o	o	o	o	o	o	o	o	o	o	o	o
		Eau																		
451751		Chauffe-eau TRUMA électrique avec boiler de 14 litres (Dépendance: ABH44449)	3		s	-	-	-	-	-	-	-	-	-	-	-	-	-	-	-
450090	451481	Alimentation en eau chaude Chauffe-eau à gaz TRUMA de 10 litres avec extension de douche et réservoir d'eaux usées de 25 litres, sur roulettes (Dépendance: ABH11646, ABH35289, ABH11713, ABH44449)	12	860,00	o	o	o	o	o	o	o	o	o	o	o	o	-	-	-	-
451481		Barre d'allumage pour chaudière à gaz TRUMA (Dépendance: ABH17516, ABH35018)	7	1.201,00	o	o	o	o	o	o	o	o	o	o	o	o	-	-	-	-
450092	450090, 450098-01	Réservoir eaux usées 25 litres – à roulettes	4	166,00	o	o	o	o	o	o	o	o	o	o	o	o	o	o	o	o
452718-01	114505	Système de filtre à eau "bluuwater"	1	437,00	o	o	o	o	o	o	o	o	o	o	o	o	o	o	o	o
451443		Prise eau de ville	2	389,00	o	o	o	o	o	o	o	o	o	o	o	o	o	o	o	o
450563	250376-01, 251729-01	Témoin de niveau pour réservoir eau propre	-	212,00	o	o	o	o	o	o	o	o	o	o	o	o	o	o	o	o
		Electricité / Multimedia / Sécurité																		
		Electricité																		
250941	210083	Prise extérieure combinée (courant + TV)	-	131,00	o	o	o	o	o	o	o	o	o	o	o	o	o	o	o	o
252547		Pack prises "Plus"	-	312,00	o	o	o	o	o	o	o	o	o	o	o	o	o	o	o	o
252524		Lumière ambiance y compris Revêtement paroi arrière cuisine dans même aspect que surface de travail	3	468,00	o	o	o	o	o	o	o	o	o	o	o	o	o	o	o	o
253910		Einhell Power Car-Charger (Dépendance: ABH11692, ABH31153)	3	503,00	-	-	o	o	o	-	-	-	-	-	-	-	-	-	-	-
251729-01		Système mobile 12 V composé de: chargeur automatique, interrupteur principal et indicateur de niveau d'eau propre (Dépendance: ABH11716)	5	913,00	o	o	o	o	o	o	o	o	o	o	o	o	o	o	o	o

Ref.-Nr.	en pack / option	La description: o = option – = techniquement non réalisable s = de série	KG	Tarif*	420 QD	450 FU	460 EU	500 FU	500 QDK	500 UF	500 PF	500 EU	540 FDK	540 UE	550 FSK	580 QS	650 PXB	650 PEB	650 FSK	650 UX
250376-01		Système mobile 12 V comprenant: batterie gel, chargeur automatique, interrupteur principal et indicateur de niveau d'eau propre (Dépendance: ABH11717, ABH11716)	29	1.292,00	o	o	o	o	o	o	o	o	o	o	o	o	o	o	o	o
253753		Batterie LiFePO4 cellule (Dépendance: ABH11718, ABH11719)	12	1.429,00	o	o	o	o	o	o	o	o	o	o	o	o	o	o	o	o
Multimedia																				
250006		Préparation TV avec prise de courant et acheminement des câbles	-	73,00	o	o	o	o	o	o	o	o	o	o	o	o	o	o	o	o
552597		Meuble TV au lieu de la dinette latérale y compris TV 32" et support TV	1	1.541,00	-	-	-	-	-	-	-	-	-	-	-	-	o	o	-	-
250004	210083	Installation SAT CARO®+ Premium (Dépendance: ABH11721, Note: H145)	17	3.231,00	o	o	o	o	o	o	o	o	o	o	o	o	o	o	o	o
253609	210083	SMART TV 27 " avec tuner HD (Dépendance: ABH11722, Note: H145)	4	1.068,00	o	o	o	o	o	o	o	o	o	o	o	o	o	o	o	o
251261-01	210083	Support TV (Dépendance: ABH20580)	2	227,00	o	o	o	o	o	o	o	o	o	o	o	o	o	o	o	o
252905		Système audio Bluetooth avec deux haut-parleurs dans le salon	2	230,00	o	o	o	o	o	o	o	o	o	o	o	o	o	o	o	o
Sécurité																				
252698	114580	Tracker GPS velocate® (matériel sans fonction de suivi personnel, suivi du vol moyennant des frais supplémentaires) (Note: H146)	-	351,00	o	o	o	o	o	o	o	o	o	o	o	o	o	o	o	o
252815	114580	Licence LIFETIME illimitée, personnelle, valable en Europe pour le tracking "velocate" (Dépendance: ABH11723)	-	431,00	o	o	o	o	o	o	o	o	o	o	o	o	o	o	o	o
253809	114580	Velocate® sensors (gas, temperature, motion) (Dépendance: ABH11724)	-	268,00	o	o	o	o	o	o	o	o	o	o	o	o	o	o	o	o
Stores extérieurs / Accessoires pour stores																				
Store THULE OMNISTOR																				
500654		Store 305 x 250 cm – montage sur le toit Blanc (Dépendance: ABH11725, ABH11726)	26	1.154,00	o	-	-	-	-	-	-	-	-	-	-	-	-	-	-	-
500655		Store 355 x 250 cm – montage sur le toit Blanc (Dépendance: ABH11725, ABH11726)	28	1.310,00	-	o	o	-	-	-	-	-	-	-	-	-	-	-	-	-
500657		Store 405 x 250 cm – montage sur le toit. Blanc (Dépendance: ABH11725, ABH11726)	31	1.680,00	-	-	-	o	o	o	o	o	o	o	o	o	-	-	-	-
501997		Store 455 x 250 cm – montage sur le toit Blanc (Dépendance: ABH11725, ABH11726)	33	1.888,00	-	-	-	-	-	-	-	-	-	-	-	-	o	o	o	o
Accessoires																				
150620		Set anti-crevaison	2	131,00	o	o	o	o	o	o	o	o	o	o	o	o	o	o	o	o
952823	114505	Bon MediKit: Bon pour un ensemble de médicaments exclusifs (comprend un spray pour les plaies, un spray de désinfection et divers médicaments en pharmacie uniquement) (Note: H137)	-	114,00	o	o	o	o	o	o	o	o	o	o	o	o	o	o	o	o
954273	114505	Distributeurs de savon et de liquide vaisselle	1	70,00	o	o	o	o	o	o	o	o	o	o	o	o	o	o	o	o

AZUR

Données techniques

Tarifs



Remarques importantes:

Lors de la sélection et de la configuration de votre caravane, veuillez noter que l'installation en usine d'équipements supplémentaires augmente la masse réelle du véhicule et réduit la charge utile. Le poids des équipements supplémentaires (« Packs », « Caractéristiques d'équipement » et « Options ») indiqué dans les pages suivantes correspond au poids supplémentaire par rapport à l'équipement standard de chaque implantation. Le poids total de l'équipement supplémentaire configuré ne doit pas dépasser le poids maximal de l'équipement supplémentaire fixé par le constructeur et indiqué dans les caractéristiques techniques. Il s'agit d'une valeur calculée pour chaque implantation, avec laquelle Knaus Tabbert AG, en tant que fabricant, détermine le poids maximum disponible pour les équipements supplémentaires installés en usine.

Le « poids en ordre de marche » indiqué dans les caractéristiques techniques est une valeur nominale calculée, sujette à des fluctuations liées à la production pouvant atteindre $\pm 5\%$. Ces tolérances liées à la production, jusqu'à $\pm 5\%$, sont autorisées par la loi et sont indiquées séparément dans les caractéristiques techniques après la valeur calculée. Étant donné que ces tolérances légalement admissibles affectent directement le poids réel de votre caravane et, par conséquent, le poids maximal des équipements supplémentaires, veillez à en tenir compte lors de la configuration de votre caravane.

Le poids maximum des équipements supplémentaires spécifié par le constructeur a pour but de garantir que la charge utile dite minimale légale pour les bagages et autres accessoires est effectivement disponible pour la charge utile après la livraison d'une caravane par le constructeur. Si le poids réel du véhicule est augmenté par la sélection d'équipements supplémentaires au point qu'il n'y a mathématiquement plus de charge utile suffisante entre le poids réel du véhicule et le poids total admissible pour transporter les passagers autorisés et la charge utile minimale, vous avez en principe la possibilité, dans le cadre de la configuration, de sélectionner une surcharge du véhicule ou de désélectionner des équipements supplémentaires. Dans notre configurateur, il s'agit alors d'une condition préalable à la poursuite de la configuration. Si ce n'est pas le cas, la configuration ne peut pas se poursuivre.

Vous trouverez des informations techniques et juridiques détaillées sur le thème « Poids des véhicules » à partir de la page 52 et sur le site « configurator.knaus.com/fr ».

Données techniques / Equipement	460 EU	500 FU	500 EU	540 UE
Prix de vente conseillé TTC transport inclus [EUR]	41.929,00 €	43.209,00 €	43.509,00 €	46.309,00 €
EQUIPEMENT DE BASE				
Longueur totale avec Timon (cm)	698	734	734	758
Longueur totale de la carrosserie (cm)	572	608	608	632
Largeur (extérieur) (cm)	231	231	231	231
Largeur (intérieur) (cm)	216	216	216	216
Hauteur (extérieur) (cm)	272	272	272	272
Hauteur (intérieur) (cm)	202	202	202	202
Développé auvent (cm) (Note: H139)	921	957	957	981
Masse du véhicule en ordre de marche de la variante de base allemande homologuée (kg) (Note: H140,H17)	1.438 (1.366 - 1.510)	1.488 (1.414 - 1.562)	1.488 (1.414 - 1.562)	1.538 (1.461 - 1.615)
Poids total techniquement autorisé*** (kg) (Note: H717)	1.700	1.700	1.700	1.800
Masse maximale des équipements supplémentaires (kg)	85	68	62	113
Dimensions des pneus	215/60R17 109 M	215/60R17C 109 M	215/60R17C 109 M	215/60R17C 109 M
Dimensions des jantes	6,5 J x 17 H2	6,5 J x 17 H2	6,5 J x 17 H2	6,5 J x 17 H2
Nombre de couchages (Note: H141)	4	4	4	3
Max. places de couchage possibles (Note: H142)	4	4	4	3
STRUCTURE				
Nombre de baies ouvrantes (Note: H716)	6	5	6	7
Porte cellule (cm) : L x H	60 x 181	70 x 181	60 x 181	70 x 181
Épaisseur du toit (mm)	32	32	32	31
Épaisseur paroi (mm)	31	31	31	31
Épaisseur du plancher (mm)	38	38	38	38
ESPACE DE VIE				
Dimensions des lits - avant (cm)	204 x 80/70; 204 x 95/85	212 x 140	215 x 82/72; 193 x 94/84	190 x 130
Dimensions des lits - arrière (cm)	190 x 100/81	190 x 147	190 x 147	203 x 87/77; 193 x 96/86
CAPACITÉ DES RÉSERVOIRS D'EAU				
Capacité (Litres) réservoir eau propre	45	45	45	45
CUISINE				
Réfrigérateur (volume en litres)	98	133	133	133
ALIMENTATION ELECTRIQUE				
Nombre de prises 230 V	5	6	6	6

*** Vous trouverez des informations techniques et juridiques importantes sur la configuration de la caravane et des informations sur le poids à la page 52 de cette liste de prix

Châssis / Mécanisme de roulement / Augmentation du PTAC du véhicule		101666	Baie de cabinet de toilette ouvrante 52 x 50 cm avec moustiquaire et occultant, cabinet de toilette	454119	Installation de douche : robinetterie de douche, barre/support de douche, flexible de douche
152832-01	Châssis avec essieu à bras oscillant long	Revêtement / Construction		453509-07	Tringle à vêtements pliable dans les toilettes ou la douche
153783	Break System (frein auto-ajustable)	100887	Toiture en «GFK» avec sensibilité réduite à la grêle en blanc	453502-06	KNAUS robinet d'évier
152834	Simple-essieu	101604-01	Parois latérales en toile lisse - simple essieu	Gaz / Chauffage / Climatisation / Eau	
151110	Roue jockey avec indicateur de charge	103777	Parois latérales en gris campovolo - simple essieu	302973	Système de gaz 30 mbar (Dépendance: ABH11698)
152850-01	Stabilisateurs avec vérins à manivelle	102925-03	Structure autoportante en fibre, toit et plancher avec isolation Maxi PS	302975	Tuyau gaz version CH/FR
150267	Stabilisateur-embayage de sécurité (Dépendance: ABH11650)	102926-17	Tôle lisse en aluminium à l'avant et à l'arrière en blanc	302979	Régulateur gaz version CH/FR
152836	Amortisseurs de roues hydrauliques	103760	KNAUS Emblème face av, face ar, noir/chrome	351166	Chauffage TRUMA Combi 6 (Dépend de l'implantation)
152837	Marche arrière automatique	Éclairage / Technologie		352059	TRUMA commande CP Plus
152838	Frein à main asservi	252936	Lampe d'auvent technique LED	453510-01	Alimentation en eau avec pompe immergée
152545	Jantes alu 17" pour simple essieu, brillantes noires design exclusif KNAUS (Dépendance: ABH11654)	102933-22	Troisième feu stop au design exclusif {MARKEN} (sur toute la largeur du véhicule / intégré / éclairé de manière homogène)	453510-03	Alimentation en eau chaude avec robinet mitigeur
150027	Support roue de secours dans le coffre à gaz	102933-01	KNAUS Cateye evolution-feu arrière avec signature nocturne exclusive et clignotants dynamiques en technologie LED	453510-04	Evacuation centrale, évacuation externe sous le plancher
Porte		Meuble / Surface		450623	Réservoir eau propre 45 litres, fixe
102564-02	Porte cellule KNAUS PREMIUM: verrouillage multipoints, système de charnières dissimulées, y compris fenêtre avec store plissé, compartiment parapluie intégré, applications de haute qualité, sac multifonctionnel dans le Design KNAUS	552941-02	Meubles et placards ventilés	452718-01	Système de filtre à eau "bluuwater"
102577	Sac multifonctionnel au design KNAUS adapté comme extension à la porte CONFORT	552941-16	Placards de pavillon avec fonction "Soft Close"	450563	Témoin de niveau pour réservoir eau propre
100832	Moustiquaire de porte	552941-17	Tiroirs de cuisine avec fonction "Soft Close"	Electricité / Multimedia / Sécurité	
102840	Système de verrouillage à une clé	552940-33	Décor mobilier : Samoa Dark	253525	Prise d'attelage électrique au véhicule tracteur, 13 broches "Jäger"
Trappes de service / Portes de garage		552942-07	Décor : Matara Teak	253534-03	Éclairage intérieur technique LED
102914-03	Coffre à gaz avec portillon extérieur peut être équipée de 2 bouteilles de gaz (capacité de 11 kg)	552944-06	Revêtement de sol en vinyle résistant avec Midland Oak	232667	Chargeur de batterie intelligent avec 25 A de taux de charge
102435-06	Portillon de service 34,9 x 29,6 cm, avant gauche	Vivre / Dormir		253526-02	Panneau de commande
102915-04	Selon marque ServiceBox derrière trappe extérieur pratique et verrouillable (pour le remplissage d'eau / raccordement électrique / drainage de la conduite d'eau propre)	552954-14	Paravent comme séparateur de pièce dans la chambre (Dépend de l'implantation)	253518	Prise 230 V SCHUKO modèle français
Baie / Lanterneau / Ventilation		551966	Revêtement mural au-dessus du lit	252524-01	Eclairage d'ambiance d'ambiance avec allumage scénique
102323	Baie à cadre SEITZ S7P	552954-01	Revêtement en tissu au plafond	554179	Lampes col de cygne à intensité variable et fonction veilleuse
102619-01	Lanterneau 40 x 40 cm avec moustiquaire et occultant, translucide (à l'avant) (Dépend de l'implantation)	552945-01	Matelas EvoPore HRC, uniquement lits fixes	250006	Préparation TV avec prise de courant et acheminement des câbles
102017	Baie ouvrante (arrière)	552335-84	Sélection tissu : ELEGANT SILVER	Divers	
102619-03	Lanterneau 40 x 40 cm avec moustiquaire et occultant, translucide, (arrière)	Cuisine / Salle de bain		953542-04	Mode d'emploi (Français)
100960-04	Lanterneau 28 x 27 cm avec moustiquaire (cabinet de toilette) (Dépend de l'implantation) (Dépendance: ABH11676)	402985-22	Réchaud 3 feux avec allumage électrique, grille en fonte et couvercle en verre (Dépendance: ABH11691)	Accessoires	
		400541-01	Extension de plan de travail articulé par la cuisine	953543	Garantie d'étanchéité de 10 ans
		402806	Réfrigérateur 133 litres (Dépend de l'implantation)	952823	Bon MediKit: Bon pour un ensemble de médicaments exclusifs (comprend un spray pour les plaies, un spray de désinfection et divers médicaments en pharmacie uniquement) (Note: H137)
		402417-01	Sélection automatique de l'énergie du réfrigérateur (AES)	954273	Distributeurs de savon et de liquide vaisselle
		402993-07	Robinet de cuisine (selon la marque) de haute qualité		
		453503-01	Toilette Thetford (Dépend de l'implantation)		

KNAUS AZUR – Packs

Ref.-Nr.		Tarif*
114100	Winter package (AZUR) (55 kg)	
100694	Couverture coffre à gaz – KNAUS design	491,00
351967	ALDE eau chaude, plancher chauffant	1.176,00
450098-01	Chauffage à eau chaude ALDE	2.840,00
	Total des options individuelles	4.507,00
	Prix du pack	3.963,00
	Economie	544,00

Ref.-Nr.		Tarif*
210083	Pack TV 27" (23 kg)	
250004	Installation SAT CARO®+ Premium	3.231,00
250941	Prise extérieure combinée (courant + TV)	131,00
251261-01	Support TV	227,00
253609	SMART TV 27 " avec tuner HD	1.068,00
	Ci cette option est choisie la hauteur du véhicule augmente d'a peu près 11 cm.	
	Total des options individuelles	4.657,00
	Prix du pack	3.721,00
	Economie	936,00

Ref.-Nr.		Tarif*
114580	Pack Connected-Security pour velocate® GPS-Tracker	
252698	Tracker GPS velocate®	351,00
252815	Licence LIFETIME illimitée, personnelle, valable en Europe pour le tracking "velocate"	431,00
253809	velocate® sensors (gas, temperature, motion)	268,00
En outre, le matériel est préparé pour être étendu par des capteurs optionnels (par exemple, contact de porte et fenêtre). De plus amples informations sont disponibles sur la site www.velocate.com		
	Total des options individuelles	1.050,00
	Prix du pack	913,00
	Economie	137,00

KNAUS AZUR – Équipements et options

Ref.-Nr.	en pack / option	La description: o = option – = techniquement non réalisable s = de série	KG	Tarif*	460 EU	500 EU	500 UE	540 UE
Châssis / Mécanisme de roulement / Augmentation du PTAC du véhicule								
153785		Trailer-Control – Stabilisateur de trajectoire	9	1.005,00	o	o	o	o
100570		Cache-timon	4	136,00	o	o	o	o
100694	114100	Couverture coffre à gaz – KNAUS design	2	491,00	o	o	o	o
Augmentation de charge								
150112-16		Augmentation de charge à 1.800 kg*** (châssis 2.000 kg)	30	671,00	o	–	–	–
150112-17		Augmentation de charge à 1.800 kg*** (châssis 2.000 kg)	30		s	–	–	–
150112-19		Augmentation de charge à 1.800 kg*** (châssis 2.000 kg)	30	671,00	o	–	–	–
150112-20		Augmentation de charge à 1.900 kg*** (châssis 2.000 kg)	30	671,00	o	–	–	–
150112-21		Augmentation de charge à 2.000 kg*** (châssis 2.000 kg)	30	671,00	o	–	–	–
150111-29		Augmentation de charge à 1.800 kg*** (châssis 2.000 kg)	–		–	s	s	–
150111-30		Augmentation de charge à 1.800 kg*** (châssis 2.000 kg) (Dépendance: ABH11651)	–	131,00	–	o	o	s
150111-12		Augmentation de charge à 1.900 kg*** (châssis 2.000 kg) (Dépendance: ABH21030)	–	131,00	–	o	o	o
150111-13		Augmentation de charge à 2.000 kg*** (châssis 2.000 kg) (Dépendance: ABH21030)	–	131,00	–	o	o	o
Systèmes de transport								
102232		Porte-vélos "THULE Caravan Superb", 2 vélos, sur flèche, capacité de charge maximale 60 kg	10	445,00	o	o	o	o
152069		TRUMA Mover XT / simple essieu jusqu'à 2.000 kg - uniquement possible si système 12 V mobile (Opt. 250376) (Dépendance: ABH23498)	24	3.862,00	o	o	o	o
Roue de secours								
152565		Roue de secours avec jante alu 17" design KNAUS - uniquement possible si option 152545 (jantes alu 17") (Dépendance: ABH11664)	31	654,00	o	o	o	o
152713		Roue de secours en alu de 17 "au design KNAUS sur le sous plancher (Dépendance: ABH21392)	7	312,00	–	o	o	o
Trappes de service / Portes de garage								
Face AV								
100612-01		Portillon de service 70 x 30,5 cm, avant gauche	1	311,00	o	–	o	–

Ref.-Nr.	en pack / option	La description: o = option – = techniquement non réalisable s = de série	KG	Tarif*	460 EU	500 FU	500 EU	540 UE
100612-03		Portillon de service 100 x 30,5 cm avant gauche	2	311,00	–	–	–	o
100612-08		Portillon de service 100 x 30,5 cm avant droit	2	311,00	–	–	–	o
100612-09		Portillon de service 100 x 40,5 cm, avant droit	2		s	–	s	–
		Arrière						
100612-19		Portillon de service 70 x 30,5 cm, Ar gauche	1	311,00	o	–	–	–
100612-21		Portillon de service 100 x 30,5 cm, Ar gauche	2	311,00	–	o	o	–
100612-22		Portillon de service 100 x 40,5 cm, Ar gauche	2	311,00	–	–	–	o
100612-23		Portillon de service 70 x 30,5 cm, Ar droit	1	311,00	–	o	o	–
100612-26		Portillon de service 100 x 40,5 cm, Ar droit	2		–	–	–	s
		Baie / Lanterneau / Ventilation						
		Face AV						
100918		Baie ouvrante (à l'avant)	6	566,00	o	o	o	s
102619-01		Lanterneau 40 x 40 cm avec moustiquaire et occultant, translucide (à l'avant) (Dépend de l'implantation)	3	206,00	s	s	s	o
100170-01		Lanterneau (releable-inclinable) 96 x 65 cm avec moustiquaire et occultant (à l'avant)	9		–	–	–	s
		Arrière						
100170-03		Lanterneau (releable-inclinable) 96 x 65 cm avec moustiquaire et occultant (arrière)	9	904,00	o	o	o	–
101944		Toit panoramique 130 x 45 cm avec moustiquaire et occultant (arrière) (Dépendance: ABH34578)	12	645,00	–	–	–	o
		Cabinet de toilette						
102920-03		Aérateur (champignon) cabinet de toilette	-		–	s	–	–
		Éclairage / Technologie						
252937		Lampe d'auvent avec détecteur de mouvements LED (Dépendance: ABH21394)	-	133,00	o	o	o	o
104180		Eclairage de contour par LED	2	1.068,00	o	o	o	o
		Vivre / Dormir						
		Vivre						
552954-13		Séparation d'espace textile avec profilé en aluminium de haute qualité et fixation magnétique intuitive	-		–	s	–	–
552009		Glissement de table flexible	4	208,00	o	o	o	o
		Dormir						
552574		Lit fixe avec matelas EvoPore HRC y compris revêtement WaterGEL uniquement pour les lits fixes	6	496,00	o	o	o	o
552584		KNAUS Lit confort - matelas EvoPore HRC y compris couche WaterGEL sur sommier à lattes	6	774,00	o	o	o	o

Ref.-Nr.	en pack / option	La description: o = option – = techniquement non réalisable s = de série	KG	Tarif*	460 EU	500 FU	500 EU	540 UE
551408		Rallonge de lit coulissante pour lits jumeaux	4	430,00	o	–	o	o
552369		Drap housse - parfaitement adapté à la forme des matelas - pour 2 places couchage (selon implantationss avec lits fixes)	1	89,00	o	o	o	o
		Ameublement et tissu						
		Variante tissu						
552335-85		Sélection tissu : BRIGHT GRANIT	-		o	o	o	o
552335-86		Sélection tissu : MODERN STONE	-		o	o	o	o
550783-02		Sélection tissu : SOFT TAUPE	-	2.512,00	o	o	o	o
		COSY HOME se compose de: 2 oreillers décoratifs, 2 oreillers de couchage, 2 couvertures confortables, chemins de table						
550660-06		Pack PEACH	3	230,00	o	o	o	o
550660-02		Pack STONE	3	230,00	o	o	o	o
550660-03		Pack AVOCADO	3	230,00	o	o	o	o
550660-04		Pack AQUA	3	230,00	o	o	o	o
550660-05		Pack MAGNOLIA	3	230,00	o	o	o	o
550660-01		Pack EARTH	3	230,00	o	o	o	o
		Tapis						
550075		Tapis de sol pour longueur jusqu'à 460	6	250,00	o	–	–	–
550076		Tapis de sol pour longueur de 470 à 590	6	271,00	–	o	o	o
		Cuisine / Salle de bain						
		Espace cuisine						
402991-09		Réfrigérateur 98 litres (Note: H128)	-		s	–	–	–
400369-01		Four à gaz avec fonction grill (au-dessus du bloc cuisine) (Dépendance: ABH11695)	13	864,00	–	o	o	o
400622		Hotte aspirante (Note: H180)	5	324,00	o	o	o	o
400060-05		Four à micro-ondes (bloc cuisine) (Dépendance: ABH11697)	14	358,00	–	o	o	o
		Espace salle de bain						
453503-03		Toilette à cassette DOMETIC rotative	-		s	–	–	–
454118		Tringle à vêtements dans l'espace cabinet de toilette	1	75,00	o	o	o	o
		Gaz / Chauffage / Climatisation / Eau						
		Gaz						
301057		Téléaffichage Duo Comfort (avec Eis Ex) (Dépendance: ABH11699)	-	199,00	o	o	o	o

*** Vous trouverez des informations techniques et juridiques importantes sur la configuration de la caravane et des informations sur le poids à la page 52 de cette liste de prix

Veuillez noter les notes et les dépendances de la page 50
Tarif* = Tarif public TTC TVA 20% EUR.

KNAUS AZUR – Équipements et options

Ref.-Nr.	en pack / option	La description: o = option – = techniquement non réalisable s = de série	KG	Tarif*	460 EU	500 FU	500 EU	540 UE
301956		Mono contrôle CS TRUMA y compris filtre gaz (Dépendance: ABH11700)	1	386,00	o	o	o	o
301957		Duo contrôle CS TRUMA y compris filtre gaz (Dépendance: ABH11700)	1	516,00	o	o	o	o
302033		Avertisseur de gaz	-	265,00	o	o	o	o
551327		Détecteur de fumée	-	36,00	o	o	o	o
300518		Prise gaz extérieure	1	270,00	o	o	o	o
Chauffage / Climatisation								
352971		Chauffage TRUMA Combi 4	14		s	-	-	-
351274		Chauffage TRUMA Combi E (Dépendance: ABH21395)	1	852,00	o	o	o	o
450098-01	114100	Chauffage à eau chaude ALDE (y compris la douche), y compris sèche-serviettes dans la salle de bain (Dépendance: ABH30196)	39	2.840,00	o	o	o	o
550279		Chauffage au sol électrique jusqu'au modèle 550	11	700,00	o	o	o	o
351967	114100	ALDE eau chaude, plancher chauffant (Dépendance: ABH11710)	10	1.176,00	o	o	o	o
352966	450098-01	Tableau de commande de chauffage ALDE LCD (Dépendance: ABH11710)	-		o	o	o	o
552052		Climatisation DOMETIC Freshjet 2200 (OEM) (Dépendance: ABH11712, Note: H145)	29	2.822,00	o	o	o	o
354181		Sortie d'air chaud pour store - ALDE (Dépendance: ABH11710)	1	408,00	o	o	o	o
352476		Kit d'air chaud pour auvent - Truma (Dépendance: ABH30748)	-	204,00	o	o	o	o
Eau								
450092	450098-01	Réservoir eaux usées 25 litres – à roulettes	4	166,00	o	o	o	o
451443		Prise eau de ville	2	389,00	o	o	o	o
Electricité / Multimedia / Sécurité								
Electricité								
250941	210083	Prise extérieure combinée (courant + TV)	-	131,00	o	o	o	o
252654		Panneau de commande tactile avec concept de fonctionnement intuitif de composants en réseau au lieu d'un panneau de commande standard inclus capteur de température intérieure et extérieure (Dépendance: ABH21397)	-	402,00	o	o	o	o
252547		Pack prises "Plus"	-	312,00	o	o	o	o
253753		Batterie LiFePO4 cellule (Dépendance: ABH11719)	12	1.429,00	o	o	o	o

Ref.-Nr.	en pack / option	La description: o = option – = techniquement non réalisable s = de série	KG	Tarif*	460 EU	500 FU	500 EU	540 UE
251248-01		Batterie à gel 80 AH compatible avec installation solaire (correspond à une batterie plomb de 100 AH) (Dépendance: ABH11720)	24	479,00	o	o	o	o
253802		Système de panneau solaire (Dépendance: ABH23499)	9	1.190,00	o	o	o	o
Multimedia								
250004	210083	Installation SAT CARO®+ Premium (Dépendance: ABH11721, Note: H145)	17	3.231,00	o	o	o	o
253609	210083	SMART TV 27 " avec tuner HD (Dépendance: ABH11722, Note: H145)	4	1.068,00	o	o	o	o
251261-01	210083	Support TV	2	227,00	o	o	o	o
252905		Système audio Bluetooth avec deux haut-parleurs dans le salon	2	230,00	o	o	o	o
Sécurité								
252698	114580	Tracker GPS velocate® (matériel sans fonction de suivi personnel, suivi du vol moyennant des frais supplémentaires) (Note: H146)	-	351,00	o	o	o	o
252815	114580	Licence LIFETIME illimitée, personnelle, valable en Europe pour le tracking "velocate" (Dépendance: ABH11723)	-	431,00	o	o	o	o
253809	114580	Velocate® sensors (gas, temperature, motion) (Dépendance: ABH11724)	-	268,00	o	o	o	o
Stores extérieurs / Accessoires pour stores								
Store THULE OMNISTOR								
500655-01		Store 375 x 250 cm – montage sur le toit Anthracite (Dépendance: ABH11679)	28	1.310,00	o	-	-	-
500657-01		Store 405 x 250 cm – montage sur le toit. Anthracite (Dépendance: ABH11679)	31	1.680,00	-	o	o	o
Accessoires								
150620		Set anti-crevaion	2	131,00	o	o	o	o

NOTES

H128	Le fonctionnement au gaz pendant la conduite n'est autorisé qu'en combinaison avec la commande Mono ou Duo Control
H137	Le véhicule est livré avec un bon pour échanger l'ensemble de médicaments. Le kit de médicaments contient des médicaments disponible en pharmacie uniquement. Le bon ne peut donc être utilisé que dans la pharmacie de vente par correspondance MediKit responsable sur www.medikit.shop . Sur www.medikit.shop , vous recevrez également de plus amples informations sur votre MediKit.
H139	Les dimensions de l'auvent correspondent à un véhicule standard. Celles ci peuvent varier en fonction de certaines options (augmentation de PTAC, pneumatiques)
H140	Y compris l'indication des tolérances de ±5% liées à la production
H141	Veuillez noter que le nombre de places de couchage indiqué peut comprendre des places de couchage pour adultes et pour enfants. Les couchettes n'ont pas les mêmes dimensions. Nous vous recommandons donc de consulter votre concessionnaire KNAUS sur les dimensions des couchettes fournies dans le véhicule afin de pouvoir décider si elles conviennent à l'occupation (adultes/enfants) que vous comptez utiliser.
H142	Pour certains modèles, des équipements supplémentaires doivent être sélectionnés afin d'obtenir le plus grand nombre de places de couchage possible. Votre concessionnaire KNAUS vous conseillera volontiers.
H145	Ci cette option est choisie la hauteur du véhicule augmente d'a peu près 11 cm.
H146	En outre, le matériel est préparé pour être étendu par des capteurs optionnels (par exemple, contact de porte et fenêtre). De plus amples informations sont disponibles sur la site www.velocate.com
H147	Charge maximale 250 kg
H180	Tracé d'un tuyau d'évacuation d'air dans l'armoire de plafond (en fonction du type de construction)
H184	Ce réfrigérateur ne peut pas être alimenté en 12 V, la fonction AES existante ne fonctionne que de manière limitée. Votre KNAUS distributeur vous expliquera les détails à ce sujet.
H716	Intérieur avec moustiquaire et store occultant
H717	Option de chargement maximum (kg) Informations sur le catalogue = différence entre la masse totale techniquement admissible et la masse en ordre de marche. Veuillez noter les informations et explications complémentaires à la page 52.

DEPENDANCES

ABH11646	Uniquement en combinaison avec 114551
ABH11647	Pas possible en combinaison avec 114550
ABH11648	Composé de: 103760-02
ABH11649	Remplace 302974 et 302975 et 302976 et 302977 et 302978 et 302979 et 302980 et 302981 et 102914-03 et 302973 et 402985-02
ABH11650	Composé de: 953557
ABH11651	Uniquement en combinaison avec 150109 ou 152545
ABH11652	Uniquement en combinaison avec 152827
ABH11653	Uniquement en combinaison avec 152829
ABH11654	Remplace 150109 et 152829
ABH11655	Remplace 150110 et 152829
ABH11656	Uniquement en combinaison avec FW0146317*, FW0152310*, FW0152317*, FW0155362*, FW0157492*:150027 et (150122 ou 152565)
ABH11657	Pas possible en combinaison avec FW0155320*:552682 ou 551979 ou 552593
ABH11658	Uniquement en combinaison avec 250376-01 ou 114540
ABH11659	Uniquement en combinaison avec 250376-01
ABH11660	Pas possible en combinaison avec 150112-25 ou 114540
ABH11661	Pas possible en combinaison avec 114540
ABH11662	Uniquement en combinaison avec 150027
ABH11663	Pas possible en combinaison avec 152545 ou 152519
ABH11664	Uniquement en combinaison avec 152713 ou 150027
ABH11665	Uniquement en combinaison avec 152545 ou 152519
ABH11667	Remplace 102914-03
ABH11668	Pas possible en combinaison avec 102914-03
ABH11670	Pas possible en combinaison avec 100526-21
ABH11671	Pas possible en combinaison avec 551963
ABH11672	Uniquement en combinaison avec 552593
ABH11673	Pas possible en combinaison avec 100612-22
ABH11674	Uniquement en combinaison avec 552682
ABH11675	Remplace FW0144353*, FW0146317*, FW0149310*, FW0152317*, FW0152356*, FW0152310*, FW0155320*, FW0155423*, FW0157492*:551966
ABH11676	Remplace 102920-03
ABH11677	Remplace 103795
ABH11679	Uniquement en combinaison avec 103777
ABH11680	Remplace 103796
ABH11681	Uniquement en combinaison avec 101605-01 et 103796
ABH11682	Uniquement en combinaison avec 103789
ABH11683	Composé de: 103770
ABH11684	Remplace 551687
ABH11685	Pas possible en combinaison avec 100612-22 et 552593
ABH11686	Pas possible en combinaison avec (101958-01 ou 101958-02)
ABH11687	Composé de: 100526-21
ABH11688	Pas possible en combinaison avec 100612-22 et 552682
ABH11689	Uniquement en combinaison avec 551687

ABH11690	Remplace 552335-56
ABH11691	Composé de: 953554 et 953555
ABH11692	Uniquement en combinaison avec 114550
ABH11693	Remplace 400060-05
ABH11695	Pas possible en combinaison avec 400060-05
ABH11696	Remplace 400369-01
ABH11697	Pas possible en combinaison avec 400369-01
ABH11698	Composé de: 302983
ABH11699	Uniquement en combinaison avec 301957
ABH11700	Remplace 302978 et 302979 et 302980 et 302981
ABH11701	Pas possible en combinaison avec 450098-01 et 114550 et 352970 et 351166
ABH11702	Remplace 550086 et 352970 et 353778
ABH11703	Uniquement en combinaison avec 351166
ABH11704	Uniquement en combinaison avec 352967
ABH11705	Pas possible en combinaison avec 450098-01
ABH11706	Uniquement en combinaison avec 352970 et 352059
ABH11710	Uniquement en combinaison avec 450098-01
ABH11712	Pas possible en combinaison avec 913916
ABH11713	Composé de: 450092 et 450520-05 et 450520-06
ABH11714	Pas possible en combinaison avec 114551
ABH11716	Composé de: 450563
ABH11717	Pas possible en combinaison avec 251248-01 ou 253753
ABH11718	Uniquement en combinaison avec 251729
ABH11719	Pas possible en combinaison avec 251248-01
ABH11720	Pas possible en combinaison avec 253753
ABH11721	Uniquement en combinaison avec 253609
ABH11722	Uniquement en combinaison avec 251261-01 et 250006
ABH11723	Uniquement en combinaison avec 252698
ABH11724	Uniquement en combinaison avec 252698 et 252815
ABH11725	Uniquement en combinaison avec 103776 ou 103776-01
ABH11726	Pas possible en combinaison avec 100577 et 101944
ABH11727	Uniquement en combinaison avec 103777 ou 103789
ABH11728	Remplace 302974 et 302975 et 302976 et 302977 et 302978 et 302979 et 302980 et 302981 et 102914-03 et 302973 et 402985-01
ABH11729	Composé de: 152850-01
ABH11730	Pas possible en combinaison avec 102232
ABH11731	Uniquement en combinaison avec 150109 ou 152545 ou 152591
ABH11732	Remplace 150109 et 152829 et 151634
ABH11733	Pas possible en combinaison avec 100570
ABH11735	Uniquement en combinaison avec 152545 ou 152519 ou 152591 ou 152590
ABH11736	Pas possible en combinaison avec 152545 ou 152519 ou 152591 ou 152590
ABH11737	Uniquement en combinaison avec 152713 ou 150027 et (152545 ou 152519 ou 152591 ou 152590)
ABH11741	Pas possible en combinaison avec 550590 ou 552593
ABH11742	Uniquement en combinaison avec 552593 ou 550590
ABH11743	Remplace 551966
ABH11744	Pas possible en combinaison avec 551966

DEPENDANCES

ABH11747	Pas possible en combinaison avec 100918
ABH11748	Uniquement en combinaison avec FW0440337*:552414
ABH11749	Remplace 551112 et 552414 et FW0440337*:551968
ABH11750	Pas possible en combinaison avec FW0440337*:550590 ou 550590 et 552414
ABH11751	Remplace 551687 et 551112 et 552414 et FW0440337*:551968
ABH11752	Pas possible en combinaison avec FW0440337*:551687 et 552414
ABH11753	Uniquement en combinaison avec 552960-05
ABH11754	Pas possible en combinaison avec 551687 ou 550590
ABH11756	Pas possible en combinaison avec 450098-01 ou 352970 ou 351166 ou 114550
ABH11760	Remplace FW0440353*:100170-03
ABH11761	Pas possible en combinaison avec 114550 et 913916
ABH11763	Uniquement en combinaison avec 450623
ABH11764	Pas possible en combinaison avec 450093
ABH11766	Pas possible en combinaison avec 450093 et 251248-01 ou 253753
ABH11767	Uniquement en combinaison avec 252594-01
ABH11768	Pas possible en combinaison avec 100577
ABH11769	Remplace 152829
ABH11770	Uniquement en combinaison avec 102333-02 ou 101298
ABH11771	Uniquement en combinaison avec 101299 ou 102333-02 ou 100526-28 ou 101298
ABH11772	Uniquement en combinaison avec 250376-01 ou 251729 et 253753
ABH11773	Uniquement en combinaison avec 152713 et (152545 ou 152591)
ABH11774	Pas possible en combinaison avec 152545 ou 152591
ABH11775	Uniquement en combinaison avec 152545 ou 152591
ABH11776	Pas possible en combinaison avec 101298
ABH11777	Uniquement en combinaison avec 101298
ABH11778	Pas possible en combinaison avec 552278
ABH11779	Remplace 552947
ABH11780	Uniquement en combinaison avec 100526-28
ABH11781	Pas possible en combinaison avec 452316
ABH11782	Pas possible en combinaison avec 550076
ABH11783	Pas possible en combinaison avec 913916 et 913918
ABH11784	Pas possible en combinaison avec 450563
ABH11785	Remplace 251248-01
ABH11787	Uniquement en combinaison avec 251261-01
ABH11789	Remplace 152829 ou 150110
ABH11790	Pas possible en combinaison avec 152519
ABH11791	Composé de: 102333-01
ABH11792	Uniquement en combinaison avec 150112-21 ou 150112-20 ou 150112-19
ABH11793	Uniquement en combinaison avec 552544
ABH11794	Pas possible en combinaison avec 251729 et 253753
ABH11795	Remplace 102619-02
ABH11796	Pas possible en combinaison avec 552052
ABH11797	Uniquement en combinaison avec 551674
ABH11798	Pas possible en combinaison avec 100750-02
ABH11799	Uniquement en combinaison avec 251358
ABH15901	Composé de: 352966 et 450520-04 et 450520-05 et 450520-06 et 450092
ABH15903	Uniquement en combinaison avec FW0440353*, FW0446317*, FW0449310*, FW0452310*, FW0452392*, FW0455320*, FW0457492*:150122 ou 152565
ABH15904	Pas possible en combinaison avec FW0466420*:450098-01
ABH15906	Composé de: 352966 et 450520-01 et 450520-02 et 450092
ABH17516	Uniquement en combinaison avec 114551 et 450090
ABH17650	Uniquement en combinaison avec 102839
ABH18334	Uniquement en combinaison avec FW0152364*:353778
ABH18335	Pas possible en combinaison avec 100612-03
ABH18336	Pas possible en combinaison avec FW0152364*:353778 et 100612-01
ABH20048	Composé de: 352059
ABH20049	Pas possible en combinaison avec 352967
ABH20051	Pas possible en combinaison avec FW0449310*:353778
ABH20052	Composé de: 450520-02 et 450520-01
ABH20289	Uniquement en combinaison avec FW0149310*:114551
ABH20580	Uniquement en combinaison avec 250006
ABH20581	Composé de: FW0452392*, FW0452356*, FW0455320*, FW0457492*, FW0466420*:551968-01
ABH21030	Uniquement en combinaison avec 152545
ABH21107	Pas possible en combinaison avec FW0149310*:353778 ou 114551
ABH21108	Pas possible en combinaison avec FW0440353*, FW0452356*:450090
ABH21392	Uniquement en combinaison avec 152565
ABH21394	Remplace 252936
ABH21395	Uniquement en combinaison avec 352059
ABH21397	Remplace 253526-02
ABH22541	Uniquement en combinaison avec 352970 et 352059 ou 352966
ABH22542	Uniquement en combinaison avec 252408-04
ABH23498	Uniquement en combinaison avec 251248-01 ou 114540
ABH23499	Pas possible en combinaison avec 102685
ABH29611	Remplace 103774
ABH30196	Composé de: 352966 et 450092 et 454119
ABH30378	Pas possible en combinaison avec FW0440353*:552052, 913916
ABH30748	Uniquement en combinaison avec 352971 ou 351166
ABH30749	Pas possible en combinaison avec 102609
ABH30750	Composé de: 101298
ABH30987	Pas possible en combinaison avec FW0455362*, FW0452364*:450090 et FW0449310*:114550
ABH31153	Pas possible en combinaison avec 251729 ou 251729-01 ou 250376-01 ou 114551
ABH31154	Pas possible en combinaison avec 250376-01 ou 251729 ou 251729-01
ABH34578	Pas possible en combinaison avec 253802 ou 253782
ABH35018	Composé de: 450090
ABH35289	Pas possible en combinaison avec 450098-01 et 114550
ABH40066	Uniquement en combinaison avec FW0152317*, FW0152356*:114551
ABH43304	Remplace 550086 et 352970 et 450090 et 450083 et 353778 et 352967
ABH44449	Remplace 450083
ABH44691	Uniquement en combinaison avec 103776 et 103776-01 et 104269 et 104270 et 104271
ABH44692	Uniquement en combinaison avec 103776 et 100887 et 104271
ABH44693	Uniquement en combinaison avec 103776-01 et 100887 et 104271
ABH44694	Uniquement en combinaison avec 100887 et 103776 et 104269 et 103776-01 et 104270
ABH44897	Uniquement en combinaison avec 102926-17
ABH44898	Uniquement en combinaison avec 101604-01 et 103795 et 102926-26
ABH45538	Remplace 353769
ABH45540	Pas possible en combinaison avec 114551 et 552052 et 552052-01 et 913916 et 913916-01
ABH45786	Pas possible en combinaison avec 100612-12
ABH45904	Uniquement en combinaison avec 354317
ABH46589	Uniquement en combinaison avec 152713 ou 150027 et (152545 ou 152591)
ABH46590	Uniquement en combinaison avec FW0952207*:114715
ABH46591	Uniquement en combinaison avec 114715
ABH46593	Remplace 100612-21
ABH46594	Remplace 100612-25
ABH46595	Pas possible en combinaison avec 100612-12 et 550279-01
ABH46596	Remplace 402985-20
ABH46598	Uniquement en combinaison avec 402767
ABH46599	Uniquement en combinaison avec 251729 ou 251729-01 ou 250376-01
ABH46600	Uniquement en combinaison avec 251729 ou 251729-01
ABH47189	Composé de: 302974 et 302975 et 302976 et 302977 et 302978 et 302979 et 302980 et 302981 et 302973
ABH47190	Remplace 253775 et 103760-02
ABH47311	Uniquement en combinaison avec FW0934298*:114715
ABH48146	Pas possible en combinaison avec 114720
ABH48171	Composé de: 402417-01
ABH48327	Pas possible en combinaison avec FW0934298*:100918
ABH48436	Pas possible en combinaison avec 102333-01
ABH50417	Pas possible en combinaison avec 554321 ou 114551 ou 100612-10
ABH50785	Pas possible en combinaison avec 250376-01 ou 251729 ou 251729-01 et 114551
ABH51649	Composé de: 152828-01
ABH51650	Uniquement en combinaison avec 150109 ou 152545 ou 152828-01
ABH51651	Uniquement en combinaison avec 150112-18
ABH51652	Uniquement en combinaison avec 152827 ou 152828-01
ABH51653	Uniquement en combinaison avec 150109 ou 152545 ou 152591 ou 152828-01
ABH51654	Remplace 150109 et 152829 et 151634 et 152828-01

POUR LES VÉHICULES DE LOISIRS DE LA MARQUE KNAUS, NOUS VOUS ACCORDONS, DANS LE CADRE DE NOS CONDITIONS DE GARANTIE EN VIGUEUR AU MOMENT DE LA REMISE DU VÉHICULE, UNE GARANTIE ÉTANCHÉITÉ DE 10 ANS SUR LA CARROSSERIE QUE NOUS AVONS FABRIQUÉE, EN PLUS DE LA GARANTIE LÉGALE. VEUILLEZ NOTER L'INFORMATION IMPORTANTE SUIVANTE POUR TOUS LES CAMPING-CARS KNAUS :

À CETTE LISTE DE PRIX :

I. Généralités

Le contenu de la liste de prix correspond à la situation au moment de l'impression 01/2024. La liste de prix est valable à partir du 01/2024 pour les véhicules de l'année modèle 2024.

Les listes de prix des véhicules, les indications dans les prospectus et les données techniques antérieures perdent leur validité.

Sous réserve d'erreurs et de fautes d'impression.

Avant d'acheter un véhicule, demandez conseil à un concessionnaire KNAUS sur les informations contenues dans nos listes de prix et catalogues, sur les éventuelles modifications apportées après l'impression ainsi que sur les thèmes suivants.

II. Équipement spécial

Dans des cas exceptionnels, certaines combinaisons de suppléments et d'options peuvent être mutuellement exclusives.

III. Illustrations

Certaines images montrent des équipements optionnels qui peuvent être fournis moyennant un supplément, ou des caractéristiques de prototypes/études qui ne correspondent pas au statut de la série et qui, dans certains cas, ne seront pas disponibles en tant qu'équipements spéciaux. Des écarts de couleur sont possibles en raison de la technologie d'impression.

La décoration présentée dans le catalogue ne fait pas partie de la livraison.

IV. Ajouts, transformations ou aménagements ultérieurs

Afin de ne pas mettre en danger votre sécurité et l'autorisation d'exploitation de votre véhicule, nous vous conseillons de faire effectuer les travaux de montage, de transformation ou d'installation exclusivement par un revendeur KNAUS agréé et d'insister sur les pièces d'origine KNAUS.

Les modifications et installations ultérieures, dans la mesure où elles sont techniquement possibles, engendrent régulièrement des frais supplémentaires.

Nous nous réservons le droit de procéder à des modifications raisonnables de la construction, de la couleur et de l'équipement, dans la mesure où celles-ci servent au progrès technique et/ou à la sécurité.

Nous nous réservons le droit d'apporter des modifications à l'équipement, aux données techniques, aux équipements de série et aux prix. Après la conclusion du contrat, nous nous réservons le droit de procéder à des modifications techniques raisonnables dans le cadre de la construction, dans la mesure où elles servent au progrès technique.

Nous nous réservons également le droit, même après la conclusion du contrat, à des différences de couleur et de qualité raisonnables, dans la mesure où celles-ci ne peuvent pas être évitées en raison des matériaux utilisés.

(par ex. écarts de couleur pouvant atteindre environ 2,0 dE entre la peinture sur tôle et la peinture sur PRV/plastique).

Informations techniques et juridiques importantes concernant la configuration de la caravane et les indications relatives au poids

Dans la circulation routière, chaque caravane n'est homologuée que pour un certain poids maximal. Ce poids maximal ne doit pas être dépassé pendant la conduite. Par conséquent, lors de la configuration et de la sélection d'équipements supplémentaires (« packs », « caractéristiques des équipements » et « options ») de notre gamme d'usine, les exigences techniques et légales relatives au poids de votre caravane doivent déjà être prises en compte.

Les exigences légales relatives au poids de votre caravane sont fixées par le règlement d'exécution (UE) 2021/535 de la Commission du 31 mars 2021 (jusqu'en 06/2022 : règlement (UE) n°1230/2012 de la Commission du 12 décembre 2012). Afin de vous informer de manière aussi transparente et complète que possible sur les informations relatives au poids fournies dans le cadre de la configuration, les explications et commentaires suivants de Knaus Tabbert AG sont basés sur les exigences de ce règlement. Avant de configurer et de commander votre caravane, lisez attentivement les explications et remarques suivantes sur les informations relatives au poids. Nos partenaires commerciaux seront également heureux de vous aider à sélectionner et à configurer votre caravane.

I. Définitions

1. Le poids total admissible de la caravane

Le « poids total admissible » de la caravane est indiqué dans la partie I du certificat d'immatriculation et correspond au poids maximal autorisé spécifié par le constructeur que votre caravane peut peser en charge (par exemple 1 500 kg). Il ne doit pas être dépassé pendant la conduite. Le dépassement du poids total admissible au volant est passible d'amendes dans de nombreux pays européens. En Allemagne, le dépassement du poids total admissible au volant peut constituer une infraction administrative passible d'une amende. Nous vous recommandons donc de peser votre caravane avant chaque voyage et de vérifier que votre caravane respecte le poids total admissible. Le respect du poids total admissible relève de votre responsabilité.

Le poids total admissible est indiqué pour chaque implantation dans les caractéristiques techniques.

2. Le poids de la caravane en ordre de marche

Le « poids en ordre de marche » désigne le poids de la caravane avec sa carrosserie et son équipement standard d'usine (« équipement de base » ou « équipement de série »), y compris une bouteille de gaz en aluminium remplie, un réservoir d'eau propre plein, un réservoir de chasse d'eau plein et un chauffe-eau plein.

Le poids en ordre de marche est indiqué pour chaque implantation dans les caractéristiques techniques.

Les éléments suivants sont inclus dans le poids du véhicule en ordre de marche :

- le poids à vide de la caravane, y compris les fluides de fonctionnement tels que les graisses, les huiles et les liquides de refroidissement et les outils à bord ;
- l'équipement standard ; c'est-à-dire la configuration de base d'une caravane équipée de toutes les caractéristiques légalement requises, y compris tous les équipements montés qui ne nécessitent pas de spécifications supplémentaires au niveau de la configuration ou de l'équipement ;
- le réservoir d'eau fraîche rempli à 100 % ;
- une bouteille de gaz en aluminium remplie à 100 %, d'une capacité de 2,7 kg / 5 kg / 11 kg et d'un poids total de 6 kg / 10 kg / 23 kg ;
- le réservoir de chasse d'eau des toilettes rempli à 100 % ;
- le chauffe-eau rempli à 100 %.

Veillez noter que les indications de poids en ordre de marche figurant dans les caractéristiques techniques sont des valeurs nominales calculées, qui sont soumises à des tolérances liées à la production allant jusqu'à ± 5 %. Ces tolérances légalement admissibles peuvent avoir un effet direct sur le poids réel de votre caravane et donc sur la charge utile ou la charge utile restante. Par conséquent, vous devez absolument tenir compte de ces tolérances lorsque vous configurez votre véhicule.

3. Le poids réel du véhicule

Le « poids réel du véhicule » désigne le poids de la caravane en ordre de marche, augmenté par le poids des équipements supplémentaires installés en usine sur une caravane donnée.

4. Le nombre maximal de couchages

Le « nombre maximal de couchages » est indiqué pour chaque implantation dans les caractéristiques techniques.

5. Équipement standard et supplémentaires

L'« équipement standard » (« équipement de base » ou « équipement de série ») désigne la configuration de base d'une caravane équipée de toutes les caractéristiques légalement requises, y compris tous les équipements montés qui ne nécessitent pas de spécifications supplémentaires au niveau de la configuration ou de l'équipement.

Vous trouverez des informations sur l'équipement standard (« équipement de base » ou « équipement de série ») pour l'implantation que vous avez choisie dans le cadre de la configuration ci-dessous.

Les « équipements supplémentaires » (« packs », « caractéristiques des équipements » et « options ») désignent tous les éléments d'équipement non compris dans l'équipement standard qui sont montés sur la caravane en usine sous la responsabilité du constructeur et qui peuvent être commandés par le client. L'équipement supplémentaire dans ce sens ne comprend pas les autres accessoires montés sur le véhicule par vous ou votre partenaire commercial après la livraison du véhicule par le fabricant.

Les détails des packs (d'équipement), des caractéristiques et des options qui peuvent être commandés à l'usine se trouvent avec l'implantation sélectionnée dans la configuration ci-dessous.

Notez que l'installation d'équipements supplémentaires entraîne toujours une réduction de la charge utile (voir point I. 6). Le poids maximum des équipements supplémentaires qui peuvent être sélectionnés pour chaque implantation est indiquée dans les informations relatives aux implantations respectives des véhicules (cf. point I. 7.).

6. La charge utile et la charge utile minimale

La « charge utile » est calculée en déduisant du poids total admissible le poids en ordre de marche et le poids maximal des équipements en option spécifiés par le constructeur.

La législation européenne prescrit une « capacité de charge minimale » fixe pour les caravanes, qui concerne les bagages et autres accessoires non installés par le constructeur. Elle ne doit pas être sous-estimée lors de la configuration de votre caravane et est calculée à l'aide de la formule suivante

Charge utile minimale en kg $\geq 10 * (n + L)$

Les valeurs suivantes s'appliquent :

« n » = nombre maximal de couchages et

« L » = longueur totale de la structure du véhicule en mètres.

7. Le poids maximal de l'équipement supplémentaire

Pour que la charge utile minimale prescrite par la loi soit respectée, le fabricant définit pour chaque implantation le « poids maximal de l'équipement supplémentaire ». Il s'agit donc du poids disponible pour le choix des options d'usine (« Packs », « Caractéristiques des équipements » et « Options ») tout en respectant la charge utile minimale réglementaire.

Knaus Tabbert AG calcule le poids maximal de l'équipement supplémentaire en déduisant du poids total admissible le poids en ordre de marche, le poids des passagers ainsi que la charge utile minimale.

Exemple :

1 500 kg Poids total admissible
 - 1 320 kg Poids en ordre de marche
 - 100 kg Charge utile minimale
 = 80 kg Poids maximal de l'équipement supplémentaire

II. Informations techniques et juridiques

1. Tolérances légalement admises lors du calcul des spécifications de poids

Les poids en ordre de marche indiqués dans les caractéristiques techniques sont des valeurs nominales calculées sous réserve de tolérances de production pouvant atteindre $\pm 5\%$. Ces tolérances liées à la production, qui peuvent atteindre $\pm 5\%$, sont légales et résultent de l'utilisation de matériaux naturels, tels que le bois, et des procédés de fabrication utilisés par certains fournisseurs. Les variations de poids dues aux matériaux utilisés ne peuvent être totalement exclues malgré des processus de production optimisés. Étant donné que ces tolérances légalement admissibles ont un effet direct sur le poids réel de votre caravane et donc aussi sur la charge utile possible ou la charge utile restante, vous devez absolument en tenir compte lors de la configuration de votre caravane.

Exemple :

Poids en ordre de marche selon les caractéristiques techniques : 1 320 kg
 Tolérance légale de $\pm 5\%$: 66 kg
 Plage de poids total légalement admissible en ordre de marche 1 254 à 1 386 kg

2. Impact des tolérances légalement autorisées

Si le poids réel du véhicule est augmenté par la sélection d'équipements supplémentaires au point qu'il n'y a mathématiquement plus de charge utile suffisante entre le poids réel du véhicule et le poids total admissible pour la charge utile minimale prescrite par la loi, vous avez en principe la possibilité, lors de la configuration de votre caravane, de sélectionner une surcharge du véhicule ou de désélectionner des équipements supplémentaires. Dans notre configurateur, il s'agit alors d'une condition préalable à la poursuite de la configuration. Si ce n'est pas le cas, la configuration ne peut pas se poursuivre. Si nécessaire, vérifiez auprès de votre concessionnaire Knaus Tabbert AG que le poids total admissible n'est pas dépassé et qu'il reste suffisamment d'espace de chargement (charge utile minimale, voir ci-dessous).

Mais indépendamment de la question de savoir si le respect de la charge utile minimale est assuré, vous devez respecter les tolérances de production légalement admissibles pour le poids en ordre de marche dans le cadre de la configuration, car elles ont toujours une incidence sur les capacités de chargement. Vous ne pouvez donc commander qu'un poids maximal d'équipements supplémentaires pour chaque implantation.

Si vous commandez la caravane de l'exemple ci-dessus avec des équipements supplémentaires d'un poids total de 50 kg, la valeur nominale du poids en ordre de marche dans les caractéristiques techniques donne une charge utile de 130 kg. Toutefois, la capacité de charge réelle peut s'écarter de cette valeur en raison des tolérances légales autorisées. Si le poids de votre caravane en ordre de marche est supérieur d'environ 1 % à la valeur nominale indiquée dans les caractéristiques techniques, la charge utile est réduite de 130 kg à 117 kg :

Exemple :

1 500 kg Poids total admissible
 - 1 333 kg Poids réel du véhicule en ordre de marche (+ 1 % par rapport au poids en ordre de marche de 1 320 kg indiqué dans les caractéristiques techniques)
 - 50 kg Équipement supplémentaire commandé pour le véhicule concrètement configuré
 = 117 kg Possibilité de charge restante (important : la possibilité de charge restante doit être supérieure à la charge utile minimale, cf. point I. 6).

Nous vous recommandons donc de peser votre caravane chargée avant chaque voyage et de vérifier que votre caravane respecte le poids total admissible. Ce contrôle relève de votre responsabilité en tant que conducteur de véhicule.



f facebook.knaus.com

@knaus_official

youtube.knaus.com

schwalbenblog.knaus.com

shop.knaus.com



FR-FR | À partir de: 01/2024

Tous les véhicules online
knaus.com