



CARAVANS



Konfigurieren Sie Ihren perfekten Wohnwagen: configurator.knaus.com

PREISLISTE 2024-2

DESEO . SPORT&FUN . YASEO . SPORT . SÜDWIND . AZUR
DE | DE

KNAUS
FREIHEIT, DIE BEWEGT.

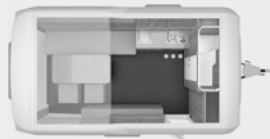


GRUNDRISSE 2024

ab Seite 4

DESEO

DER FLEXIBLE



DESEO 400 TR

Hubbett optional


ab Seite 9

SPORT&FUN

DER PRAKTISCHE

auch erhältlich als Editionsmodell

BLACK
Selection



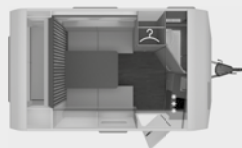
SPORT&FUN 480 QL

ab Seite 14

YASEO

NEU

DER
UNABHÄNGIGE



YASEO 340 PX



YASEO 500 DK


ab Seite 20

SPORT

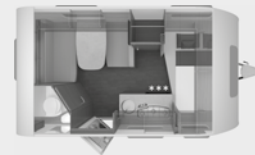
DER VIELSEITIGE

* auch erhältlich als Sondermodell


EPOWER
Selection




SPORT 400 LK *




SPORT 400 QD *



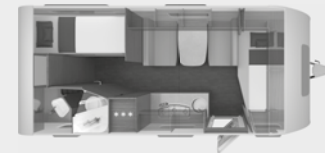
SPORT 420 QD *



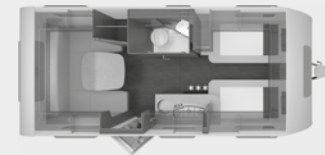
SPORT 450 FU *



SPORT 460 EU *



SPORT 500 KD *




SPORT 500 EU *




SPORT 500 QDK *



SPORT 500 UF *




SPORT 540 UE



SPORT 540 FDK



SPORT 580 QS



SPORT 650 FDK



SPORT 650 UFK

ab Seite 32

SÜDWIND

DIE CARAVAN IKONE

auch erhältlich als Jubiläumsmodell



EPOWER

*serienmäßig mit E.POWER-Paket in 3 ausgewählten Grundrissen




SÜDWIND 420 QD



SÜDWIND 500 QDK *



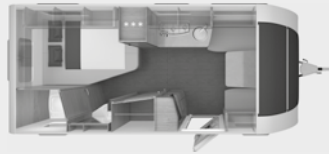
SÜDWIND 540 FDK



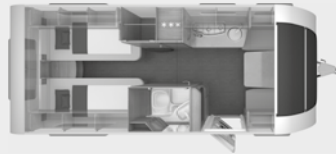
SÜDWIND 650 PXB




SÜDWIND 450 FU




SÜDWIND 500 UF



SÜDWIND 540 UE



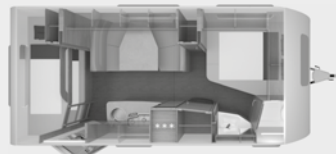
SÜDWIND 650 PEB




SÜDWIND 460 EU *



SÜDWIND 500 PF




SÜDWIND 550 FSK



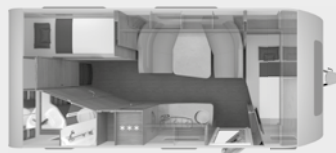
SÜDWIND 650 FSK



SÜDWIND 500 FU *



SÜDWIND 500 EU



SÜDWIND 580 QS

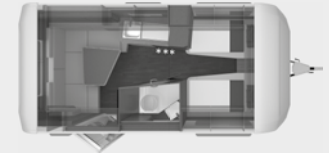


SÜDWIND 650 UX


ab Seite 45

AZUR

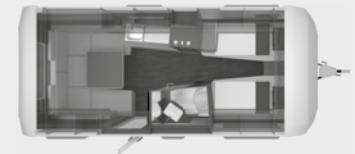
DER GRENZENLOSE




AZUR 460 EU



AZUR 500 FU



AZUR 500 EU



AZUR 540 UE

Unverbindliche Darstellung: Bei den Abbildungen der Grundrissbeispiele handelt es sich um unverbindliche schematische Darstellungen. Die tatsächlichen Fahrzeug- und Ausstattungsmerkmale können hiervon abweichen. Bestimmte Eigenschaften der Fahrzeuge und der Ausstattung werden durch die Abbildungen nicht zugesagt und können daher nicht auf deren Grundlage erwartet werden. Bitte informieren Sie sich deshalb unbedingt vor einem Kauf bei Ihrem Händler über die konkreten Eigenschaften des von Ihnen ausgewählten Fahrzeugs und der gewählten Ausstattung.

Wichtige technische und rechtliche Hinweise zur Wohnwagen-Konfiguration und gewichtsbezogenen Angaben finden Sie ab Seite 52 dieser Preisliste

DESEO

Technische Daten

Preise



Wichtige Hinweise:

Bitte beachten Sie bei der Auswahl und Konfiguration Ihres Wohnwagens, dass der werkseitige Einbau von Zusatzausrüstung die tatsächliche Masse des Fahrzeugs erhöht und die Nutzlast verringert. Das auf den folgenden Seiten für die Zusatzausrüstung („Pakete“, „Ausstattungsmerkmale“ und „Optionen“) angegebene Gewicht entspricht dem Mehrgewicht gegenüber der Standardausstattung des jeweiligen Grundrisses. Das Gesamtgewicht der konfigurierten Zusatzausrüstung darf die in den technischen Daten angegebene herstellereitig festgelegte maximale Masse an Zusatzausrüstung nicht überschreiten. Hierbei handelt es sich um einen für jeden Grundriss errechneten Wert, mit dem die Knaus Tabbert AG als Hersteller festlegt, wieviel Masse für werkseitig eingebaute Zusatzausrüstung maximal zur Verfügung steht.

Bei der in den technischen Daten angegebenen „Masse in fahrbereitem Zustand“ handelt es sich um einen errechneten Nennwert, der produktionsbedingten Schwankungen von bis zu $\pm 5\%$ unterliegt. Diese produktionsbedingten Toleranzen von bis zu $\pm 5\%$ sind rechtlich zulässig und werden in den technischen Daten hinter dem errechneten Wert gesondert ausgewiesen. Da sich diese gesetzlich zulässigen Toleranzen auf die tatsächliche Masse Ihres Wohnwagens und damit auch auf die maximale Masse an Zusatzausrüstung unmittelbar auswirken, sollten Sie diese bei der Konfiguration Ihres Wohnwagens unbedingt einkalkulieren.

Durch die herstellereitig festgelegte maximale Masse an Zusatzausrüstung soll sichergestellt werden, dass die gesetzlich vorgeschriebene sog. Mindest-Nutzlast für Gepäck und sonstiges Zubehör nach der Auslieferung eines Wohnwagens durch den Hersteller auch tatsächlich für die Zuladung zur Verfügung steht. Erhöht sich die tatsächliche Fahrzeugmasse durch die Auswahl von Zusatzausrüstung so weit, dass rechnerisch zwischen der tatsächlichen Fahrzeugmasse und der technisch zulässigen Gesamtmasse nicht mehr genügend Zuladungsmöglichkeit für die Mitnahme der zugelassenen Fahrgäste sowie der Mindest-Nutzlast verbleibt, haben Sie im Rahmen der Konfiguration grundsätzlich die Möglichkeit, eine Fahrzeugauflastung zu wählen oder Zusatzausrüstung abzuwählen. In unserem Konfigurator ist dies dann Voraussetzung dafür, um die Konfiguration fortsetzen zu können. Geschieht dies nicht, kann die Konfiguration nicht fortgesetzt werden. Ausführliche technische und rechtliche Hinweise zum Thema „Fahrzeuggewichte“ finden Sie ab Seite 52 sowie unter „configurator.knaus.com“.

Technische Daten / Ausstattungsdetails	400 TR
Listenverkaufspreis inkl. 19 % MwSt.	30.990,00 €
GRUNDAUSSTATTUNG	
Gesamtlänge einschließlich Deichsel (cm)	599
Gesamtlänge des Fahrzeugaufbaus (cm)	477
Breite (außen) (cm)	230
Breite (innen) (cm)	216
Höhe (außen) (cm)	258
Höhe (innen) (cm)	196
Masse des Fahrzeugs in fahrbereitem Zustand der homologierten deutschen Basisvariante (kg) (Hinweis: H140,H717)	1.288 (1.224 - 1.352)
Technisch zulässige Gesamtmasse (kg)** (Hinweis: H717)	1.500
Maximale Masse der Zusatzausrüstung (kg)	119
Reifengröße	185/65R14 85 M
Felgenreife	5,5 J x 14 H2
Schlafplätze (Hinweis: H141)	2
Maximale Anzahl an möglichen Schlafplätzen (Hinweis: H142)	4

Technische Daten / Ausstattungsdetails	400 TR
AUFBAU	
Anzahl Ausstellfenster rundum (Hinweis: H716)	2
Aufbautür (Breite x Höhe) (cm)	60 x 172
Wandstärke Dach (mm)	31
Wandstärke Seitenwand (mm)	31
Wandstärke Boden (mm)	38
WOHNRAUM	
Bettenmaße Heck (cm)	200 x 140
Bettenmaße Hubbett (cm)	200 x 140
WASSER	
Frischwasservolumen (Liter)	45
KÜCHE	
Kühlschrank (Liter)	98
ELEKTROVERSORGUNG	
Anzahl 230 V Steckdose(n)	5
Anzahl USB Steckdose(n)	1

*** Wichtige technische und rechtliche Hinweise zur Wohnwagen-Konfiguration und gewichtsbezogenen Angaben finden Sie ab Seite 52 dieser Preisliste

Bitte beachten Sie die Hinweise und Abhängigkeiten ab Seite 50

CHASSIS / FAHRWERK / AUFLASTUNGEN

152855	AL-KO Euro-Fahrwerk, feuerverzinkt
152833	Tandemachse mit Längslenker
152850-01	Standfixierung mit Kurbelstützen
150267	Stabilisator-Sicherheits-Kupplung (Abhängigkeit: ABH14315)
152836	Hydraulische Radstoßdämpfer
152837	Rückfahrautomatik
152838	Handbremse servounterstützt
150111-09	Auflastung auf 1.500 kg*** (1.500 kg-Fahrwerk)
152827	14" Bereifung
152829	Stahlfelgen (Abhängigkeit: ABH14319)

Türen

102907-03	Aufbautür KNAUS STYLE
102840	Ein-Schlüssel-Schließanlage

Serviceklappen / Garagentüren

102915-01	KNAUS ServiceBox
102913	Heckklappe nach oben öffnend mit Gasdruckdämpfer und Befestigungsmöglichkeit für optionales Heckzelt

Fenster / Dachhauben / Belüftung

102923-04	Fenster mit Doppelverglasung getönt, vorgehängt und ausstellbar, mit Insektenschutz und Verdunklung
102619-02	Dachhaube 40 x 40 cm klar, mit Insektenschutz und Verdunklung (Mitte)
100960-04	Dachhaube 28 x 28 cm, mit Insektenschutz (Toilettenraum)

Materialien / Fahrzeuggrafik

102925-03	Selbsttragende Fibre-Frame, Konstruktion Dach und Boden mit Maxi PS-Isolierung
104254	Einfarbiges Frame-Design weiß
100887	GFK-Dach mit reduzierter Hagelempfindlichkeit in Weiß
102926-11	Glattblech Seitenwände, Bug und Heck

Beleuchtung / Technik

102933-14	3. Bremsleuchte zusätzlich
102933-06	Heckleuchten in LED-Technik, mit dynamischer Blinkfunktion
252936	Vorzellleuchte in LED-Technik

Möbel / Oberflächen

552940-01	Möbeldekor: Nagano Eiche
552943-02	Möbel und Möbelklappen im Ladebereich in widerstandsfähiger CPL-Ausführung
552944-03	Strapazierfähiger Vinyl-Bodenbelag – Wood-Style

Wohnen / Schlafen / Polster und Stoffe

552957	Beistellhocker (2 Stück)
552962-03	Klapptisch, draußen verwendbar
552945-01	EvoPore HRC Matratze, nur Festbetten
552335-24	Polster: TALOS

Küche / Bad

402985-11	2-Flammen-Kocher mit Glasabdeckung, Spülbecken aus Edelstahl (Abhängigkeit: ABH14397)
402991-09	Kühlschrank 98 Liter (Hinweis: H128)
402417-01	Automatische Energiewahl für Kühlschrank (AES)
402994	Praktische Orga-Box zur Aufbewahrung von Küchenutensilien
453503-01	Banktoilette THETFORD
453502-06	KNAUS Waschbeckenarmatur
453509-07	Klappbare Wäschestange, im Toilettenraum oder Dusche
453505-19	Komfort-Nasszelle

Heizung / Klima / Gasversorgung / Wasserversorgung

302973	Gasanlage 30 mbar
302974	Gasschlauch Ausführung D/AT/ES/FI/BE/IT/NL/DK
302978	Gasregler Ausführung D/AT/ES/FI/BE/IT/NL/DK
352970	Heizung TRUMA VarioHeat
453510-01	Wasserversorgung mit Tauchpumpe
453510-03	Warmwasserversorgung mit Einhebel-Mischbatterie
453510-04	Zentrale Abwasserführung, ein Außenabfluss unter Boden
450083	TRUMA Therme mit Anschluss für Küche und T-Raum (nur 230 V Betrieb)
450623	Frischwassertank 45 Liter, Festeinbau

Elektro / Multimedia / Sicherheit

253525	Elektro-Kupplungsstecker zum Zugfahrzeug, Jäger 13-polig
--------	--

253534-02	Innenbeleuchtung und Außenbeleuchtung komplett 12 V, in LED-Technik
253523-01	Stromversorgung mit 230 V Euro-Außenanschluss, im Servicemodul
253523-05	Leistungsstarke 12 V und 230 V Bordelektrik
253528-03	Umformer 240 VA
253517	230 V SCHUKO-Steckdosen Variante „D/AT/ES/FI/BE/IT/NL/DK/SE“

Fahrzeugdokumente

953542-01	Bedienanleitung (deutsch)
-----------	---------------------------

Zubehör

953543	Dichtigkeitsgarantie 10 Jahre
--------	-------------------------------

*** Wichtige technische und rechtliche Hinweise zur Wohnwagen-Konfiguration und gewichtsbezogenen Angaben finden Sie ab Seite 52 dieser Preisliste

Artikelnr.		Listenpreis*
122100	Plus-Paket (13 kg)	
100750-02	Dachhaube (Hebe-Kipp) 70 x 50 cm, mit Insektenschutz und Verdunklung (Mitte)	509,00
100832	Insektenschutztür	309,00
150065	AL-KO Schwerlastkurbelstützen	165,00
151110	Stützrad mit integrierter Stützlastanzeige	79,00
452718-01	Wasserfiltersystem „bluuwater“	433,00
952823	MediKit Gutschein (Hinweis: H137)	113,00
954273	Seifen- und Spülmittelpender	69,00
	Gesamtpreis Einzeloptionen	1.677,00
	Listenpreis Paket	850,00
	Ersparnis	827,00

Artikelnr.		Listenpreis*
122155	Transport Plus-Paket (134 kg)	
102609	Auffahrrampe, inkl. Motorradhalter (2 Stück) und Verzurrösen (10 Stück)	1.537,00
150112	Auflastung (2.000 kg-Fahrwerk)	665,00
551674	Hubbett mit Liegefläche 200 x 140 cm	2.449,00
552544	Sitzgruppe in Transport-Ausführung, besonders platzsparend klappbar für möglichst große Ladefläche	255,00
	Maximale Belastbarkeit 250 kg	
	Gesamtpreis Einzeloptionen	4.906,00
	Listenpreis Paket	3.990,00
	Ersparnis	916,00

Artikelnr.		Listenpreis*
114580	Connected-Security-Paket zu velocate® GPS-Tracker	
252698	velocate® GPS-Tracker	348,00
252815	velocate® LIFETIME-Lizenz mit unbegrenzter, persönlicher, EU-weiter Trackingfunktion	427,00
253809	velocate® Sensoren (Gas, Temperatur, Bewegung)	266,00
	Zusätzlich ist die Hardware vorbereitet über optionale Sensoren (z.B. Tür-/Fensterkontakte) erweitert zu werden. Weitere Informationen finden Sie auf www.velocate.com	
	Gesamtpreis Einzeloptionen	1.041,00
	Listenpreis Paket	905,00
	Ersparnis	136,00

Artikelnr.		Listenpreis*
210081	TV-Paket 24" (22 kg)	
250004	SAT-Anlage CARO® + Premium	3.204,00
250941	Combi-Außensteckdose (Strom + TV)	130,00
251261-01	TV-Halter	225,00
252594-01	24" SMART TV-Gerät mit HD-Tuner	979,00
	Bei Wahl der Option erhöht sich die Fahrzeughöhe um ca. 11 cm	
	Gesamtpreis Einzeloptionen	4.538,00
	Listenpreis Paket	3.590,00
	Ersparnis	948,00

Artikelnr.		Listenpreis*
122150	Exterieur Design-Paket (48 kg)	
102520	2-farbiges Frame-Design	4.680,00
102611	Deichselabdeckung	255,00
152519	17" Leichtmetallfelgen – Tandemachser, Schwarzglanz-Frontpoliert im exklusiven KNAUS Design	1.654,00
252586	Stimmungsvolle Konturenbeleuchtung	1.625,00
	Gesamtpreis Einzeloptionen	8.214,00
	Listenpreis Paket	7.090,00
	Ersparnis	1.124,00

Artikelnr.		Listenpreis*
114540	Lithium Paket (17 kg)	
251729-01	Mobilanlage 12 V mit automatischem Ladegerät, Hauptschalter und Frischwasser-Füllstandsanzeige	905,00
253753	LiFePO4-Bordbatterie	1.417,00
	Gesamtpreis Einzeloptionen	2.322,00
	Listenpreis Paket	2.090,00
	Ersparnis	232,00

KNAUS DESEO – Ausstattungsmerkmale und Optionen

Artikelnr.	in Paket/ Option	Beschreibung: o = Option – = nicht möglich s = Serie	KG	Listenpreis	400 TR
CHASSIS / FAHRWERK / AUFLASTUNGEN					
150997		AL-KO Trailer Control-ATC – Anti-Schleuder-System (2.0)	4	1.061,00	o
151110	122100	Stützrad mit integrierter Stützlastanzeige	-	79,00	o
150065	122100	AL-KO Schwerlastkurbelstützen	2	165,00	o
102611	122150	Deichselabdeckung	4	255,00	o
Auflastungen					
150112-19		Auflastung auf 1.800 kg*** (2.000 kg-Fahrwerk)	30	665,00	o
150112-20		Auflastung auf 1.900 kg*** (2.000 kg-Fahrwerk)	30	665,00	o
150112-21		Auflastung auf 2.000 kg*** (2.000 kg-Fahrwerk)	30	665,00	o
Bereifung					
152519	122150	17" Leichtmetallfelgen – Tandemachser, Schwarzglanz-Frontpoliert im exklusiven KNAUS Design (Abhängigkeit: ABH14595)	43	1.654,00	o
151634		Radzierblenden im KNAUS Design (Abhängigkeit: ABH14321, ABH14597)	1	88,00	o
Transportsysteme					
102232		Fahrradträger für 2 Räder, Deichsel: THULE Caravan SUPERB	10	441,00	o
101298	102609	Auffahrrampe	8	490,00	o
101298-01		Zusätzliche Auffahrrampe	8	490,00	o
102608		Motorradhalter für 1 Motorrad (Abhängigkeit: ABH14600, ABH30856, ABH14599)	12	588,00	o
102609	122155	Auffahrrampe, inkl. Motorradhalter (2 Stück) und Verzurrösen (10 Stück) (Abhängigkeit: ABH14603, ABH48431, ABH30858)	36	1.537,00	o
102333-01	102608	Verzurrösen (6 Stück)	2	205,00	o
152071		TRUMA Mover XT 2 (Abhängigkeit: ABH14333, ABH14605)	28	4.854,00	o
Türen					
102592		Aufbautür: KNAUS STYLE PLUS	3	130,00	o
100832	122100	Insektenschutztür	4	309,00	o
102908		Insektenschutz für Heckklappe	4	487,00	o
102521		Trittstufe im Heck, manuell	5	464,00	o
Fenster / Dachhauben / Belüftung					
Mitte					
100750-02	122100	Dachhaube (Hebe-Kipp) 70 x 50 cm, mit Insektenschutz und Verdunklung (Mitte) (Abhängigkeit: ABH14608, ABH14607)	8	509,00	o
Heck					
102619-03		Dachhaube 40 x 40 cm klar, mit Insektenschutz und Verdunklung (Heck)	3	204,00	o

Artikelnr.	in Paket/ Option	Beschreibung: o = Option – = nicht möglich s = Serie	KG	Listenpreis	400 TR
551778-03		Dachhaube (Hebe-Kipp) 70 x 50 cm klar, mit Beleuchtung, Insektenschutz und Verdunklung (Heck)	8	712,00	o
102017		Ausstellfenster (Heck)	6	555,00	o
Materialien / Fahrzeuggrafik					
Materialien					
102520	122150	2-farbiges Frame-Design	-	4.680,00	o
Wohnen / Schlafen / Polster und Stoffe					
Wohnen					
552544	122155	Sitzgruppe in Transport-Ausführung, besonders platzsparend klappbar für möglichst große Ladefläche	-	255,00	o
Schlafen					
551674	122155	Hubbett mit Liegefläche 200 x 140 cm (Hinweis: H147)	60	2.449,00	o
552369		Spannbettuch-Set, passgenau für Matratzenform – für 2 Schlafplätze (Festbetten) (Abhängigkeit: ABH14611)	1	88,00	o
Polster / Stoffe / Teppiche					
Polstervarianten					
552335-25		Polster: OBSIDIAN	-		o
552188-02		Polster: ACTIVE ROYAL	-	423,00	o
552188-04		Polster: ACTIVE ROCK	-	423,00	o
COZY HOME-Paket bestehend aus: 2 Dekokissen, 2 Schlafkissen, 2 Kuscheldecken, Tischläufer					
550660-06		COZY HOME-Paket, Farbvariante PEACH	3	228,00	o
550660-02		COZY HOME-Paket, Farbvariante STONE	3	228,00	o
550660-03		COZY HOME-Paket, Farbvariante AVOCADO	3	228,00	o
550660-04		COZY HOME-Paket, Farbvariante AQUA	3	228,00	o
550660-05		COZY HOME-Paket, Farbvariante MAGNOLIA	3	228,00	o
550660-01		COZY HOME-Paket, Farbvariante EARTH	3	228,00	o
Color-Kit "Couch" – Vorsatzkissen in Farbvariante					
552518-01		Color-Kit "Couch" – Vorsatzkissen in Farbvarianten: EARTH	-	228,00	o
552518-02		Color-Kit "Couch" – Vorsatzkissen in Farbvarianten: STONE	-	228,00	o
552518-03		Color-Kit "Couch" – Vorsatzkissen in Farbvarianten: AVOCADO	-	228,00	o
552518-04		Color-Kit "Couch" – Vorsatzkissen in Farbvarianten: AQUA	-	228,00	o
552518-05		Color-Kit "Couch" – Vorsatzkissen in Farbvarianten: MAGNOLIA	-	228,00	o
552518-06		Color-Kit "Couch" – Vorsatzkissen in Farbvarianten: PEACH	-	228,00	o
Teppiche					
550075		Teppichboden	6	248,00	o


KNAUS DESEO – Ausstattungsmerkmale und Optionen

Artikelnr.	in Paket/ Option	Beschreibung: o = Option – = nicht möglich s = Serie	KG	Listenpreis	400 TR
		Küche / Bad			
		Bad			
450520-03		Duschausbau Komfort-Waschraum: Brausekopf ausziehbar, Halter für Brausekopf und Duschvorhang inkl. Luftschlauch	3	296,00	o
		Heizung / Klima / Gasversorgung / Wasserversorgung			
		Gasversorgung			
301057		Fernanzeige DuoC (Eis Ex integriert) (Abhängigkeit: ABH14413)	-	197,00	o
301956		TRUMA MonoControl CS (inkl. Gasfilter) (Abhängigkeit: ABH14415)	1	383,00	o
301957		TRUMA DuoControl CS (inkl. Gasfilter) (Abhängigkeit: ABH14415)	1	512,00	o
302033		Gaswarner	-	263,00	o
551327		Rauchmelder	-	36,00	o
300518		Gas-Außensteckdose	1	268,00	o
		Heizung / Klima			
352059		TRUMA CP-Plus, digitales Heizungsbedienpanel	-	125,00	o
552052		Klimaanlage DOMETIC Freshjet 2200 (OEM) (Abhängigkeit: ABH14613, Hinweis: H145)	29	2.798,00	o
		Wasserversorgung			
450092		Abwassertank 25 Liter, rollbar	4	165,00	o
451443		City-Wasseranschluss (Abhängigkeit: ABH14543)	2	386,00	o
450563	250376-01, 251729-01	Füllstandsanzeige für Frischwassertank	-	210,00	o
452718-01	122100	Wasserfiltersystem „bluuwater“	1	433,00	o
		Elektro / Multimedia / Sicherheit			
		Elektro			
250941	210081	Combi-Außensteckdose (Strom + TV)	-	130,00	o
250072-06		230 V SCHUKO-Steckdose zusätzlich, (Küche, 1 Stück)	-	105,00	o
551480-01		Ambiente-Paket mit Ambientebeleuchtung und Aluminium-Jalousien vor den Wohnraumfenstern	-	392,00	o
252586	122150	Stimmungsvolle Konturenbeleuchtung	1	1.625,00	o
250376-01		Mobilanlage 12 V mit Batterie, automatisches Ladegerät, Hauptschalter und Frischwasser-Füllstandsanzeige (Abhängigkeit: ABH14611, ABH14447)	29	1.281,00	o
253753	114540	LiFePO4-Bordbatterie (Abhängigkeit: ABH14451, ABH14452)	12	1.417,00	o

Artikelnr.	in Paket/ Option	Beschreibung: o = Option – = nicht möglich s = Serie	KG	Listenpreis	400 TR
		Multimedia			
250004	210081	SAT-Anlage CARO® + Premium (Abhängigkeit: ABH14551, Hinweis: H145)	17	3.204,00	o
252594-01	210081	24" SMART TV-Gerät mit HD-Tuner (Abhängigkeit: ABH14591)	3	979,00	o
251261-01	210081	TV-Halter	2	225,00	o
251358		Radiovorbereitung inkl. 2 Lautsprecher und Kabelverlegung	-	340,00	o
250231		Radio DAB+/CD/MP3-Tuner mit USB und Bluetooth (Abhängigkeit: ABH14615)	1	358,00	o
252905		KNAUS Bluetooth Soundsystem	2	228,00	o
		Sicherheit			
252698	114580	velocate@ GPS-Tracker (Hinweis: H146)	-	348,00	o
252815	114580	velocate@ LIFETIME-Lizenz mit unbegrenzter, persönlicher, EU-weiter Trackingfunktion (Abhängigkeit: ABH14461)	-	427,00	o
253809	114580	velocate@ Sensoren (Gas, Temperatur, Bewegung) (Abhängigkeit: ABH14463)	-	266,00	o
		Markise / Zubehör Markise			
		Markise THULE OMNISTOR			
502816		Markise 350 x 250 cm, weiß	28	1.475,00	o
		Fahrzeugdokumente			
951036		TÜV und Zulassungspapier	-	229,00	o
		Zubehör			
150620		Pannenhilfeset	2	130,00	o
952823	122100	MediKit Gutschein (Hinweis: H137)	-	113,00	o
954273	122100	Seifen- und Spülmittelspender	1	69,00	o

SPORT & FUN

Technische Daten Preise



Wichtige Hinweise:

Bitte beachten Sie bei der Auswahl und Konfiguration Ihres Wohnwagens, dass der werkseitige Einbau von Zusatzausrüstung die tatsächliche Masse des Fahrzeugs erhöht und die Nutzlast verringert. Das auf den folgenden Seiten für die Zusatzausrüstung („Pakete“, „Ausstattungsmerkmale“ und „Optionen“) angegebene Gewicht entspricht dem Mehrgewicht gegenüber der Standardausstattung des jeweiligen Grundrisses. Das Gesamtgewicht der konfigurierten Zusatzausrüstung darf die in den technischen Daten angegebene herstellerseitig festgelegte maximale Masse an Zusatzausrüstung nicht überschreiten. Hierbei handelt es sich um einen für jeden Grundriss errechneten Wert, mit dem die Knaus Tabbert AG als Hersteller festlegt, wieviel Masse für werkseitig eingebaute Zusatzausrüstung maximal zur Verfügung steht.

Bei der in den technischen Daten angegebenen „Masse in fahrbereitem Zustand“ handelt es sich um einen errechneten Nennwert, der produktionsbedingten Schwankungen von bis zu $\pm 5\%$ unterliegt. Diese produktionsbedingten Toleranzen von bis zu $\pm 5\%$ sind rechtlich zulässig und werden in den technischen Daten hinter dem errechneten Wert gesondert ausgewiesen. Da sich diese gesetzlich zulässigen Toleranzen auf die tatsächliche Masse Ihres Wohnwagens und damit auch auf die maximale Masse an Zusatzausrüstung unmittelbar auswirken, sollten Sie diese bei der Konfiguration Ihres Wohnwagens unbedingt einkalkulieren.

Durch die herstellerseitig festgelegte maximale Masse an Zusatzausrüstung soll sichergestellt werden, dass die gesetzlich vorgeschriebene sog. Mindest-Nutzlast für Gepäck und sonstiges Zubehör nach der Auslieferung eines Wohnwagens durch den Hersteller auch tatsächlich für die Zuladung zur Verfügung steht. Erhöht sich die tatsächliche Fahrzeugmasse durch die Auswahl von Zusatzausrüstung so weit, dass rechnerisch zwischen der tatsächlichen Fahrzeugmasse und der technisch zulässigen Gesamtmasse nicht mehr genügend Zuladungsmöglichkeit für die Mitnahme der zugelassenen Fahrgäste sowie der Mindest-Nutzlast verbleibt, haben Sie im Rahmen der Konfiguration grundsätzlich die Möglichkeit, eine Fahrzeugauflastung zu wählen oder Zusatzausrüstung abzuwählen. In unserem Konfigurator ist dies dann Voraussetzung dafür, um die Konfiguration fortsetzen zu können. Geschieht dies nicht, kann die Konfiguration nicht fortgesetzt werden. Ausführliche technische und rechtliche Hinweise zum Thema „Fahrzeuggewichte“ finden Sie ab Seite 52 sowie unter „configurator.knaus.com“.

Technische Daten / Ausstattungsdetails	480 QL	Technische Daten / Ausstattungsdetails	480 QL
Listenverkaufspreis inkl. 19 % MwSt.	22.820,00 €	AUFBAU	
GRUNDAUSSTATTUNG		Anzahl Ausstellfenster rundum (Hinweis: H716)	4
Gesamtlänge einschließlich Deichsel (cm)	625	Aufbautür (Breite x Höhe) (cm)	60 x 172
Gesamtlänge des Fahrzeugaufbaus (cm)	515	Wandstärke Dach (mm)	31
Breite (außen) (cm)	232	Wandstärke Seitenwand (mm)	31
Breite (innen) (cm)	216	Wandstärke Boden (mm)	38
Höhe (außen) (cm)	257	WOHNRAUM	
Höhe (innen) (cm)	196	Bettenmaße Bug (cm)	199 x 143/124
Masse des Fahrzeugs in fahrbereitem Zustand der homologierten deutschen Basisvariante (kg) (Hinweis: H140,H717)	1.128 (1.072 - 1.184)	Bettenmaße Mitte (cm)	192 x 121/99
Technisch zulässige Gesamtmasse (kg) ^{***} (Hinweis: H717)	1.300	WASSER	
Maximale Masse der Zusatzausrüstung (kg)	50	Frischwasservolumen (Liter)	45
Reifengröße	185R14C 102 M	KÜCHE	
Felgengröße	5,5 J x 14 H2	Kühlschrank (Liter)	142
Schlafplätze (Hinweis: H141)	4	ELEKTROVERSORGUNG	
Maximale Anzahl an möglichen Schlafplätzen (Hinweis: H142)	4	Anzahl 230 V Steckdose(n)	3
		Anzahl USB Steckdose(n)	1

^{***} Wichtige technische und rechtliche Hinweise zur Wohnwagen-Konfiguration und gewichtsbezogenen Angaben finden Sie ab Seite 52 dieser Preisliste

CHASSIS / FAHRWERK / AUFLASTUNGEN

152832	AL-KO Fahrwerk mit Längslenkerachse
152834	Monoachser
152850-01	Standfixierung mit Kurbelstützen
150267	Stabilisator-Sicherheits-Kupplung (Abhängigkeit: ABH14315)
152836	Hydraulische Radstoßdämpfer
152837	Rückfahrautomatik
152838	Handbremse servounterstützt
150111-23	Auflastung auf 1.300 kg*** (1.500 kg-Fahrwerk)
152827	14" Bereifung
152829	Stahlfelgen (Abhängigkeit: ABH14319)
100023	Dachreling mit Heckleiter

Türen

102907-02	Aufbautür: KNAUS STYLE
102840	Ein-Schlüssel-Schließanlage

Serviceklappen / Garagentüren

100612-05	Serviceklappe 65 x 80 cm, Bug rechts
102914-03	Gaskasten mit Außenklappe
100612-27	Zweite Eingangstür 172 x 92 cm, Heck

Fenster / Dachhauben / Belüftung

102923-04	Fenster mit Doppelverglasung getönt, vorgehängt und ausstellbar, mit Insektenschutz und Verdunklung
102619-01	Dachhaube 40 x 40 cm klar, mit Insektenschutz und Verdunklung (Bug)
102920-03	Pilzlüfter (Toilettenraum)
101666-20	Ausstellfenster 52 x 50 cm, Toilettenraum

Materialien / Fahrzeuggrafik

100887	GFK-Dach mit reduzierter Hagelempfindlichkeit in Weiß
102926-16	Alu-Hammerschlag an den Seitenwänden

Beleuchtung / Technik

252936	Vorzeltleuchte in LED-Technik
102933-15	3. Bremsleuchte

Möbel / Oberflächen

552941-02	Schränke und Staukästen hinterlüftet
552940-07	Möbeldekor: Salem Esche
552944-04	Hochwertiger strapazierfähiger Vinyl-Bodenbelag in Schiffsbodenoptik

Wohnen / Schlafen / Polster und Stoffe

552964-09	Großer Stauraum unterm Bett
552960-10	Loungesofa, umbaubar zum Doppelbett inkl. Ausgleichspolster
552956	Beistellhocker (1 Stück)
552945-01	EvoPore HRC Matratze, nur Festbetten
552947	Klappbares Bugbett
552335-27	Polster: PETROL FUN

Küche / Bad

402985-01	3-Flammen-Kocher mit Glasabdeckung, Spülbecken aus Edelstahl, versenkt (Abhängigkeit: ABH14397)
402767	Kühlschrank 142 Liter (Hinweis: H128,H184)
402417-01	Automatische Energiewahl für Kühlschrank (AES)
453503-03	Kassetten-Toilette DOMETIC drehbar
453505-19	Komfort-Nasszelle
453509-07	Klappbare Wäschestange, im Toilettenraum oder Dusche
453509-04	Schubfach unter Toilettenraum

Heizung / Klima / Gasversorgung / Wasserversorgung

302973	Gasanlage 30 mbar
302974	Gasschlauch Ausführung D/AT/ES/FI/BE/IT/NL/DK
302978	Gasregler Ausführung D/AT/ES/FI/BE/IT/NL/DK
551054	Umluftanlage 12 V
352968	Gasheizung TRUMA Heizung S 3004 mit Piezozündung
453510-01	Wasserversorgung mit Tauchpumpe
453510-03	Warmwasserversorgung mit Einhebel-Mischbatterie
453510-04	Zentrale Abwasserführung, ein Außenabfluss unter Boden
450083	TRUMA Therme mit Anschluss für Küche und T-Raum (nur 230 V Betrieb)
450623	Frischwassertank 45 Liter, Festeinbau

Elektro / Multimedia / Sicherheit

253525	Elektro-Kupplungsstecker zum Zugfahrzeug, Jäger 13-polig
253534-02	Innenbeleuchtung und Außenbeleuchtung komplett 12 V, in LED-Technik
253523-05	Leistungsstarke 12 V und 230 V Bordelektrik
253528-03	Umformer 240 VA
253517	230 V SCHUKO-Steckdosen Variante „D/AT/ES/FI/BE/IT/NL/DK/SE“
253534-29	Individuell verschiebbare Spots (Sitzgruppen- und Bettbereich)
253534-10	LED-Küchenarbeitsplatzbeleuchtung
250006	TV-Vorbereitung mit Steckdose und Kabelverlegung/-durchführung

Fahrzeugdokumente

953542-01	Bedienanleitung (deutsch)
-----------	---------------------------

Zubehör

953543	Dichtigkeitsgarantie 10 Jahre
--------	-------------------------------

Artikelnr.	in Paket/ Option	Beschreibung: o = Option – = nicht möglich s = Serie	KG	Listenpreis*	480 QL
CHASSIS / FAHRWERK / AUFLASTUNGEN					
150997		AL-KO Trailer Control-ATC – Anti-Schleuder-System (2.0)	4	1.061,00	o
152589	114505	AL-KO AAA Premium Brake	-	89,00	o
151110	114505	Stützrad mit integrierter Stützlastanzeige	-	79,00	o
100570		Deichselabdeckung	4	135,00	o
150065	114505	AL-KO Schwerlastkurbelstützen	2	165,00	o
Auflastungen					
150111-24		Auflastung auf 1.400 kg*** (1.500 kg-Fahrwerk)	-	130,00	o
150111-09		Auflastung auf 1.500 kg*** (1.500 kg-Fahrwerk)	-	130,00	o
150112-08		Auflastung auf 1.600 kg*** (1.700 kg-Fahrwerk)	28	665,00	o
150112-09		Auflastung auf 1.700 kg*** (1.700 kg-Fahrwerk)	28	665,00	o
Bereifung					
152545		17" Leichtmetallfelgen – Monoachser, Schwarzglanz-Frontpoliert im exklusiven KNAUS Design (Abhängigkeit: ABH14555)	21	871,00	o
151634		Radzierblenden im KNAUS Design (Abhängigkeit: ABH14321)	1	88,00	o
Transportsysteme					
101299		Motorradhalter, über Achse (1 Stück) (Abhängigkeit: ABH14557)	12	280,00	o
101299-01		Zusätzlicher Motorradhalter, in Bug-Garage (1 Stück) (Abhängigkeit: ABH14559)	12	280,00	o
102232		Fahrradträger für 2 Räder, Deichsel: THULE Caravan SUPERB	10	441,00	o
101298		Auffahrrampe	8	490,00	o
102333-02		Verzurrösen (8 Stück)	3	205,00	o
152069		TRUMA Mover XT (Abhängigkeit: ABH14561)	24	3.830,00	o
Ersatzrad					
152565		Ersatzrad 17" Leichtmetallfelge im KNAUS Design, inkl. Wagenheber (Abhängigkeit: ABH14563)	31	649,00	o
150122		Ersatzrad (Stahlfelge) inkl. Wagenheber (Abhängigkeit: ABH14565)	21	265,00	o
152713		Ersatzradhalter für 17" Leichtmetallfelge im KNAUS Design, am Unterboden (Abhängigkeit: ABH14567, ABH14568)	7	309,00	o
150026		Ersatzradhalter für Stahlfelge, am Unterboden (Abhängigkeit: ABH14568)	1	214,00	o
150027-01		Ersatzradhalterung, unter Bett (Abhängigkeit: ABH14571)	1	73,00	o

Artikelnr.	in Paket/ Option	Beschreibung: o = Option – = nicht möglich s = Serie	KG	Listenpreis*	480 QL
Türen					
100832	114505	Insektenschutztür	4	309,00	o
Serviceklappen / Garagentüren					
Bug					
100526-28		Stauraumklappe 100 x 120 cm, Bug links	8	498,00	o
Fenster / Dachhauben / Belüftung					
Bug					
100170-01	114505	Dachhaube (Hebe-Kipp) 96 x 65 cm, mit Insektenschutz und Verdunklung (Bug)	9	896,00	o
Toilettenraum					
102153		Cassetten-Kombi-Rollo für Fenster, im T-Raum	1	79,00	o
Wohnen / Schlafen / Polster und Stoffe					
Schlafen					
552574		EvoPore HRC Matratze inkl. WaterGEL-Auflage, nur Festbetten (Abhängigkeit: ABH14573)	6	492,00	o
552278		Höhenverstellbares Bugbett (Abhängigkeit: ABH14576, ABH14575)	80	1.089,00	o
552369		Spannbettuch-Set, passgenau für Matratzenform – für 2 Schlafplätze (Festbetten)	1	88,00	o
Polster / Stoffe / Teppiche					
Polstervarianten					
552335-28		Polster: FRESH MINT	-		o
552188-04		Polster: ACTIVE ROCK	-	423,00	o
COZY HOME-Paket bestehend aus: 2 Dekokissen, 2 Schlafkissen, 2 Kuscheldecken, Tischläufer					
550660-06		COZY HOME-Paket, Farbvariante PEACH	3	228,00	o
550660-02		COZY HOME-Paket, Farbvariante STONE	3	228,00	o
550660-03		COZY HOME-Paket, Farbvariante AVOCADO	3	228,00	o
550660-04		COZY HOME-Paket, Farbvariante AQUA	3	228,00	o
550660-05		COZY HOME-Paket, Farbvariante MAGNOLIA	3	228,00	o
550660-01		COZY HOME-Paket, Farbvariante EARTH	3	228,00	o
Teppiche					
550076		Teppichboden (Abhängigkeit: ABH14579)	6	269,00	o
Küche / Bad					
Küche					
552277		Apothekerauszug	12	389,00	o

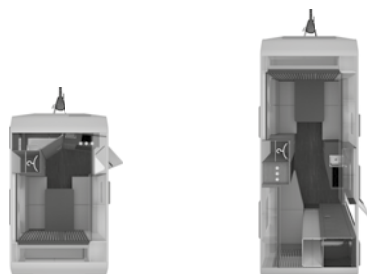
KNAUS SPORT&FUN – Ausstattungsmerkmale und Optionen

Artikelnr.	in Paket/ Option	Beschreibung: o = Option – = nicht möglich s = Serie	KG	Listenpreis*	480 QL
		Bad			
452316		Duschausbau SPORT&FUN (Abhängigkeit: ABH14581)	8	618,00	o
		Heizung / Klima / Gasversorgung / Wasserversorgung			
		Gasversorgung			
301057		Fernanzeige DuoC (Eis Ex integriert) (Abhängigkeit: ABH14413)	-	197,00	o
301956		TRUMA MonoControl CS (inkl. Gasfilter) (Abhängigkeit: ABH14415)	1	383,00	o
301957		TRUMA DuoControl CS (inkl. Gasfilter) (Abhängigkeit: ABH14415)	1	512,00	o
551327		Rauchmelder	-	36,00	o
302033		Gaswarner	-	263,00	o
300518		Gas-Außensteckdose	1	268,00	o
		Heizung / Klima			
550081		TRUMA Komfort-Paket mit Airmix	1	158,00	o
550086		TRUMA Ultraheat	2	447,00	o
552052		Klimaanlage DOMETIC Freshjet 2200 (OEM) (Abhängigkeit: ABH14583, Hinweis: H145)	29	2.798,00	o
		Wasserversorgung			
450093		Frischwassertank 25 Liter, rollbar (Abhängigkeit: ABH14585)	4	197,00	o
450092		Abwassertank 25 Liter, rollbar	4	165,00	o
451443		City-Wasseranschluss (Abhängigkeit: ABH14543)	2	386,00	o
450563	250376-01, 251729-01	Füllstandsanzeige für Frischwassertank (Abhängigkeit: ABH14545)	-	210,00	o
452718-01	114505	Wasserfiltersystem „bluuwater“	1	433,00	o
		Elektro / Multimedia / Sicherheit			
		Elektro			
250941	210079	Combi-Außensteckdose (Strom + TV)	-	130,00	o
250072-06		230 V SCHUKO-Steckdose zusätzlich, (Küche, 1 Stück)	-	105,00	o
252340		Vorzeltleuchte Heck in LED-Technik	-	99,00	o
250376-01		Mobilanlage 12 V mit Batterie, automatisches Ladegerät, Hauptschalter und Frischwasser- Füllstandsanzeige (Abhängigkeit: ABH14447)	29	1.281,00	o

Artikelnr.	in Paket/ Option	Beschreibung: o = Option – = nicht möglich s = Serie	KG	Listenpreis*	480 QL
253753	114540	LiFePO4-Bordbatterie (Abhängigkeit: ABH14451, ABH14452, ABH14587)	12	1.417,00	o
		Multimedia			
250004	210079	SAT-Anlage CARO® + Premium (Abhängigkeit: ABH23096, Hinweis: H145)	17	3.204,00	o
252408-04	210079	21,5" SMART TV-Gerät mit HD-Tuner (Abhängigkeit: ABH14591)	3	905,00	o
251261-01	210079	TV-Halter	2	225,00	o
		Sicherheit			
252698	114580	velocate® GPS-Tracker (Hinweis: H146)	-	348,00	o
252815	114580	velocate® LIFETIME-Lizenz mit unbegrenzter, persönlicher, EU-weiter Trackingfunktion (Abhängigkeit: ABH14461)	-	427,00	o
253809	114580	velocate® Sensoren (Gas, Temperatur, Bewegung) (Abhängigkeit: ABH14463)	-	266,00	o
		Markise / Zubehör Markise			
		Markise THULE OMNISTOR			
500161		Markise 305 x 250 cm, weiß	26	1.047,00	o
		Fahrzeugdokumente			
951036		TÜV und Zulassungspapier	-	229,00	o
		Zubehör			
150620		Pannenhilfeset	2	130,00	o
952823	114505	MediKit Gutschein (Hinweis: H137)	-	113,00	o
954273	114505	Seifen- und Spülmittelspender	1	69,00	o

YASEO

Technische Daten Preise



Technische Daten / Ausstattungsdetails	340 PX	500 DK
Listenverkaufspreis inkl. 19 % MwSt.	22.490,00 €	28.990,00 €
GRUNDAUSSTATTUNG		
Gesamtlänge einschließlich Deichsel (cm)	549	729
Gesamtlänge des Fahrzeugaufbaus (cm)	430	610
Breite (außen) (cm)	220	220
Breite (innen) (cm)	204	204
Höhe (außen) (cm)	260	260
Höhe (innen) (cm)	196	196
Vorzeltumlaufmaß (cm) (Hinweis: H139)	817	997
Masse des Fahrzeugs in fahrbereitem Zustand der homologierten deutschen Basisvariante (kg) (Hinweis: H140,H171)	905 (860 - 950)	1.185 (1.126 - 1.244)
Technisch zulässige Gesamtmasse (kg) ^{***} (Hinweis: H717)	1.100	1.400
Maximale Masse der Zusatzausrüstung (kg)	99	91
Reifengröße	195/70R14 96 M	185R14C 102 M
Felgenreöße	5,5 J x 14 H2, 6 J x 14 H2	5,5 J x 14 H2
Schlafplätze (Hinweis: H141)	2	3

Wichtige Hinweise:

Bitte beachten Sie bei der Auswahl und Konfiguration Ihres Wohnwagens, dass der werkseitige Einbau von Zusatzausrüstung die tatsächliche Masse des Fahrzeugs erhöht und die Nutzlast verringert. Das auf den folgenden Seiten für die Zusatzausrüstung („Pakete“, „Ausstattungsmerkmale“ und „Optionen“) angegebene Gewicht entspricht dem Mehrgewicht gegenüber der Standardausstattung des jeweiligen Grundrisses. Das Gesamtgewicht der konfigurierten Zusatzausrüstung darf die in den technischen Daten angegebene herstellerseitig festgelegte maximale Masse an Zusatzausrüstung nicht überschreiten. Hierbei handelt es sich um einen für jeden Grundriss errechneten Wert, mit dem die Knaus Tabbert AG als Hersteller festlegt, wieviel Masse für werkseitig eingebaute Zusatzausrüstung maximal zur Verfügung steht.

Bei der in den technischen Daten angegebenen „Masse in fahrbereitem Zustand“ handelt es sich um einen errechneten Nennwert, der produktionsbedingten Schwankungen von bis zu $\pm 5\%$ unterliegt. Diese produktionsbedingten Toleranzen von bis zu $\pm 5\%$ sind rechtlich zulässig und werden in den technischen Daten hinter dem errechneten Wert gesondert ausgewiesen. Da sich diese gesetzlich zulässigen Toleranzen auf die tatsächliche Masse Ihres Wohnwagens und damit auch auf die maximale Masse an Zusatzausrüstung unmittelbar auswirken, sollten Sie diese bei der Konfiguration Ihres Wohnwagens unbedingt einkalkulieren.

Durch die herstellerseitig festgelegte maximale Masse an Zusatzausrüstung soll sichergestellt werden, dass die gesetzlich vorgeschriebene sog. Mindest-Nutzlast für Gepäck und sonstiges Zubehör nach der Auslieferung eines Wohnwagens durch den Hersteller auch tatsächlich für die Zuladung zur Verfügung steht. Erhöht sich die tatsächliche Fahrzeugmasse durch die Auswahl von Zusatzausrüstung so weit, dass rechnerisch zwischen der tatsächlichen Fahrzeugmasse und der technisch zulässigen Gesamtmasse nicht mehr genügend Zuladungsmöglichkeit für die Mitnahme der zugelassenen Fahrgäste sowie der Mindest-Nutzlast verbleibt, haben Sie im Rahmen der Konfiguration grundsätzlich die Möglichkeit, eine Fahrzeugauflastung zu wählen oder Zusatzausrüstung abzuwählen. In unserem Konfigurator ist dies dann Voraussetzung dafür, um die Konfiguration fortsetzen zu können. Geschieht dies nicht, kann die Konfiguration nicht fortgesetzt werden. Ausführliche technische und rechtliche Hinweise zum Thema „Fahrzeuggewichte“ finden Sie ab Seite 52 sowie unter „configurator.knaus.com“.

Technische Daten / Ausstattungsdetails	340 PX	500 DK
Maximale Anzahl an möglichen Schlafplätzen (Hinweis: H142)	2	5
AUFBAU		
Anzahl Ausstellfenster rundum (Hinweis: H716)	2	4
Aufbautür (Breite x Höhe) (cm)	57 x 172	57 x 172
Wandstärke Dach (mm)	31	31
Wandstärke Seitenwand (mm)	31	31
Wandstärke Boden (mm)	38	38
WOHNRAUM		
Bettenmaße Bug (cm)	–	200 x 156
Bettenmaße Heck (cm)	200 x 156	199 x 122/108
WASSER		
Frischwasservolumen (Liter)	45	45
KÜCHE		
Kühlschrank (Liter)	92	150
ELEKTROVERSORGUNG		
Anzahl 230 V Steckdose(n)	5	5

^{***} Wichtige technische und rechtliche Hinweise zur Wohnwagen-Konfiguration und gewichtsbezogenen Angaben finden Sie ab Seite 52 dieser Preisliste

Bitte beachten Sie die Hinweise und Abhängigkeiten ab Seite 50
Listenpreis* = Listenpreis (inkl. 19 % MwSt) [EUR].

CHASSIS / FAHRWERK / AUFLASTUNGEN

152831	AL-KO Fahrwerk mit Schräglenkerachse
152589	AL-KO AAA Premium Brake
152834	Monoachser
152850-01	Standfixierung mit Kurbelstützen
150267	Stabilisator-Sicherheits-Kupplung (Abhängigkeit: ABH14315)
152836	Hydraulische Radstoßdämpfer
152837	Rückfahrautomatik
152838	Handbremse servounterstützt
152827	14" Bereifung
152829	Stahlfelgen (Abhängigkeit: ABH14319)

Türen

102906-01	Aufbautür KNAUS CLASSIC
102840	Ein-Schlüssel-Schließanlage

Serviceklappen / Garagentüren

103774	Stauraumkasten Bug (Abhängigkeit: ABH14349)
--------	---

Fenster / Dachhauben / Belüftung

102923-04	Fenster mit Doppelverglasung getönt, vorgehängt und ausstellbar, mit Insektenschutz und Verdunklung
102619-03	Dachhaube 40 x 40 cm klar, mit Insektenschutz und Verdunklung (Heck)
100960-04	Dachhaube 28 x 28 cm, mit Insektenschutz (Toilettenraum)

Materialien / Fahrzeuggrafik

100887	GFK-Dach mit reduzierter Hagelempfindlichkeit in Weiß
102926-16	Alu-Hammerschlag an den Seitenwänden
103776	Seitenwände in weiß – Monoachser
103760-02	E.POWER Emblem

Beleuchtung / Technik

252936	Vorzellleuchte in LED-Technik
102933-13	Dritte Bremsleuchte in LED-Technik
102933-01	KNAUS CATEYE evolution-Rückleuchte, mit exklusiver Nachtsignatur und dynamischen Blinkleuchten in LED-Technik

Möbel / Oberflächen

552941-02	Schränke und Staukästen hinterlüftet
552940-31	Möbeldekor: Modern Oak
552944	Vinyl-Bodenbelag

Wohnen / Schlafen / Polster und Stoffe

552945-15	EvoPore HRC Matratze (nur im Hauptbett)
554323	Großzügiges Doppelbett, klappbar
552335-84	Polsterauswahl: ELEGANT SILVER

Küche / Bad

402985-20	Induktions-Doppelkochplatte (Abhängigkeit: ABH14397)
453509-07	Klappbare Wäschestange, im Toilettenraum oder Dusche
453502-06	KNAUS Waschbeckenarmatur
453503-03	Kassetten-Toilette DOMETIC drehbar

Heizung / Klima / Gasversorgung / Wasserversorgung

551054-02	Umluftanlage
353769	Heizung/Klimaanlage DOMETIC Freshwell 3000 (OEM)
453510-01	Wasserversorgung mit Tauchpumpe
453510-03	Warmwasserversorgung mit Einhebel-Mischbatterie
453510-04	Zentrale Abwasserführung, ein Außenabfluss unter Boden
450083	TRUMA Therme mit Anschluss für Küche und T-Raum (nur 230 V Betrieb) (Abhängigkeit: ABH14443)

450623	Frischwassertank 45 Liter, Festeinbau
--------	---------------------------------------

Elektro / Multimedia / Sicherheit

253525	Elektro-Kupplungsstecker zum Zugfahrzeug, Jäger 13-polig
253534-03	Innenbeleuchtung in LED-Technik
253528-03	Umformer 240 VA
253517	230 V SCHUKO-Steckdosen Variante „D/AT/ES/FI/BE/IT/NL/DK/SE“
253775	Intelligente Elektroniksteuerung (Abhängigkeit: ABH14443)
253534-32	Schwanenhalsleuchten dimmbar und mit Nachtlicht
250006	TV-Vorbereitung mit Steckdose und Kabelverlegung/-durchführung

Fahrzeugdokumente

953542-01	Bedienanleitung (deutsch)
-----------	---------------------------

Zubehör

953543	Dichtigkeitsgarantie 10 Jahre
951036	TÜV und Zulassungspapier

Notizen

KNAUS YASEO – Pakete

Artikelnr.		Listenpreis*
114515	Design-Paket – Monoachser (42 kg)	
100570	Deichselabdeckung	135,00
101604-01	Seitenwände in Glattblech – Monoachser	1.666,00
103760	KNAUS Embleme im Bug und im Heck, schwarz/chrom	
103776	Seitenwände in weiß – Monoachser	
152545	17" Leichtmetallfelgen – Monoachser, Schwarzglanz-Frontpoliert im exklusiven KNAUS Design	871,00
	Gesamtpreis Einzeloptionen	2.672,00
	Listenpreis Paket	1.390,00
	Ersparnis	1.282,00

Artikelnr.		Listenpreis*
114551	Gas Paket (-7 kg – -4 kg)	
102914-03	Gaskasten mit Außenklappe	
302973	Gasanlage 30 mbar	
302974	Gasschlauch Ausführung D/AT/ES/FI/BE/IT/NL/DK	
302978	Gasregler Ausführung D/AT/ES/FI/BE/IT/NL/DK	
352971	Heizung TRUMA Combi 4	
402767	Kühlschrank 142 Liter	238,00
402985-06	Kocher-Spülen-Kombination inkl. 2-Flammen-Kocher mit elektrischer Brennerzündung und geteilter Glasabdeckung	355,00
	Gasbetrieb während der Fahrt nur in Verbindung mit Mono- bzw. Duo Control zulässig	
	Dieser Kühlschrank kann nicht mit 12 V betrieben werden, die vorhandene AES-Funktion funktioniert nur eingeschränkt. Details hierzu erklärt Ihnen Ihr KNAUS Händler.	
	Gesamtpreis Einzeloptionen	593,00
	Listenpreis Paket	355,00
	Ersparnis	238,00

Artikelnr.		Listenpreis*
114540	Lithium Paket (17 kg)	
251729-01	Mobilanlage 12 V mit automatischem Ladegerät, Hauptschalter und Frischwasser-Füllstandsanzeige	905,00
253753	LiFePO4-Bordbatterie	1.417,00
	Gesamtpreis Einzeloptionen	2.322,00
	Listenpreis Paket	2.090,00
	Ersparnis	232,00

Artikelnr.		Listenpreis*
114715	Transport-Paket (18 kg – 19 kg)	
100612	Serviceklappe 70 x 30,5 cm, Heck WW	308,00
101958-04	Garagentür 62,5 x 110 cm, rechts	489,00
104322	Verzurr-Ösen und Verzurrstreben im Wohnraum	129,00
554321	Variable Sitzgruppe für Fahrradtransport	790,00
	Gesamtpreis Einzeloptionen	1.716,00
	Listenpreis Paket	1.090,00
	Ersparnis	626,00

Artikelnr.		Listenpreis*
114102	Winter-Paket – bis Aufbaulänge 500 (14 kg)	
100694	Winterabdeckung Gaskasten im KNAUS Design	487,00
351274	Heizung TRUMA Combi E	845,00
352059	TRUMA CP-Plus, digitales Heizungsbedienpanel	125,00
550279-01	Elektrische Fußbodenerwärmung – bis Aufbaulänge 500	694,00
	Gesamtpreis Einzeloptionen	2.151,00
	Listenpreis Paket	1.690,00
	Ersparnis	461,00

Artikelnr.		Listenpreis*
114705	Plus-Paket (14 kg – 16 kg)	
100170-01	Dachhaube (Hebe-Kipp) 96 x 65 cm, mit Insektenschutz und Verdunklung (Bug)	896,00
100750	Dachhaube (Hebe-Kipp) 70 x 50 cm, mit Insektenschutz und Verdunklung	509,00
100832	Insektenschutztür	309,00
150065	AL-KO Schwerlastkurbelstützen	165,00
151110	Stützrad mit integrierter Stützlastanzeige	79,00
452718-01	Wasserfiltersystem „bluuwater“	433,00
952823	MediKit Gutschein (Hinweis: H137)	113,00
954273	Seifen- und Spülmittelpender	69,00
	Gesamtpreis Einzeloptionen	2.573,00
	Listenpreis Paket	1.090,00
	Ersparnis	1.483,00

Artikelnr.		Listenpreis*
210081	TV-Paket 24" (22 kg)	
250004	SAT-Anlage CARO® + Premium	3.204,00
250941	Combi-Außensteckdose (Strom + TV)	130,00
251261-01	TV-Halter	225,00
252594-01	24" SMART TV-Gerät mit HD-Tuner	979,00
	Bei Wahl der Option erhöht sich die Fahrzeughöhe um ca. 11 cm	
	Gesamtpreis Einzeloptionen	4.538,00
	Listenpreis Paket	3.590,00
	Ersparnis	948,00

Bitte beachten Sie die Hinweise und Abhängigkeiten ab Seite 50
 Listenpreis* = Listenpreis (inkl. 19 % MwSt) [EUR].

KNAUS YASEO – Pakete

Artikelnr.		Listenpreis*
114580	Connected-Security-Paket zu velocate® GPS-Tracker	
252698	velocate® GPS-Tracker	348,00
252815	velocate® LIFETIME-Lizenz mit unbegrenzter, persönlicher, EU-weiter Trackingfunktion	427,00
253809	velocate® Sensoren (Gas, Temperatur, Bewegung)	266,00
	Zusätzlich ist die Hardware vorbereitet über optionale Sensoren (z.B. Tür-/Fensterkontakte) erweitert zu werden. Weitere Informationen finden Sie auf www.velocate.com	
	Gesamtpreis Einzeloptionen	1.041,00
	Listenpreis Paket	905,00
	Ersparnis	136,00

Artikelnr.		Listenpreis*
114710	Ambiente- und Ablagenpaket (3 kg)	
252524	Stimmungsvolle Ambientebeleuchtung	464,00
554320	Variable Ablagen unter Stauschränken	349,00
	Gesamtpreis Einzeloptionen	813,00
	Listenpreis Paket	725,00
	Ersparnis	88,00

KNAUS YASEO – Ausstattungsmerkmale und Optionen

Artikelnr.	in Paket/ Option	Beschreibung: o = Option – = nicht möglich s = Serie	KG	Listenpreis*	340 PX	500 DK
CHASSIS / FAHRWERK / AUFLASTUNGEN						
150997		AL-KO Trailer Control-ATC – Anti-Schleuder-System (2.0)	4	1.061,00	o	o
100570	114515	Deichselabdeckung (Abhängigkeit: ABH14477)	4	135,00	o	o
100694	114102	Winterabdeckung Gaskasten im KNAUS Design	2	487,00	o	o
Auflastungen						
150111-22		Auflastung auf 1.100 kg*** (1.300 kg-Fahrwerk)	-		s	-
150111-05		Auflastung auf 1.200 kg*** (1.300 kg-Fahrwerk)	-	130,00	o	-
150111-06		Auflastung auf 1.300 kg*** (1.300 kg-Fahrwerk)	-	130,00	o	-
150111-24		Auflastung auf 1.400 kg*** (1.500 kg-Fahrwerk)	-		-	s
150112-02		Auflastung auf 1.400 kg*** (1.500 kg-Fahrwerk)	12	665,00	o	-
150111-09		Auflastung auf 1.500 kg*** (1.500 kg-Fahrwerk)	-	130,00	-	o
150112-03		Auflastung auf 1.500 kg*** (1.500 kg-Fahrwerk)	12	665,00	o	-
150112-08		Auflastung auf 1.600 kg*** (1.700 kg-Fahrwerk)	28	665,00	-	o
150112-09		Auflastung auf 1.700 kg*** (1.700 kg-Fahrwerk)	28	665,00	-	o
150112-18		Auflastung auf 1.800 kg*** (1.800 kg-Fahrwerk) (Abhängigkeit: ABH14479)	36	665,00	-	o
Bereifung						
151634		Radzierblenden im KNAUS Design (ABH14321)	1	88,00	o	o
150109		Leichtmetallfelgen – Monoachser	-	512,00	o	o
152545	114515	17" Leichtmetallfelgen – Monoachser, Schwarzglanz-Frontpoliert im exklusiven KNAUS Design (Abhängigkeit: ABH14481)	21	871,00	o	o
Transportsysteme						
102232		Fahrradträger für 2 Räder, Deichsel: THULE Caravan SUPERB (Abhängigkeit: ABH14483)	10	441,00	o	o
152069		TRUMA Mover XT (Abhängigkeit: ABH14331)	24	3.830,00	o	o
Ersatzrad						
150122		Ersatzrad (Stahlfelge) inkl. Wagenheber (ABH14339)	21	265,00	o	o
152565		Ersatzrad 17" Leichtmetallfelge im KNAUS Design, inkl. Wagenheber (Abhängigkeit: ABH46077)	31	649,00	o	o
150027		Ersatzradhalterung, im Gaskasten	1	73,00	o	o
Türen						
103588		Aufbautür: KNAUS PREMIUM	2	1.048,00	o	o
100832	114705	Insektenschutztür	4	309,00	o	o
Serviceklappen / Garagentüren						
Bug						
100612-01		Serviceklappe 70 x 30,5 cm, Bug links	1		-	s
100612-06		Serviceklappe 70 x 30,5 cm, Bug rechts	1		-	s

*** Wichtige technische und rechtliche Hinweise zur Wohnwagen-Konfiguration und gewichtsbezogenen Angaben finden Sie ab Seite 52 dieser Preisliste

Bitte beachten Sie die Hinweise und Abhängigkeiten ab Seite 50
Listenpreis* = Listenpreis (inkl. 19 % MwSt) [EUR].

Artikelnr.	in Paket/ Option	Beschreibung: o = Option – = nicht möglich s = Serie	KG	Listenpreis*	340 PX	500 DK
		Mitte				
101958-03		Garagentür 62,5 x 110 cm, links (Abhängigkeit: ABH46079)	5	489,00	o	o
101958-04	114715	Garagentür 62,5 x 110 cm, rechts (Abhängigkeit: ABH46081)	5	489,00	o	o
100612-10		Serviceklappe 70 x 30,5 cm, Mitte links (Abhängigkeit: ABH45601)	1	308,00	–	o
100612-12		Serviceklappe 100 x 30,5 cm, Mitte links (Abhängigkeit: ABH50412)	2	308,00	–	o
100612-15		Serviceklappe 70 x 30,5 cm, Mitte rechts	1	308,00	–	o
		Heck				
100612-19		Serviceklappe 70 x 30,5 cm, Heck links	1	308,00	–	o
100612-31	114715	Serviceklappe 70 x 30,5 cm, Heck links (Abhängigkeit: ABH47250, ABH46085)	1	308,00	o	–
100612-21		Serviceklappe 100 x 30,5 cm, Heck links	2		s	–
100612-23	114715	Serviceklappe 70 x 30,5 cm, Heck rechts (Abhängigkeit: ABH47250, ABH46087)	1	308,00	o	–
100612-25		Serviceklappe 100 x 30,5 cm, Heck rechts	2		s	–
		Fenster / Dachhauben / Belüftung				
		Bug				
102619-01		Dachhaube 40 x 40 cm klar, mit Insektenschutz und Verdunklung (Bug)	3	204,00	o	s
100170-01	114705	Dachhaube (Hebe-Kipp) 96 x 65 cm, mit Insektenschutz und Verdunklung (Bug)	9	896,00	–	o
101944-01		Panoramadachfenster 130 x 45 cm (Bug)	12	640,00	–	o
100918		Ausstellfenster (Bug)	6	561,00	o	o
		Heck				
100750	114705	Dachhaube (Hebe-Kipp) 70 x 50 cm, mit Insektenschutz und Verdunklung	8	509,00	o	–
102017		Ausstellfenster (Heck)	6	555,00	o	o
		Toilettenraum				
101666		Ausstellfenster 52 x 50 cm, mit Insektenschutz und Verdunklung (Toilettenraum)	6	315,00	o	o
		Materialien / Fahrzeuggrafik				
		Materialien				
101604-01	114515	Seitenwände in Glattblech – Monoachser	17	1.666,00	o	o
		Beleuchtung / Technik				
104331		LED-Umrissbeleuchtung	–	570,00	o	o

Artikelnr.	in Paket/ Option	Beschreibung: o = Option – = nicht möglich s = Serie	KG	Listenpreis*	340 PX	500 DK
		Wohnen / Schlafen / Polster und Stoffe				
		Wohnen				
552954-06		Textiler Raumtrenner	–		–	s
554320	114710	Variable Ablagen unter Stauschränken	–	349,00	o	o
		Schlafen				
554327		Einzelbett / Lounge-Ecke im Heck	–		–	s
554324		Einzelbett / Lounge-Ecke im Heck ausziehbar zum Doppelbett	26	490,00	–	o
554328		Staukasten mit Klappbett-Funktion (Kinderbett)	19	890,00	–	o
552369		Spannbettuch-Set, passgenau für Matratzenform – für 2 Schlafplätze (Festbetten)	1	88,00	o	o
		Polster / Stoffe / Teppiche				
		Polstervarianten				
552335-85		Polsterauswahl: BRIGHT GRANIT	–		o	o
552335-86		Polsterauswahl: MODERN STONE	–		o	o
552188-02		Polster: ACTIVE ROYAL	–	423,00	o	o
552188-04		Polster: ACTIVE ROCK	–	423,00	o	o
		COZY HOME-Paket bestehend aus: 2 Dekokissen, 2 Schlafkissen, 2 Kuscheldecken, Tischläufer				
550660-06		COZY HOME-Paket, Farbvariante PEACH	3	228,00	o	o
550660-02		COZY HOME-Paket, Farbvariante STONE	3	228,00	o	o
550660-03		COZY HOME-Paket, Farbvariante AVOCADO	3	228,00	o	o
550660-04		COZY HOME-Paket, Farbvariante AQUA	3	228,00	o	o
550660-05		COZY HOME-Paket, Farbvariante MAGNOLIA	3	228,00	o	o
550660-01		COZY HOME-Paket, Farbvariante EARTH	3	228,00	o	o
		Teppiche				
550075		Teppichboden	6	248,00	o	–
550076		Teppichboden	6	269,00	–	o
		Küche / Bad				
		Küche				
402985-06	114551	Kocher-Spülen-Kombination inkl. 2-Flammen- Kocher mit elektrischer Brennerzündung und geteilter Glasabdeckung (Abhängigkeit: ABH14307, ABH14397, ABH46091)	–	355,00	o	o
404325		Versenkbares Orga-Modul in der Küchenarbeitsplatte integriert (Abhängigkeit: ABH48303)	–	169,00	o	–
402989		Kühlschrank 92 Liter	–		s	–
402767	114551	Kühlschrank 142 Liter (Abhängigkeit: ABH14307, ABH48166, Hinweis: H128,H184)	–	238,00	–	o

KNAUS YASEO – Ausstattungsmerkmale und Optionen

Artikelnr.	in Paket/ Option	Beschreibung: o = Option – = nicht möglich s = Serie	KG	Listenpreis*	340 PX	500 DK
403773-01		Kühlschrank 150 Liter Kompressor (Abhängigkeit: ABH14443)	-		-	s
402417-01	402767	Automatische Energiewahl für Kühlschrank (AES) (Abhängigkeit: ABH46095)	3	153,00	-	o
400060-05		Mikrowelle (im Küchenblock) (Abhängigkeit: ABH14408, ABH14407)	14	355,00	-	o
400369-01		Gasbackofen inkl. Grillfunktion (Einbaort im Küchenblock) (Abhängigkeit: ABH14307, ABH14403, ABH14401)	13	857,00	-	o
		Bad				
450520-02		Duschabau Längs- und Winkelwaschraum: Brausearmatur, Brausestange/Halter, Duschvorhang	2	296,00	o	o
454326		Multifunktionaler T-Raum mit variabler Dusche	-		-	s
		Heizung / Klima / Gasversorgung / Wasserversorgung				
		Gasversorgung				
301057		Fernanzeige DuoC (Eis Ex integriert) (Abhängigkeit: ABH14413)	-	197,00	o	o
301956		TRUMA MonoControl CS (inkl. Gasfilter) (Abhängigkeit: ABH14307, ABH14415)	1	383,00	o	o
301957		TRUMA DuoControl CS (inkl. Gasfilter) (Abhängigkeit: ABH14307, ABH14415)	1	512,00	o	o
302033		Gaswarner (Abhängigkeit: ABH14307)	-	263,00	o	o
551327		Rauchmelder	-	36,00	o	o
300518		Gas-Außensteckdose (Abhängigkeit: ABH14307)	1	268,00	o	o
		Heizung / Klima				
352971	114551	Heizung TRUMA Combi 4 (Abhängigkeit: ABH14307, ABH43948)	14		o	o
351166		Heizung TRUMA Combi 6 (Abhängigkeit: ABH14307, ABH20142, ABH43948)	14	395,00	o	o
351274	114102	Heizung TRUMA Combi E (Abhängigkeit: ABH14421)	1	845,00	o	o
550279-01	114102	Elektrische Fußbodenerwärmung – bis Aufbaulänge 500	11	694,00	o	o
352059	114102, 351166	TRUMA CP-Plus, digitales Heizungsbedienpanel (Abhängigkeit: ABH14307)	-	125,00	o	o
552052		Klimaanlage DOMETIC Freshjet 2200 (OEM) (Abhängigkeit: ABH14307, ABH14439, Hinweis: H145)	29	2.798,00	o	o
354317		Freshjet 2200 OEM statt Freshwell 3000 (Abhängigkeit: ABH14443, ABH45442)	29	249,00	o	o
		Wasserversorgung				
450092		Abwassertank 25 Liter, rollbar	4	165,00	o	o
451443		City-Wasseranschluss (Abhängigkeit: ABH14543)	2	386,00	o	o

Artikelnr.	in Paket/ Option	Beschreibung: o = Option – = nicht möglich s = Serie	KG	Listenpreis*	340 PX	500 DK
450563	250376-01, 251729-01	Füllstandsanzeige für Frischwassertank (Abhängigkeit: ABH46097)	-	210,00	o	o
452718-01	114705	Wasserfiltersystem „bluuwater“	1	433,00	o	o
		Elektro / Multimedia / Sicherheit				
		Elektro				
250941	210081	Combi-Außensteckdose (Strom + TV)	-	130,00	o	o
252547		Steckdosen Plus-Paket	-	309,00	o	o
252524	114710	Stimmungsvolle Ambientebeleuchtung	3	464,00	o	o
253910		One Night Stand: Power X-Change Caravan Charger (Abhängigkeit: ABH50672)	3	499,00	o	o
250376-01		Mobilanlage 12 V mit Batterie, automatisches Ladegerät, Hauptschalter und Frischwasser-Füllstandsanzeige (Abhängigkeit: ABH14449, ABH14447)	29	1.281,00	o	o
253753	114540	LiFePO4-Bordbatterie (Abhängigkeit: ABH46099, ABH14452)	12	1.417,00	o	o
		Multimedia				
250004	210081	SAT-Anlage CARO® + Premium (Abhängigkeit: ABH14551, Hinweis: H145)	17	3.204,00	o	o
252594-01	210081	24" SMART TV-Gerät mit HD-Tuner (Abhängigkeit: ABH14459)	3	979,00	o	o
251261-01	210081	TV-Halter	2	225,00	o	o
252905		KNAUS Bluetooth Soundsystem	2	228,00	o	o
		Sicherheit				
252698	114580	velocate® GPS-Tracker (Hinweis: H146)	-	348,00	o	o
252815	114580	velocate® LIFETIME-Lizenz mit unbegrenzter, persönlicher, EU-weiter Trackingfunktion (Abhängigkeit: ABH14461)	-	427,00	o	o
253809	114580	velocate® Sensoren (Gas, Temperatur, Bewegung) (Abhängigkeit: ABH14463)	-	266,00	o	o
		Markise / Zubehör Markise				
		Markise THULE OMNISTOR				
500654		Markise 305 x 250 cm – Aufdachmontage, weiß	26	1.144,00	o	-
501997		Markise 455 x 250 cm – Aufdachmontage, weiß	33	1.872,00	-	o
		Fahrzeugdokumente				
951036		TÜV und Zulassungspapier	-	229,00	o	o
		Zubehör				
150620		Pannenhilfset	2	130,00	o	o
952823	114705	MediKit Gutschein (Hinweis: H137)	-	113,00	o	o
954273	114705	Seifen- und Spülmittelspender	1	69,00	o	o

Wichtige Hinweise:

Bitte beachten Sie bei der Auswahl und Konfiguration Ihres Wohnwagens, dass der werkseitige Einbau von Zusatzausrüstung die tatsächliche Masse des Fahrzeugs erhöht und die Nutzlast verringert. Das auf den folgenden Seiten für die Zusatzausrüstung („Pakete“, „Ausstattungsmerkmale“ und „Optionen“) angegebene Gewicht entspricht dem Mehrgewicht gegenüber der Standardausstattung des jeweiligen Grundrisses. Das Gesamtgewicht der konfigurierten Zusatzausrüstung darf die in den technischen Daten angegebene herstellereitig festgelegte maximale Masse an Zusatzausrüstung nicht überschreiten. Hierbei handelt es sich um einen für jeden Grundriss errechneten Wert, mit dem die Knaus Tabbert AG als Hersteller festlegt, wieviel Masse für werkseitig eingebaute Zusatzausrüstung maximal zur Verfügung steht.

Bei der in den technischen Daten angegebenen „Masse in fahrbereitem Zustand“ handelt es sich um einen errechneten Nennwert, der produktionsbedingten Schwankungen von bis zu $\pm 5\%$ unterliegt. Diese produktionsbedingten Toleranzen von bis zu $\pm 5\%$ sind rechtlich zulässig und werden in den technischen Daten hinter dem errechneten Wert gesondert ausgewiesen. Da sich diese gesetzlich zulässigen Toleranzen auf die tatsächliche Masse Ihres Wohnwagens und damit auch auf die maximale Masse an Zusatzausrüstung unmittelbar auswirken, sollten Sie diese bei der Konfiguration Ihres Wohnwagens unbedingt einkalkulieren.

Durch die herstellereitig festgelegte maximale Masse an Zusatzausrüstung soll sichergestellt werden, dass die gesetzlich vorgeschriebene sog. Mindest-Nutzlast für Gepäck und sonstiges Zubehör nach der Auslieferung eines Wohnwagens durch den Hersteller auch tatsächlich für die Zuladung zur Verfügung steht. Erhöht sich die tatsächliche Fahrzeugmasse durch die Auswahl von Zusatzausrüstung so weit, dass rechnerisch zwischen der tatsächlichen Fahrzeugmasse und der technisch zulässigen Gesamtmasse nicht mehr genügend Zuladungsmöglichkeit für die Mitnahme der zugelassenen Fahrgäste sowie der Mindest-Nutzlast verbleibt, haben Sie im Rahmen der Konfiguration grundsätzlich die Möglichkeit, eine Fahrzeugauflastung zu wählen oder Zusatzausrüstung abzuwählen. In unserem Konfigurator ist dies dann Voraussetzung dafür, um die Konfiguration fortsetzen zu können. Geschieht dies nicht, kann die Konfiguration nicht fortgesetzt werden. Ausführliche technische und rechtliche Hinweise zum Thema „Fahrzeuggewichte“ finden Sie ab Seite 52 sowie unter „configurator.knaus.com“.

SPORT Technische Daten Preise



Technische Daten / Ausstattungsdetails	400 LK	400 QD	420 QD	450 FU	460 EU	500 KD	500 EU
Listenverkaufspreis inkl. 19 % MwSt.	20.650,00 €	20.190,00 €	20.890,00 €	22.490,00 €	23.650,00 €	25.340,00 €	24.590,00 €
GRUNDAUSSTATTUNG							
Gesamtlänge einschließlich Deichsel (cm)	605	605	647	671	695	731	731
Gesamtlänge des Fahrzeugaufbaus (cm)	469	469	511	535	559	595	595
Breite (außen) (cm)	232	232	232	232	232	232	232
Breite (innen) (cm)	216	216	216	216	216	216	216
Höhe (außen) (cm)	257	257	257	257	257	257	257
Höhe (innen) (cm)	196	196	196	196	196	196	196
Vorzeltumlaufmaß (cm) (Hinweis: H139)	828	828	872	898	918	960	960
Masse des Fahrzeugs in fahrbereitem Zustand der homologierten deutschen Basisvariante (kg) (Hinweis: H140,H717)	983 (934 - 1.032)	983 (934 - 1.032)	1.018 (967 - 1.069)	1.068 (1.015 - 1.121)	1.088 (1.034 - 1.142)	1.183 (1.124 - 1.242)	1.183 (1.124 - 1.242)
Technisch zulässige Gesamtmasse (kg)***(Hinweis: H717)	1.200	1.200	1.200	1.200	1.300	1.400	1.400
Maximale Masse der Zusatzausrüstung (kg)	100	110	64	8	86	87	87
Reifengröße	195/70R14 96 M	195/70R14 96 M	195/70R14 96 M	195/70R14 96 M	195/70R14 96 M	185R14C 102 M	185R14C 102 M
Felgengröße	5,5 J x 14 H2	5,5 J x 14 H2	5,5 J x 14 H2	5,5 J x 14 H2	5,5 J x 14 H2	5,5 J x 14 H2	5,5 J x 14 H2
Schlafplätze (Hinweis: H141)	4	3	3	4	4	4	4

SPORT

Technische Daten

Preise



Technische Daten / Ausstattungsdetails	400 LK	400 QD	420 QD	450 FU	460 EU	500 KD	500 EU
Maximale Anzahl an möglichen Schlafplätzen (Hinweis: H142)	5	3	3	4	4	6	4
AUFBAU							
Anzahl Ausstellfenster rundum (Hinweis: H716)	5	5	6	6	6	5	6
Aufbautür (Breite x Höhe) (cm)	60 x 181	60 x 181	60 x 181	60 x 181	60 x 181	60 x 181	60 x 181
Wandstärke Dach (mm)	31	31	31	31	31	31	31
Wandstärke Seitenwand (mm)	31	31	31	31	31	31	31
Wandstärke Boden (mm)	38	38	38	38	38	38	38
WOHNRAUM							
Bettenmaße Bug (cm)	198 x 139	206 x 140/122	206 x 134/140	200 x 138	200 x 86; 188 x 86	206 x 134/122	2 x 200 x 86
Bettenmaße Mitte (cm)	–	–	–	–	–	196 x 95	–
Bettenmaße Heck (cm)	198 x 74 / Klappbett: 213 x 60	188 x 128/94	188 x 140/94	198 x 152/128	198 x 128/116	188 x 70; 186 x 76	198 x 128/140
WASSER							
Frischwasservolumen (Liter)	45	45	45	45	45	45	45
KÜCHE							
Kühlschrank (Liter)	98	98	98	98	98	142	98
ELEKTROVERSORGUNG							
Anzahl 230 V Steckdose(n)	4	5	5	5	5	5	5
Anzahl USB Steckdose(n)	0	0	0	0	0	2	0


Wichtige Hinweise:

Bitte beachten Sie bei der Auswahl und Konfiguration Ihres Wohnwagens, dass der werkseitige Einbau von Zusatzausrüstung die tatsächliche Masse des Fahrzeugs erhöht und die Nutzlast verringert. Das auf den folgenden Seiten für die Zusatzausrüstung („Pakete“, „Ausstattungsmerkmale“ und „Optionen“) angegebene Gewicht entspricht dem Mehrgewicht gegenüber der Standardausstattung des jeweiligen Grundrisses. Das Gesamtgewicht der konfigurierten Zusatzausrüstung darf die in den technischen Daten angegebene herstellereitig festgelegte maximale Masse an Zusatzausrüstung nicht überschreiten. Hierbei handelt es sich um einen für jeden Grundriss errechneten Wert, mit dem die Knaus Tabbert AG als Hersteller festlegt, wieviel Masse für werkseitig eingebaute Zusatzausrüstung maximal zur Verfügung steht.

Bei der in den technischen Daten angegebenen „Masse in fahrbereitem Zustand“ handelt es sich um einen errechneten Nennwert, der produktionsbedingten Schwankungen von bis zu $\pm 5\%$ unterliegt. Diese produktionsbedingten Toleranzen von bis zu $\pm 5\%$ sind rechtlich zulässig und werden in den technischen Daten hinter dem errechneten Wert gesondert ausgewiesen. Da sich diese gesetzlich zulässigen Toleranzen auf die tatsächliche Masse Ihres Wohnwagens und damit auch auf die maximale Masse an Zusatzausrüstung unmittelbar auswirken, sollten Sie diese bei der Konfiguration Ihres Wohnwagens unbedingt einkalkulieren.

Durch die herstellereitig festgelegte maximale Masse an Zusatzausrüstung soll sichergestellt werden, dass die gesetzlich vorgeschriebene sog. Mindest-Nutzlast für Gepäck und sonstiges Zubehör nach der Auslieferung eines Wohnwagens durch den Hersteller auch tatsächlich für die Zuladung zur Verfügung steht. Erhöht sich die tatsächliche Fahrzeugmasse durch die Auswahl von Zusatzausrüstung so weit, dass rechnerisch zwischen der tatsächlichen Fahrzeugmasse und der technisch zulässigen Gesamtmasse nicht mehr genügend Zuladungsmöglichkeit für die Mitnahme der zugelassenen Fahrgäste sowie der Mindest-Nutzlast verbleibt, haben Sie im Rahmen der Konfiguration grundsätzlich die Möglichkeit, eine Fahrzeugauflastung zu wählen oder Zusatzausrüstung abzuwählen. In unserem Konfigurator ist dies dann Voraussetzung dafür, um die Konfiguration fortsetzen zu können. Geschieht dies nicht, kann die Konfiguration nicht fortgesetzt werden. Ausführliche technische und rechtliche Hinweise zum Thema „Fahrzeuggewichte“ finden Sie ab Seite 52 sowie unter „configurator.knaus.com“.

SPORT Technische Daten Preise



Technische Daten / Ausstattungsdetails	500 QDK	500 UF	540 UE	540 FDK	580 QS	650 FDK	650 UFK
Listenverkaufspreis inkl. 19 % MwSt.	24.530,00 €	26.490,00 €	27.560,00 €	25.690,00 €	28.980,00 €	34.730,00 €	36.850,00 €
GRUNDAUSSTATTUNG							
Gesamtlänge einschließlich Deichsel (cm)	731	731	755	755	791	865	865
Gesamtlänge des Fahrzeugaufbaus (cm)	595	595	619	619	637	724	724
Breite (außen) (cm)	232	232	232	232	250	250	250
Breite (innen) (cm)	216	216	216	216	234	234	234
Höhe (außen) (cm)	257	257	257	257	257	257	257
Höhe (innen) (cm)	196	196	196	196	196	196	196
Vorzeltumlaufmaß (cm) (Hinweis: H139)	960	960	982	982	996	1.088	1.088
Masse des Fahrzeugs in fahrbereitem Zustand der homologierten deutschen Basisvariante (kg) (Hinweis: H140,H717)	1.183 (1.124 - 1.242)	1.183 (1.124 - 1.242)	1.218 (1.157 - 1.279)	1.218 (1.157 - 1.279)	1.328 (1.262 - 1.394)	1.528 (1.452 - 1.604)	1.528 (1.452 - 1.604)
Technisch zulässige Gesamtmasse (kg)** (Hinweis: H717)	1.400	1.400	1.400	1.400	1.500	1.800	1.800
Maximale Masse der Zusatzausrüstung (kg)	87	87	55	55	43	119	109
Reifengröße	185R14C 102 M	185R14C 102 M	185R14C 102 M	185R14C 102 M	185R14C 102 M	185/65R14 58 M	185/65R14 58 M
Felgenreöße	5,5 J x 14 H2	5,5 J x 14 H2	5,5 J x 14 H2	5,5 J x 14 H2	5,5 J x 14 H2	5,5 J x 14 H2	5,5 J x 14 H2
Schlafplätze (Hinweis: H141)	4	4	4	4	4	4	5


*** Wichtige technische und rechtliche Hinweise zur Wohnwagen-Konfiguration und gewichtsbezogenen Angaben finden Sie ab Seite 52 dieser Preisliste

Bitte beachten Sie die Hinweise und Abhängigkeiten ab Seite 50

SPORT

Technische Daten

Preise



Technische Daten / Ausstattungsdetails	500 QDK	500 UF	540 UE	540 FDK	580 QS	650 FDK	650 UFK
Maximale Anzahl an möglichen Schlafplätzen (Hinweis: H142)	6	4	4	6	6	6	6
AUFBAU							
Anzahl Ausstellfenster rundum (Hinweis: H716)	6	6	6	6	6	7	7
Aufbautür (Breite x Höhe) (cm)	60 x 181	60 x 181	60 x 181	60 x 181	60 x 181	60 x 181	60 x 181
Wandstärke Dach (mm)	31	31	31	31	31	31	31
Wandstärke Seitenwand (mm)	31	31	31	31	31	31	31
Wandstärke Boden (mm)	38	38	38	38	38	38	38
WOHNRAUM							
Bettenmaße Bug (cm)	206 x 140/146	198 x 152/140	198 x 158/140	200 x 138	206 x 146/117	200x157	216 x 140/110
Bettenmaße Mitte (cm)	196 x 95	–	–	208 x 95	214 x 112	196 x 95	200 x 140
Bettenmaße Heck (cm)	210 x 70; 198 x 70	205 x 138	2 x 205 x 86	210 x 70; 198 x 70	190 x 70; 190 x 74	190 x 70; 190 x 74	180 x 70; 168 x 70
WASSER							
Frischwasservolumen (Liter)	45	45	45	45	45	45	45
KÜCHE							
Kühlschrank (Liter)	142	98	98	142	98	177	177
ELEKTROVERSORGUNG							
Anzahl 230 V Steckdose(n)	5	5	5	5	5	6	6
Anzahl USB Steckdose(n)	2	0	0	2	2	2	2

Bitte beachten Sie die Hinweise und Abhängigkeiten ab Seite 50

KNAUS SPORT – Serienausstattung

CHASSIS / FAHRWERK / AUFLASTUNGEN

152831	AL-KO Fahrwerk mit Schräglenkerachse
152834	Monoachser (grundrissabhängig)
152850-01	Standfixierung mit Kurbelstützen
150267	Stabilisator-Sicherheits-Kupplung (Abhängigkeit: ABH14315)
152836	Hydraulische Radstoßdämpfer
152837	Rückfahrautomatik
152838	Handbremse servounterstützt
152827	14" Bereifung
152829	Stahlfelgen (Abhängigkeit: ABH51609)

Türen

102906	Aufbautür KNAUS TREND
102840	Ein-Schlüssel-Schließanlage

Serviceklappen / Garagentüren

102914-03	Gaskasten mit Außenklappe (Abhängigkeit: ABH14308)
-----------	--

Fenster / Dachhauben / Belüftung

102923-04	Fenster mit Doppelverglasung getönt, vorgehängt und ausstellbar, mit Insektenschutz und Verdunklung
102619-01	Dachhaube 40 x 40 cm klar, mit Insektenschutz und Verdunklung (Bug) (grundrissabhängig)
100918	Ausstellfenster (Bug) (grundrissabhängig) (Abhängigkeit: ABH14504, ABH14503)
102619-02	Dachhaube 40 x 40 cm klar, mit Insektenschutz und Verdunklung (Mitte) (grundrissabhängig)
102619-03	Dachhaube 40 x 40 cm klar, mit Insektenschutz und Verdunklung (Heck) (grundrissabhängig)
102017	Ausstellfenster (Heck) (grundrissabhängig)
100960-04	Dachhaube 28 x 28 cm, mit Insektenschutz (Toilettenraum) (grundrissabhängig)

Materialien / Fahrzeuggrafik

100887	GFK-Dach mit reduzierter Hagelempfindlichkeit in Weiß
102926-16	Alu-Hammerschlag an den Seitenwänden
103776	Seitenwände in weiß – Monoachser (grundrissabhängig)

Beleuchtung / Technik

252936	Vorzeltleuchte in LED-Technik
102933-13	Dritte Bremsleuchte in LED-Technik
102933-01	KNAUS CATEYE evolution-Rückleuchte, mit exklusiver Nachtsignatur und dynamischen Blinkleuchten in LED-Technik

Möbel / Oberflächen

552941-02	Schränke und Staukästen hinterlüftet
552940-10	Möbeldekor: Matara Teak
552944	Vinyl-Bodenbelag

Wohnen / Schlafen / Polster und Stoffe

552954-06	Textiler Raumtrenner
552960-05	Sitzgruppe im Heck (grundrissabhängig)
552945-11	EvoPore HRC Matratze, nicht bei Klappbett
551968	Luxus-Bettenbau mit Ausgleichspolster (bei Salonsitzgruppe oder Dinette) (grundrissabhängig)
552335-06	Polster: BLUE NIGHT

Küche / Bad

402985-01	3-Flammen-Kocher mit Glasabdeckung, Spülbecken aus Edelstahl, versenkt (Abhängigkeit: ABH14307, ABH14397)
402417-01	Automatische Energiewahl für Kühlschrank (AES)
453509-07	Klappbare Wäschestange, im Toilettenraum oder Dusche
453502-06	KNAUS Waschbeckenarmatur
453503-03	Kassetten-Toilette DOMETIC drehbar

Heizung / Klima / Gasversorgung / Wasserversorgung

302973	Gasanlage 30 mbar (Abhängigkeit: ABH14411)
302974	Gasschlauch Ausführung D/AT/ES/FI/BE/IT/NL/DK
302978	Gasregler Ausführung D/AT/ES/FI/BE/IT/NL/DK
551054-02	Umluftanlage
352970	Heizung TRUMA VarioHeat (grundrissabhängig)
453510-01	Wasserversorgung mit Tauchpumpe
453510-03	Warmwasserversorgung mit Einhebel-Mischbatterie
453510-04	Zentrale Abwasserführung, ein Außenabfluss unter Boden
450083	TRUMA Therme mit Anschluss für Küche und T-Raum (nur 230 V Betrieb) (grundrissabhängig)
450623	Frischwassertank 45 Liter, Festeinbau

Elektro / Multimedia / Sicherheit

253525	Elektro-Kupplungsstecker zum Zugfahrzeug, Jäger 13-polig
253534-03	Innenbeleuchtung in LED-Technik
253528-03	Umformer 240 VA
253517	230 V SCHUKO-Steckdosen Variante „D/AT/ES/FI/BE/IT/NL/DK/SE“
253534-32	Schwanenhalsleuchten dimmbar und mit Nachtlicht
250006	TV-Vorbereitung mit Steckdose und Kabelverlegung/-durchführung

Fahrzeuginstrumente

953542-01	Bedienanleitung (deutsch)
-----------	---------------------------

Zubehör

953543	Dichtigkeitsgarantie 10 Jahre
--------	-------------------------------

KNAUS SPORT – Pakete

Artikelnr.		Listenpreis*
114505	Plus-Paket (14 kg)	
100170	Dachhaube (Hebe-Kipp) 96 x 65 cm, mit Insektenschutz und Verdunklung	896,00
100832	Insektenschutztür	309,00
150065	AL-KO Schwerlastkurbelstützen	165,00
151110	Stützrad mit integrierter Stützlastanzeige	79,00
152589	AL-KO AAA Premium Brake	89,00
452718-01	Wasserfiltersystem „bluuwater“	433,00
952823	MediKit Gutschein (Hinweis: H137)	113,00
954273	Seifen- und Spülmittelspender	69,00
	Gesamtpreis Einzeloptionen	2.153,00
	Listenpreis Paket	1.090,00
	Ersparnis	1.063,00

Artikelnr.		Listenpreis*
114580	Connected-Security-Paket zu velocate® GPS-Tracker	
252698	velocate® GPS-Tracker	348,00
252815	velocate® LIFETIME-Lizenz mit unbegrenzter, persönlicher, EU-weiter Trackingfunktion	427,00
253809	velocate® Sensoren (Gas, Temperatur, Bewegung) Zusätzlich ist die Hardware vorbereitet über optionale Sensoren (z.B. Tür-/Fensterkontakte) erweitert zu werden. Weitere Informationen finden Sie auf www.velocate.com	266,00
	Gesamtpreis Einzeloptionen	1.041,00
	Listenpreis Paket	905,00
	Ersparnis	136,00

KNAUS SPORT – Pakete

Artikelnr.		Listenpreis*
114107	Winter-Paket – bis Aufbaulänge 500 (16 kg)	
100694	Winterabdeckung Gaskasten im KNAUS Design	487,00
352059	TRUMA CP-Plus, digitales Heizungsbedienpanel	125,00
353778	TRUMA E-Kit zu TRUMA Vario Heat	701,00
550279-01	Elektrische Fußbodenerwärmung – bis Aufbaulänge 500	694,00
	Gesamtpreis Einzeloptionen	2.007,00
	Listenpreis Paket	1.490,00
	Ersparnis	517,00

Artikelnr.		Listenpreis*
114106	Winter-Paket – ab Aufbaulänge 580 (21 kg)	
100694	Winterabdeckung Gaskasten im KNAUS Design	487,00
550086	TRUMA Ultraheat	447,00
550920	Elektrische Fußbodenerwärmung – ab Aufbaulänge 560	846,00
	Gesamtpreis Einzeloptionen	1.780,00
	Listenpreis Paket	1.430,00
	Ersparnis	350,00

Artikelnr.		Listenpreis*
210081	TV-Paket 24" (22 kg)	
250004	SAT-Anlage CARO® + Premium	3.204,00
250941	Combi-Außensteckdose (Strom + TV)	130,00
251261-01	TV-Halter	225,00
252594-01	24" SMART TV-Gerät mit HD-Tuner Bei Wahl der Option erhöht sich die Fahrzeughöhe um ca. 11 cm	979,00
	Gesamtpreis Einzeloptionen	4.538,00
	Listenpreis Paket	3.590,00
	Ersparnis	948,00

Artikelnr.		Listenpreis*
114105	Winter-Paket – bis Aufbaulänge 550 (15 kg)	
100694	Winterabdeckung Gaskasten im KNAUS Design	487,00
550086	TRUMA Ultraheat	447,00
550279	Elektrische Fußbodenerwärmung – bis Aufbaulänge 550	694,00
	Gesamtpreis Einzeloptionen	1.628,00
	Listenpreis Paket	1.230,00
	Ersparnis	398,00

Artikelnr.		Listenpreis*
114108	Winter-Paket – ab Aufbaulänge 650 (19 kg)	
100694	Winterabdeckung Gaskasten im KNAUS Design	487,00
550920	Elektrische Fußbodenerwärmung – ab Aufbaulänge 560	846,00
	Gesamtpreis Einzeloptionen	1.333,00
	Listenpreis Paket	990,00
	Ersparnis	343,00

Artikelnr.		Listenpreis*
114550	E.POWER Paket (16 kg)	
103774	Stauraumkasten Bug	
253775	Intelligente Elektroniksteuerung	418,00
353769	Heizung/Klimaanlage DOMETIC Freshwell 3000 (OEM)	1.546,00
402985-20	Induktions-Doppelkochplatte	355,00
403773	Kühlschrank	296,00
	Gesamtpreis Einzeloptionen	2.615,00
	Listenpreis Paket	1.775,00
	Ersparnis	840,00

Artikelnr.		Listenpreis*
114540	Lithium Paket (17 kg)	
251729-01	Mobilanlage 12 V mit automatischem Ladegerät, Hauptschalter und Frischwasser-Füllstandsanzeige	905,00
253753	LiFePO4-Bordbatterie	1.417,00
	Gesamtpreis Einzeloptionen	2.322,00
	Listenpreis Paket	2.090,00
	Ersparnis	232,00

Artikelnr.		Listenpreis*
114515	Design-Paket – Monoachser (42 kg)	
100570	Deichselabdeckung	135,00
101604-01	Seitenwände in Glattblech – Monoachser	1.666,00
103760	KNAUS Embleme im Bug und im Heck, schwarz/chrom	
103776	Seitenwände in weiß – Monoachser	
152545	17" Leichtmetallfelgen – Monoachser, Schwarzglanz-Frontpoliert im exklusiven KNAUS Design	871,00
	Gesamtpreis Einzeloptionen	2.672,00
	Listenpreis Paket	1.390,00
	Ersparnis	1.282,00

Artikelnr.		Listenpreis*
114517	Design-Paket – Tandemachser (72 kg)	
100570	Deichselabdeckung	135,00
101605-01	Seitenwände in Glattblech – Tandemachser	2.050,00
103760	KNAUS Embleme im Bug und im Heck, schwarz/chrom	
103776-01	Seitenwände in weiß – Tandemachser	
152519	17" Leichtmetallfelgen – Tandemachser, Schwarzglanz-Frontpoliert im exklusiven KNAUS Design	1.654,00
	Gesamtpreis Einzeloptionen	3.839,00
	Listenpreis Paket	2.190,00
	Ersparnis	1.649,00

Bitte beachten Sie die Hinweise und Abhängigkeiten ab Seite 50
Listenpreis* = Listenpreis (inkl. 19 % MwSt) [EUR].

KNAUS SPORT – Ausstattungsmerkmale und Optionen

Artikelnr.	in Paket/ Option	Beschreibung: o = Option – = nicht möglich s = Serie	KG	Listenpreis*	400 LK	400 QD	420 QD	450 FU	460 EU	500 KD	500 EU	500 QDK	500 UF	540 UE	540 FDK	580 QS	650 FDK	650 UFK
CHASSIS / FAHRWERK / AUFLASTUNGEN																		
150997		AL-KO Trailer Control-ATC – Anti-Schleuder-System (2.0)	4	1.061,00	o	o	o	o	o	o	o	o	o	o	o	o	o	o
152589	114505	AL-KO AAA Premium Brake	-	89,00	o	o	o	o	o	o	o	o	o	o	o	o	o	o
152835		Tandemachser	-		-	-	-	-	-	-	-	-	-	-	-	s	s	
151110	114505	Stützrad mit integrierter Stützlastanzeige	-	79,00	o	o	o	o	o	o	o	o	o	o	o	o	o	o
150065	114505	AL-KO Schwerlastkurbelstützen (Abhängigkeit: ABH14475)	2	165,00	o	o	o	o	o	o	o	o	o	o	o	o	o	o
100570	114515, 114517	Deichselabdeckung (Abhängigkeit: ABH14477)	4	135,00	o	o	o	o	o	o	o	o	o	o	o	o	o	o
100694	114107, 114105, 114106, 114108	Winterabdeckung Gaskasten im KNAUS Design	2	487,00	o	o	o	o	o	o	o	o	o	o	o	o	o	o
Auflastungen																		
150111-05		Auflastung auf 1.200 kg*** (1.300 kg-Fahrwerk)	-		s	s	s	s	-	-	-	-	-	-	-	-	-	-
150111-06		Auflastung auf 1.300 kg*** (1.300 kg-Fahrwerk)	-	130,00	o	o	o	o	s	-	-	-	-	-	-	-	-	-
150111-24		Auflastung auf 1.400 kg*** (1.500 kg-Fahrwerk)	-		-	-	-	-	-	s	s	s	s	s	s	-	-	-
150112-02		Auflastung auf 1.400 kg*** (1.500 kg-Fahrwerk)	12	665,00	o	o	o	o	o	-	-	-	-	-	-	-	-	-
150111-09		Auflastung auf 1.500 kg*** (1.500 kg-Fahrwerk)	-	130,00	-	-	-	-	-	o	o	o	o	o	o	-	-	-
150112-03		Auflastung auf 1.500 kg*** (1.500 kg-Fahrwerk)	12	665,00	o	o	o	o	o	-	-	-	-	-	-	-	-	-
150111-25		Auflastung auf 1.500 kg*** (1.700 kg-Fahrwerk)	-		-	-	-	-	-	-	-	-	-	-	-	s	-	-
150111-26		Auflastung auf 1.600 kg*** (1.700 kg-Fahrwerk)	-	130,00	-	-	-	-	-	-	-	-	-	-	-	o	-	-
150112-08		Auflastung auf 1.600 kg*** (1.700 kg-Fahrwerk)	28	665,00	-	-	-	o	o	o	o	o	o	o	o	-	-	-
150111-10		Auflastung auf 1.700 kg*** (1.700 kg-Fahrwerk)	-	130,00	-	-	-	-	-	-	-	-	-	-	-	o	-	-
150112-09		Auflastung auf 1.700 kg*** (1.700 kg-Fahrwerk)	28	665,00	-	-	-	o	o	o	o	o	o	o	o	-	-	-
150112-18		Auflastung auf 1.800 kg*** (1.800 kg-Fahrwerk) (Abhängigkeit: ABH51611, ABH51603)	36	665,00	-	-	-	-	-	o	o	o	o	o	o	o	-	-
150112-20		Auflastung auf 1.900 kg*** (2.000 kg-Fahrwerk) (Abhängigkeit: ABH14567)	30	665,00	-	-	-	-	-	-	-	-	-	-	-	o	-	-
150112-21		Auflastung auf 2.000 kg*** (2.000 kg-Fahrwerk) (Abhängigkeit: ABH14567)	30	665,00	-	-	-	-	-	-	-	-	-	-	-	o	-	-
150111-30		Auflastung auf 1.800 kg*** (2.000 kg-Fahrwerk)	-		-	-	-	-	-	-	-	-	-	-	-	-	s	s
150111-12		Auflastung auf 1.900 kg*** (2.000 kg-Fahrwerk)	-	130,00	-	-	-	-	-	-	-	-	-	-	-	-	o	o
150111-13		Auflastung auf 2.000 kg*** (2.000 kg-Fahrwerk)	-	130,00	-	-	-	-	-	-	-	-	-	-	-	-	o	o
150112-25		Auflastung auf 2.500 kg*** (2.500 kg-Fahrwerk)	20	665,00	-	-	-	-	-	-	-	-	-	-	-	-	o	o
Bereifung																		
152828-01	150112-18	15" Bereifung (Abhängigkeit: ABH51607)	-		-	-	-	-	-	o	o	o	o	o	o	o	o	o
151634		Radzierblenden im KNAUS Design (Abhängigkeit: ABH14321, ABH51613)	1	88,00	o	o	o	o	o	o	o	o	o	o	o	o	o	o
150109		Leichtmetallfelgen – Monoachser	-	512,00	o	o	o	o	o	o	o	o	o	o	o	o	-	-
150110		Leichtmetallfelgen – Tandemachser	-	832,00	-	-	-	-	-	-	-	-	-	-	-	-	o	o
152545	114515	17" Leichtmetallfelgen – Monoachser, Schwarzglanz-Frontpoliert im exklusiven KNAUS Design (Abhängigkeit: ABH51615)	21	871,00	o	o	o	o	o	o	o	o	o	o	o	o	-	-

*** Wichtige technische und rechtliche Hinweise zur Wohnwagen-Konfiguration und gewichtsbezogenen Angaben finden Sie ab Seite 52 dieser Preisliste

Bitte beachten Sie die Hinweise und Abhängigkeiten ab Seite 50
Listenpreis* = Listenpreis (inkl. 19 % MwSt) [EUR].

KNAUS SPORT – Ausstattungsmerkmale und Optionen

Artikelnr.	in Paket/ Option	Beschreibung: o = Option – = nicht möglich s = Serie	KG	Listenpreis*	400 LK	400 QD	420 QD	450 FU	460 EU	500 KD	500 EU	500 QDK	500 UF	540 UE	540 FDK	580 QS	650 FDK	650 UFK
152519	114517	17" Leichtmetallfelgen – Tandemachser, Schwarzglanz-Frontpoliert im exklusiven KNAUS Design (Abhängigkeit: ABH51615)	43	1.654,00	-	-	-	-	-	-	-	-	-	-	-	-	o	o
152591		17" Leichtmetallfelgen – Monoachser, Titanmetall lackiert im exklusiven KNAUS Design (Abhängigkeit: ABH51615)	21	871,00	o	o	o	o	o	o	o	o	o	o	o	o	-	-
152590		17" Leichtmetallfelgen – Tandemachser, Titanmetall lackiert im exklusiven KNAUS Design (Abhängigkeit: ABH51615)	43	1.654,00	-	-	-	-	-	-	-	-	-	-	-	-	o	o
Transportsysteme																		
102232		Fahrradträger für 2 Räder, Deichsel: THULE Caravan SUPERB (Abhängigkeit: ABH14483)	10	441,00	o	o	o	o	o	o	o	o	o	o	o	o	o	o
102514		Fahrradträger für 2 Räder, Heck: THULE LIFT V16 (Abhängigkeit: ABH16952)	17	798,00	o	o	o	o	o	o	o	o	o	o	o	o	o	o
100577		Dachreling	10	669,00	o	o	o	o	o	o	o	o	o	o	o	o	o	o
152069		TRUMA Mover XT (Abhängigkeit: ABH14331)	24	3.830,00	o	o	o	o	o	o	o	o	o	o	o	o	-	-
152071		TRUMA Mover XT 2 (Abhängigkeit: ABH14333, ABH14334)	28	4.854,00	-	-	-	-	-	-	-	-	-	-	-	-	o	o
152072		TRUMA Mover XT 4 (Abhängigkeit: ABH14333, ABH14337)	60	7.889,00	-	-	-	-	-	-	-	-	-	-	-	-	o	o
Ersatzrad																		
152713		Ersatzradhalter für 17" Leichtmetallfelge im KNAUS Design, am Unterboden (Abhängigkeit: ABH14487)	7	309,00	o	o	o	o	o	o	o	o	-	o	o	o	o	o
150122		Ersatzrad (Stahlfelge) inkl. Wagenheber (Abhängigkeit: ABH14339, ABH14489)	21	265,00	o	o	o	o	o	o	o	o	o	o	o	o	o	o
152565		Ersatzrad 17" Leichtmetallfelge im KNAUS Design, inkl. Wagenheber (Abhängigkeit: ABH14491)	31	649,00	o	o	o	o	o	o	o	o	-	o	o	o	o	o
150027		Ersatzradhalterung, im Gaskasten	1	73,00	o	o	o	o	o	o	o	o	o	o	o	o	o	o
Türen																		
103588		Aufbautür: KNAUS PREMIUM	2	1.048,00	o	o	o	o	o	o	o	o	o	o	o	o	o	o
100832	114505	Insektenschutztür	4	309,00	o	o	o	o	o	o	o	o	o	o	o	o	o	o
Serviceklappen / Garagentüren																		
Bug																		
100612-01		Serviceklappe 70 x 30,5 cm, Bug links (Abhängigkeit: ABH31046)	1	308,00	-	-	-	-	o	-	-	-	o	o	-	-	-	o
100612-02		Serviceklappe 70 x 40,5 cm, Bug links (Abhängigkeit: ABH21224)	2	308,00	-	o	-	-	-	o	-	o	-	-	-	-	-	-
100612-03		Serviceklappe 100 x 30,5 cm, Bug links	2	308,00	-	-	o	s	-	-	o	-	-	-	s	-	s	-
100612-04		Serviceklappe 100 x 40,5 cm, Bug links	2	308,00	-	-	-	-	-	-	-	-	-	-	-	o	-	-
100612-06		Serviceklappe 70 x 30,5 cm, Bug rechts	1		s	-	-	-	-	-	-	-	-	-	-	-	-	-
100612-07		Serviceklappe 70 x 40,5 cm, Bug rechts	2		-	-	-	-	-	s	-	-	-	-	-	s	-	-
100612-08		Serviceklappe 100 x 30,5 cm, Bug rechts	2	308,00	-	-	s	-	s	-	s	-	o	o	-	-	-	o
100612-09		Serviceklappe 100 x 40,5 cm, Bug rechts	2		-	s	-	-	-	-	-	s	-	-	-	-	-	-
Heck																		
100612-19		Serviceklappe 70 x 30,5 cm, Heck links (Abhängigkeit: ABH20148)	1	308,00	-	-	-	o	o	-	o	-	-	-	-	-	-	-
100612-22		Serviceklappe 100 x 40,5 cm, Heck links (Abhängigkeit: ABH14355)	2	308,00	-	-	-	-	-	o	-	-	s	o	-	o	o	-
100612-25		Serviceklappe 100 x 30,5 cm, Heck rechts (Abhängigkeit: ABH16954)	2	308,00	-	-	-	o	o	-	o	-	-	-	-	-	o	-
100612-26		Serviceklappe 100 x 40,5 cm, Heck rechts	2		-	-	-	-	-	-	-	-	-	s	-	-	-	s
101958-01		Garagentür 60 x 95 cm, links (Abhängigkeit: ABH14499)	4	489,00	-	-	-	-	-	-	-	o	-	-	o	-	-	-

KNAUS SPORT – Ausstattungsmerkmale und Optionen

Artikelnr.	in Paket/ Option	Beschreibung: o = Option – = nicht möglich s = Serie	KG	Listenpreis*	400 LK	400 QD	420 QD	450 FU	460 EU	500 KD	500 EU	500 QDK	500 UF	540 UE	540 FDK	580 QS	650 FDK	650 UFK
101958-02		Garagentür 60 x 95 cm, rechts (Abhängigkeit: ABH14499)	4	489,00	–	–	–	–	–	–	–	o	–	–	o	–	–	–
100526-21	552593	Garagentür 100 x 120 cm, links (Abhängigkeit: ABH14501, ABH14360)	8	498,00	–	–	–	–	–	o	–	–	–	–	–	o	o	–
		Fenster / Dachhauben / Belüftung																
103770	552682	3 Fenster bei Etagenbett (3-fach), seitlich (Abhängigkeit: ABH14363, ABH14499)	12		–	–	–	–	–	o	–	–	–	–	–	o	o	–
		Bug																
100960-01		Dachhaube 28 x 28 cm klar, mit Insektenschutz (Bug)	2		–	–	–	–	–	–	–	s	–	–	–	–	–	–
100170-01	114505	Dachhaube (Hebe-Kipp) 96 x 65 cm, mit Insektenschutz und Verdunklung (Bug)	9	896,00	–	–	–	–	–	–	–	–	o	o	–	–	–	o
	102126	Zusätzliches ausstellbares Fenster, Bug links	7	509,00	s	o	s	–	–	–	–	s	–	–	–	–	–	–
	102126-01	Zusätzliches ausstellbares Fenster, Bug rechts	7	509,00	s	s	o	–	–	s	–	o	–	–	–	s	–	–
	100918	Ausstellfenster (Bug) (grundrissabhängig) (Abhängigkeit: ABH14504, ABH14503)	6	561,00	s	s	s	o	o	s	o	s	s	s	o	s	o	s
	102920-01	Pilzlüfter, im Bug	–		–	s	s	–	–	s	–	–	–	–	–	s	–	–
		Mitte																
100170-02	114505	Dachhaube (Hebe-Kipp) 96 x 65 cm, mit Insektenschutz und Verdunklung (Mitte)	9	896,00	o	–	–	–	–	o	–	o	–	–	o	o	o	–
		Heck																
102619-03		Dachhaube 40 x 40 cm klar, mit Insektenschutz und Verdunklung (Heck) (grundrissabhängig)	3	204,00	–	s	s	s	s	s	s	–	s	s	–	s	s	o
100170-03	114505	Dachhaube (Hebe-Kipp) 96 x 65 cm, mit Insektenschutz und Verdunklung (Heck) (Abhängigkeit: ABH30386)	9	896,00	–	o	o	o	o	–	o	–	–	–	–	–	–	–
	102017	Ausstellfenster (Heck) (grundrissabhängig)	6	555,00	s	s	s	s	s	–	s	s	o	o	s	–	–	s
	102920-02	Pilzlüfter, im Heck	–		s	–	–	–	–	–	–	s	–	–	s	–	–	–
	102920	Pilzlüfter	–		–	–	–	–	–	–	–	–	–	–	–	–	–	s
		Toilettenraum																
100960-04		Dachhaube 28 x 28 cm, mit Insektenschutz (Toilettenraum) (grundrissabhängig)	2	131,00	s	s	s	–	s	o	s	s	–	s	–	o	–	s
	102920-03	Pilzlüfter (Toilettenraum)	–		–	–	–	s	–	s	–	–	s	–	s	s	s	–
	101666	Ausstellfenster 52 x 50 cm, mit Insektenschutz und Verdunklung (Toilettenraum)	6	315,00	o	o	o	s	o	s	o	o	s	o	s	s	s	o
		Materialien / Fahrzeuggrafik																
		Materialien																
101604-01	114515	Seitenwände in Glattblech – Monoachser	17	1.666,00	o	o	o	o	o	o	o	o	o	o	o	o	–	–
103776-01	114517	Seitenwände in weiß – Tandemachser	–		–	–	–	–	–	–	–	–	–	–	–	–	s	s
101605-01	114517	Seitenwände in Glattblech – Tandemachser	25	2.050,00	–	–	–	–	–	–	–	–	–	–	–	–	o	o
		Wohnen / Schlafen / Polster und Stoffe																
		Wohnen																
	551966	Wandverkleidung über Bett (Abhängigkeit: ABH14511)	3	263,00	–	–	–	o	o	–	o	–	–	–	o	–	o	–
	551966-01	Wandverkleidung an der Seitenwand über Bett	3	263,00	–	–	–	–	–	o	–	–	–	–	–	o	–	–
		Schlafen																
	552574	EvoPore HRC Matratze inkl. WaterGEL-Auflage, nur Festbetten (Abhängigkeit: ABH14513)	6	492,00	o	o	o	o	o	o	o	o	o	o	o	o	o	o
	551687	Etagenbett (2-fach) (Abhängigkeit: ABH14516, ABH14515)	–	131,00	o	–	–	–	–	s	–	s	–	–	s	s	s	s

KNAUS SPORT – Ausstattungsmerkmale und Optionen

Artikelnr.	in Paket/ Option	Beschreibung: o = Option – = nicht möglich s = Serie	KG	Listenpreis*	400 LK	400 QD	420 QD	450 FU	460 EU	500 KD	500 EU	500 QDK	500 UF	540 UE	540 FDK	580 QS	650 FDK	650 UFK
550590		Etagenbett (3-fach) (Abhängigkeit: ABH14520, ABH14519)	10	397,00	o	–	–	–	–	–	–	o	–	–	o	–	–	o
552682		Multifunktionales Etagenbett (3-fach) (Abhängigkeit: ABH14383, ABH14381, ABH14382)	10	719,00	–	–	–	–	–	o	–	–	–	–	–	o	o	–
552593		Multifunktionales Etagenbett (3-fach) inkl. Garagentüre 100 x 120 cm, mit Rahmenfenster inkl. Verdunklung und Insektenschutz (Abhängigkeit: ABH14390, ABH14389, ABH14382)	24	1.178,00	–	–	–	–	–	o	–	–	–	–	–	o	o	–
551413		Einsäulenhubtisch	10	263,00	–	–	–	o	o	–	o	–	o	o	–	s	–	s
551112		Klappbett	10		s	–	–	–	–	–	–	–	–	–	–	–	–	–
552414		Querbett statt Sitzgruppe im Bug (Abhängigkeit: ABH14523, ABH14524)	5	117,00	o	–	–	–	–	–	–	–	–	–	–	–	–	–
551408		Rollbettfunktion für Einzelbetten	4	426,00	–	–	–	–	o	–	o	–	–	o	–	–	–	–
551968-01	551965	Luxus-Bettenbau mit Ausgleichspolster (bei Salonsitzgruppe oder Dinette)	2	117,00	–	–	–	–	–	o	–	o	–	–	o	o	o	–
551965		Auszug/Verbreiterung für Bettumbau inkl. Ausgleichspolster (Abhängigkeit: ABH20838)	3	313,00	–	o	o	–	–	o	–	o	–	–	o	o	o	–
552369		Spannbettuch-Set, passgenau für Matratzenform – für 2 Schlafplätze (Festbetten) (grundrissabhängig)	1	88,00	o	o	o	o	o	–	o	–	o	o	–	–	–	–
552370		Spannbettuch-Set, passgenau zu Matratzenform – für 4 bzw. 5 Schlafplätze (Festbett und Etagenbett)	1	153,00	–	–	–	–	–	o	–	o	–	–	o	o	o	o
		Polster / Stoffe / Teppiche																
		Polstervarianten																
552335-05		Polster: COOL GREY	–		o	o	o	o	o	o	o	o	o	o	o	o	o	o
552188-02		Polster: ACTIVE ROYAL	–	423,00	o	o	o	o	o	o	o	o	o	o	o	o	o	o
552188-04		Polster: ACTIVE ROCK	–	423,00	o	o	o	o	o	o	o	o	o	o	o	o	o	o
		COZY HOME-Paket bestehend aus: 2 Dekokissen, 2 Schlafkissen, 2 Kuscheldecken, Tischläufer																
550660-06		COZY HOME-Paket, Farbvariante PEACH	3	228,00	o	o	o	o	o	o	o	o	o	o	o	o	o	o
550660-02		COZY HOME-Paket, Farbvariante STONE	3	228,00	o	o	o	o	o	o	o	o	o	o	o	o	o	o
550660-03		COZY HOME-Paket, Farbvariante AVOCADO	3	228,00	o	o	o	o	o	o	o	o	o	o	o	o	o	o
550660-04		COZY HOME-Paket, Farbvariante AQUA	3	228,00	o	o	o	o	o	o	o	o	o	o	o	o	o	o
550660-05		COZY HOME-Paket, Farbvariante MAGNOLIA	3	228,00	o	o	o	o	o	o	o	o	o	o	o	o	o	o
550660-01		COZY HOME-Paket, Farbvariante EARTH	3	228,00	o	o	o	o	o	o	o	o	o	o	o	o	o	o
		Teppiche																
550075		Teppichboden	6	248,00	o	o	o	o	o	–	–	–	–	–	–	–	–	–
550076		Teppichboden	6	269,00	–	–	–	–	–	o	o	o	o	o	o	o	–	–
550077		Teppichboden	6	348,00	–	–	–	–	–	–	–	–	–	–	–	–	o	o
		Küche / Bad																
		Küche																
402767		Kühlschrank 142 Liter (Abhängigkeit: ABH14307, Hinweis: H128,H184)	–		–	–	–	–	–	s	–	s	–	–	s	–	–	–
403773-01	114550	Kühlschrank 150 Liter Kompressor (Abhängigkeit: ABH14399)	–	296,00	–	–	–	–	–	o	–	o	o	–	–	–	–	–
401798		Kühlschrank 177 Liter, mit Doppeltüranschlag (Abhängigkeit: ABH14307, ABH14308, Hinweis: H128,H184)	9	1.144,00	–	–	–	–	–	o	–	o	o	–	–	o	s	s
400060-05		Mikrowelle (im Küchenblock)	14	355,00	–	–	–	–	–	o	–	o	o	–	o	o	o	o
		Bad																
450520-02	450090, 450098-01	Duschausbau Längs- und Winkelwaschraum: Brausearmatur, Brausestange/Halter, Duschvorhang	2	296,00	–	–	–	o	–	s	–	–	o	–	o	s	o	–

KNAUS SPORT – Ausstattungsmerkmale und Optionen

Artikelnr.	in Paket/ Option	Beschreibung: o = Option – = nicht möglich s = Serie	KG	Listenpreis*	400 LK	400 QD	420 QD	450 FU	460 EU	500 KD	500 EU	500 QDK	500 UF	540 UE	540 FDK	580 QS	650 FDK	650 UFK
450520-01	450090, 450098-01	Duschausbau Standardwaschraum: Brausekopf ausziehbar, Halter für Brausekopf und Duschvorhang	2	296,00	o	o	o	-	o	-	o	o	-	o	-	-	-	o
451442-01		Komfort-Nasszelle mit Brausearmatur, Brausestange/Halter und Duschtüre	4	790,00	-	-	-	-	-	o	-	-	-	-	-	o	-	-
		Heizung / Klima / Gasversorgung / Wasserversorgung																
		Gasversorgung																
301057		Fernanzeige DuoC (Eis Ex integriert) (Abhängigkeit: ABH14413, ABH14308)	-	197,00	o	o	o	o	o	o	o	o	o	o	o	o	o	o
550081		TRUMA Komfort-Paket mit Airmix (Abhängigkeit: ABH14307, ABH14529)	1	158,00	-	-	-	-	-	-	-	-	-	o	o	o	-	-
301956		TRUMA MonoControl CS (inkl. Gasfilter) (Abhängigkeit: ABH14307, ABH14308, ABH14415)	1	383,00	o	o	o	o	o	o	o	o	o	o	o	o	o	o
301957		TRUMA DuoControl CS (inkl. Gasfilter) (Abhängigkeit: ABH14307, ABH14308, ABH14415)	1	512,00	o	o	o	o	o	o	o	o	o	o	o	o	o	o
302033		Gaswarner (Abhängigkeit: ABH14307, ABH14308)	-	263,00	o	o	o	o	o	o	o	o	o	o	o	o	o	o
551327		Rauchmelder	-	36,00	o	o	o	o	o	o	o	o	o	o	o	o	o	o
300518		Gas-Außensteckdose (Abhängigkeit: ABH14307, ABH14308)	1	268,00	o	o	o	o	o	o	o	o	o	o	o	o	o	o
		Heizung / Klima																
352967		Gasheizung TRUMA S 5004	-		-	-	-	-	-	-	-	-	-	s	s	s	-	-
351166		Heizung TRUMA Combi 6 (Abhängigkeit: ABH20142)	14		-	-	-	-	-	-	-	-	-	-	-	-	s	s
351274		Heizung TRUMA Combi E (Abhängigkeit: ABH14421)	1	845,00	-	-	-	-	-	-	-	-	-	-	-	-	o	o
450098-01		ALDE Warmwasserheizung (Abhängigkeit: ABH14307, ABH14308, ABH16956, ABH43205)	39	2.816,00	-	-	-	-	-	-	o	-	o	o	-	o	o	o
550086	114105, 114106	TRUMA Ultraheat (Abhängigkeit: ABH14423, ABH14308)	2	447,00	-	-	-	-	-	-	-	-	-	o	o	o	-	-
353778	114107	TRUMA E-Kit zu TRUMA Vario Heat (Abhängigkeit: ABH23094)	3	701,00	o	o	o	o	o	o	o	o	o	-	-	-	-	-
550279-01	114107	Elektrische Fußbodenerwärmung – bis Aufbaulänge 500	11	694,00	o	o	o	o	o	o	o	o	o	-	-	-	-	-
550279	114105	Elektrische Fußbodenerwärmung – bis Aufbaulänge 550	11	694,00	-	-	-	-	-	-	-	-	-	o	o	-	-	-
550920	114106, 114108	Elektrische Fußbodenerwärmung – ab Aufbaulänge 560	17	846,00	-	-	-	-	-	-	-	-	-	-	-	o	o	o
352059	114107	TRUMA CP-Plus, digitales Heizungsbedienpanel (Abhängigkeit: ABH20144)	-	125,00	o	o	o	o	o	o	o	o	o	-	-	-	-	-
352966	450098-01	Heizungsbedienteil ALDE LCD (Abhängigkeit: ABH14435)	-		-	-	-	-	-	-	o	-	o	o	-	o	o	o
552052		Klimaanlage DOMETIC Freshjet 2200 (OEM) (Abhängigkeit: ABH14307, ABH14538, Hinweis: H145)	29	2.798,00	o	-	o	o	o	o	o	o	o	o	o	o	o	o
552052-01		Klimaanlage DOMETIC Freshjet 2200 (OEM) (Abhängigkeit: ABH14307, ABH14538, ABH14537, Hinweis: H145)	29	2.798,00	-	o	-	-	-	-	-	-	-	-	-	-	-	-
354317		Freshjet 2200 OEM statt Freshwell 3000 (Abhängigkeit: ABH14399, ABH45446, ABH45442, Hinweis: H145)	29	249,00	o	o	o	o	o	o	o	o	o	-	-	-	-	-
		Wasserversorgung																
450090	451481	Warmwasserversorgung TRUMA Gas-Boiler mit 10 Liter Mischarmaturen, Duschausrüstung, Duschvorhang, Abwassertank 25 Liter (Entfall TRUMA Therme) (Abhängigkeit: ABH14307, ABH35633, ABH20150)	12	853,00	o	o	o	o	o	o	o	o	o	o	o	o	-	-
451481		E-Stab für TRUMA Gas-Boiler (Abhängigkeit: ABH14307, ABH35097)	7	1.191,00	o	o	o	o	o	o	o	o	o	o	o	o	-	-
450093		Frischwassertank 25 Liter, rollbar (Abhängigkeit: ABH14337)	4	197,00	o	o	o	o	o	o	o	o	o	o	o	o	o	o
451960-02		Frischwassertank 70 Liter	27	263,00	-	o	o	o	o	o	o	o	o	o	o	o	o	o
450092	450098-01	Abwassertank 25 Liter, rollbar	4	165,00	o	o	o	o	o	o	o	o	o	o	o	o	o	o

KNAUS SPORT – Ausstattungsmerkmale und Optionen

Artikelnr.	in Paket/ Option	Beschreibung: o = Option – = nicht möglich s = Serie	KG	Listenpreis*	400 LK	400 QD	420 QD	450 FU	460 EU	500 KD	500 EU	500 QDK	500 UF	540 UE	540 FDK	580 QS	650 FDK	650 UFK
451443		City-Wasseranschluss (Abhängigkeit: ABH14543)	2	386,00	o	o	o	o	o	o	o	o	o	o	o	o	o	o
450563	250376-01, 251729-01	Füllstandsanzeige für Frischwassertank (Abhängigkeit: ABH14545)	-	210,00	o	o	o	o	o	o	o	o	o	o	o	o	o	o
452718-01	114505	Wasserfiltersystem „bluuwater“	1	433,00	o	o	o	o	o	o	o	o	o	o	o	o	o	o
		Elektro / Multimedia / Sicherheit																
		Elektro																
250941	210081	Combi-Außensteckdose (Strom + TV)	-	130,00	o	o	o	o	o	o	o	o	o	o	o	o	o	o
252547		Steckdosen Plus-Paket	-	309,00	o	o	o	o	o	o	o	o	o	o	o	o	o	o
252524		Stimmungsvolle Ambientebeleuchtung	3	464,00	o	o	o	o	o	o	o	o	o	o	o	o	o	o
253910		One Night Stand: Power X-Change Caravan Charger (Abhängigkeit: ABH14399, ABH31403)	3	499,00	o	o	o	o	o	o	o	o	o	-	-	-	-	-
250376-01		Mobilanlage 12 V mit Batterie, automatisches Ladegerät, Hauptschalter und Frischwasser-Füllstandsanzeige (Abhängigkeit: ABH14549, ABH14447)	29	1.281,00	o	o	o	o	o	o	o	o	o	o	o	o	o	o
253753	114540	LiFePO4-Bordbatterie (Abhängigkeit: ABH14451, ABH14452)	12	1.417,00	o	o	o	o	o	o	o	o	o	o	o	o	o	o
		Multimedia																
250004	210081	SAT-Anlage CARO® + Premium (Abhängigkeit: ABH14551, Hinweis: H145)	17	3.204,00	o	o	o	o	o	o	o	o	o	o	o	o	o	o
252594-01	210081	24" SMART TV-Gerät mit HD-Tuner (Abhängigkeit: ABH14459)	3	979,00	o	o	o	o	o	o	o	o	o	o	o	o	o	o
251261-01	210081	TV-Halter	2	225,00	o	o	o	o	o	o	o	o	o	o	o	o	o	o
252905		KNAUS Bluetooth Soundsystem	2	228,00	o	o	o	o	o	o	o	o	o	o	o	o	o	o
		Sicherheit																
252698	114580	velocate® GPS-Tracker (Hinweis: H146)	-	348,00	o	o	o	o	o	o	o	o	o	o	o	o	o	o
252815	114580	velocate® LIFETIME-Lizenz mit unbegrenzter, persönlicher, EU-weiter Trackingfunktion (Abhängigkeit: ABH14461)	-	427,00	o	o	o	o	o	o	o	o	o	o	o	o	o	o
253809	114580	velocate® Sensoren (Gas, Temperatur, Bewegung) (Abhängigkeit: ABH14463)	-	266,00	o	o	o	o	o	o	o	o	o	o	o	o	o	o
		Markise / Zubehör Markise																
		Markise THULE OMNISTOR																
500653		Markise 265 x 200 cm – Aufdachmontage, weiß (Abhängigkeit: ABH14553)	25	1.064,00	o	o	-	-	-	-	-	-	-	-	-	-	-	-
500654		Markise 305 x 250 cm – Aufdachmontage, weiß (Abhängigkeit: ABH14553)	26	1.144,00	-	-	o	-	-	-	-	-	-	-	-	-	-	-
500655		Markise 355 x 250 cm – Aufdachmontage, weiß (Abhängigkeit: ABH14553)	28	1.299,00	-	-	-	o	o	-	-	-	-	-	-	-	-	-
500657		Markise 405 x 250 cm – Aufdachmontage, weiß (Abhängigkeit: ABH14553)	31	1.666,00	-	-	-	-	-	o	o	o	o	o	o	o	-	-
501997		Markise 455 x 250 cm – Aufdachmontage, weiß (Abhängigkeit: ABH14553)	33	1.872,00	-	-	-	-	-	-	-	-	-	-	-	-	o	o
		Fahrzeugdokumente																
951036		TÜV und Zulassungspapier	-	229,00	o	o	o	o	o	o	o	o	o	o	o	o	o	o
		Zubehör																
150620		Pannenhilfeset	2	130,00	o	o	o	o	o	o	o	o	o	o	o	o	o	o
952823	114505	MediKit Gutschein (Hinweis: H137)	-	113,00	o	o	o	o	o	o	o	o	o	o	o	o	o	o
954273	114505	Seifen- und Spülmittelspender	1	69,00	o	o	o	o	o	o	o	o	o	o	o	o	o	o

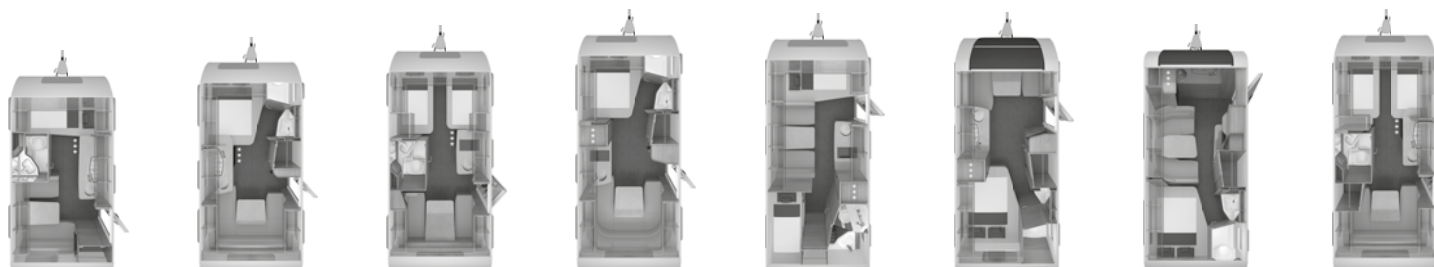
Wichtige Hinweise:

Bitte beachten Sie bei der Auswahl und Konfiguration Ihres Wohnwagens, dass der werkseitige Einbau von Zusatzausrüstung die tatsächliche Masse des Fahrzeugs erhöht und die Nutzlast verringert. Das auf den folgenden Seiten für die Zusatzausrüstung („Pakete“, „Ausstattungsmerkmale“ und „Optionen“) angegebene Gewicht entspricht dem Mehrgewicht gegenüber der Standardausstattung des jeweiligen Grundrisses. Das Gesamtgewicht der konfigurierten Zusatzausrüstung darf die in den technischen Daten angegebene herstellereitig festgelegte maximale Masse an Zusatzausrüstung nicht überschreiten. Hierbei handelt es sich um einen für jeden Grundriss errechneten Wert, mit dem die Knaus Tabbert AG als Hersteller festlegt, wieviel Masse für werkseitig eingebaute Zusatzausrüstung maximal zur Verfügung steht.

Bei der in den technischen Daten angegebenen „Masse in fahrbereitem Zustand“ handelt es sich um einen errechneten Nennwert, der produktionsbedingten Schwankungen von bis zu $\pm 5\%$ unterliegt. Diese produktionsbedingten Toleranzen von bis zu $\pm 5\%$ sind rechtlich zulässig und werden in den technischen Daten hinter dem errechneten Wert gesondert ausgewiesen. Da sich diese gesetzlich zulässigen Toleranzen auf die tatsächliche Masse Ihres Wohnwagens und damit auch auf die maximale Masse an Zusatzausrüstung unmittelbar auswirken, sollten Sie diese bei der Konfiguration Ihres Wohnwagens unbedingt einkalkulieren.

Durch die herstellereitig festgelegte maximale Masse an Zusatzausrüstung soll sichergestellt werden, dass die gesetzlich vorgeschriebene sog. Mindest-Nutzlast für Gepäck und sonstiges Zubehör nach der Auslieferung eines Wohnwagens durch den Hersteller auch tatsächlich für die Zuladung zur Verfügung steht. Erhöht sich die tatsächliche Fahrzeugmasse durch die Auswahl von Zusatzausrüstung so weit, dass rechnerisch zwischen der tatsächlichen Fahrzeugmasse und der technisch zulässigen Gesamtmasse nicht mehr genügend Zuladungsmöglichkeit für die Mitnahme der zugelassenen Fahrgäste sowie der Mindest-Nutzlast verbleibt, haben Sie im Rahmen der Konfiguration grundsätzlich die Möglichkeit, eine Fahrzeugauflastung zu wählen oder Zusatzausrüstung abzuwählen. In unserem Konfigurator ist dies dann Voraussetzung dafür, um die Konfiguration fortsetzen zu können. Geschieht dies nicht, kann die Konfiguration nicht fortgesetzt werden. Ausführliche technische und rechtliche Hinweise zum Thema „Fahrzeuggewichte“ finden Sie ab Seite 52 sowie unter „configurator.knaus.com“.

SÜDWIND Technische Daten Preise



Technische Daten / Ausstattungsdetails	420 QD	450 FU	460 EU	500 FU	500 QDK	500 UF	500 PF	500 EU
Listenverkaufspreis inkl. 19 % MwSt.	24.330,00 €	26.650,00 €	27.520,00 €	28.470,00 €	28.880,00 €	29.240,00 €	29.640,00 €	27.990,00 €
GRUNDAUSSTATTUNG								
Gesamtlänge einschließlich Deichsel (cm)	647	671	695	731	731	731	731	731
Gesamtlänge des Fahrzeugaufbaus (cm)	511	535	559	595	595	595	595	595
Breite (außen) (cm)	232	232	232	232	232	232	232	232
Breite (innen) (cm)	216	216	216	216	216	216	216	216
Höhe (außen) (cm)	257	257	257	257	257	257	257	257
Höhe (innen) (cm)	196	196	196	196	196	196	196	196
Vorzeltumlaufmaß (cm) (Hinweis: H139)	872	903	927	963	963	963	963	963
Masse des Fahrzeugs in fahrbereitem Zustand der homologierten deutschen Basisvariante (kg) (Hinweis: H140,H171)	1.103 (1.048 - 1.158)	1.193 (1.133 - 1.253)	1.200 (1.140 - 1.260)	1.250 (1.188 - 1.313)	1.265 (1.202 - 1.328)	1.303 (1.238 - 1.368)	1.288 (1.224 - 1.352)	1.303 (1.238 - 1.368)
Technisch zulässige Gesamtmasse (kg) ^{***} (Hinweis: H717)	1.300	1.400	1.500	1.500	1.500	1.500	1.500	1.500
Maximale Masse der Zusatzausrüstung (kg)	75	73	143	89	64	57	82	57
Reifengröße	195/70R14 96 M	185R14C 102 M	185R14C 102 M	185R14C 102 M	185R14C 102 M	185R14C 102 M	185R14C 102 M	185R14C 102 M
Felgenreife	5,5 J x 14 H2	5,5 J x 14 H2	5,5 J x 14 H2	5,5 J x 14 H2	5,5 J x 14 H2	5,5 J x 14 H2	5,5 J x 14 H2	5,5 J x 14 H2

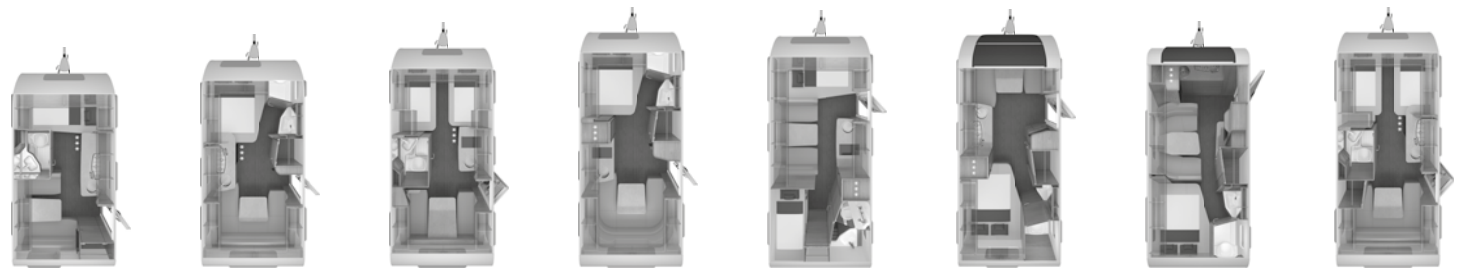
^{***} Wichtige technische und rechtliche Hinweise zur Wohnwagen-Konfiguration und gewichtsbezogenen Angaben finden Sie ab Seite 52 dieser Preisliste

Bitte beachten Sie die Hinweise und Abhängigkeiten ab Seite 50

SÜDWIND

Technische Daten

Preise



Technische Daten / Ausstattungsdetails	420 QD	450 FU	460 EU	500 FU	500 QDK	500 UF	500 PF	500 EU
Schlafplätze (Hinweis: H141)	3	4	4	4	5	4	3	4
Maximale Anzahl an möglichen Schlafplätzen (Hinweis: H142)	3	4	4	4	6	4	3	4
AUFBAU								
Anzahl Ausstellfenster rundum (Hinweis: H716)	5	6	6	6	6	6	4	5
Aufbautür (Breite x Höhe) (cm)	70 x 181	60 x 181	60 x 181	70 x 181	60 x 181	70 x 181	70 x 181	60 x 181
Wandstärke Dach (mm)	31	31	31	31	31	31	31	31
Wandstärke Seitenwand (mm)	31	31	31	31	31	31	31	31
Wandstärke Boden (mm)	38	38	38	38	38	38	38	38
WOHNRAUM								
Bettenmaße Bug (cm)	209 x 140/134	200 x 138	200 x 85; 188 x 85	200 x 138	209 x 134/110	196 x 150/135	–	217 x 85; 200 x 85
Bettenmaße Mitte (cm)	–	–	–	–	196 x 95	–	196 x 95	–
Bettenmaße Heck (cm)	188 x 140/94	198 x 127/129	198 x 114/126	198 x 141/145	188 x 70; 186 x 76	205 x 139	205 x 139	198 x 127/133
WASSER								
Frischwasservolumen (Liter)	45	45	45	45	45	45	45	45
KÜCHE								
Kühlschrank (Liter)	98	98	98	150	150	142	142	98
ELEKTROVERSORGUNG								
Anzahl 230 V Steckdose(n)	4	6	5	5	4	4	5	6


Wichtige Hinweise:

Bitte beachten Sie bei der Auswahl und Konfiguration Ihres Wohnwagens, dass der werkseitige Einbau von Zusatzausrüstung die tatsächliche Masse des Fahrzeugs erhöht und die Nutzlast verringert. Das auf den folgenden Seiten für die Zusatzausrüstung („Pakete“, „Ausstattungsmerkmale“ und „Optionen“) angegebene Gewicht entspricht dem Mehrgewicht gegenüber der Standardausstattung des jeweiligen Grundrisses. Das Gesamtgewicht der konfigurierten Zusatzausrüstung darf die in den technischen Daten angegebene herstellereitig festgelegte maximale Masse an Zusatzausrüstung nicht überschreiten. Hierbei handelt es sich um einen für jeden Grundriss errechneten Wert, mit dem die Knaus Tabbert AG als Hersteller festlegt, wieviel Masse für werkseitig eingebaute Zusatzausrüstung maximal zur Verfügung steht.

Bei der in den technischen Daten angegebenen „Masse in fahrbereitem Zustand“ handelt es sich um einen errechneten Nennwert, der produktionsbedingten Schwankungen von bis zu $\pm 5\%$ unterliegt. Diese produktionsbedingten Toleranzen von bis zu $\pm 5\%$ sind rechtlich zulässig und werden in den technischen Daten hinter dem errechneten Wert gesondert ausgewiesen. Da sich diese gesetzlich zulässigen Toleranzen auf die tatsächliche Masse Ihres Wohnwagens und damit auch auf die maximale Masse an Zusatzausrüstung unmittelbar auswirken, sollten Sie diese bei der Konfiguration Ihres Wohnwagens unbedingt einkalkulieren.

Durch die herstellereitig festgelegte maximale Masse an Zusatzausrüstung soll sichergestellt werden, dass die gesetzlich vorgeschriebene sog. Mindest-Nutzlast für Gepäck und sonstiges Zubehör nach der Auslieferung eines Wohnwagens durch den Hersteller auch tatsächlich für die Zuladung zur Verfügung steht. Erhöht sich die tatsächliche Fahrzeugmasse durch die Auswahl von Zusatzausrüstung so weit, dass rechnerisch zwischen der tatsächlichen Fahrzeugmasse und der technisch zulässigen Gesamtmasse nicht mehr genügend Zuladungsmöglichkeit für die Mitnahme der zugelassenen Fahrgäste sowie der Mindest-Nutzlast verbleibt, haben Sie im Rahmen der Konfiguration grundsätzlich die Möglichkeit, eine Fahrzeugauflastung zu wählen oder Zusatzausrüstung abzuwählen. In unserem Konfigurator ist dies dann Voraussetzung dafür, um die Konfiguration fortsetzen zu können. Geschieht dies nicht, kann die Konfiguration nicht fortgesetzt werden. Ausführliche technische und rechtliche Hinweise zum Thema „Fahrzeuggewichte“ finden Sie ab Seite 52 sowie unter „configurator.knaus.com“.

SÜDWIND Technische Daten Preise

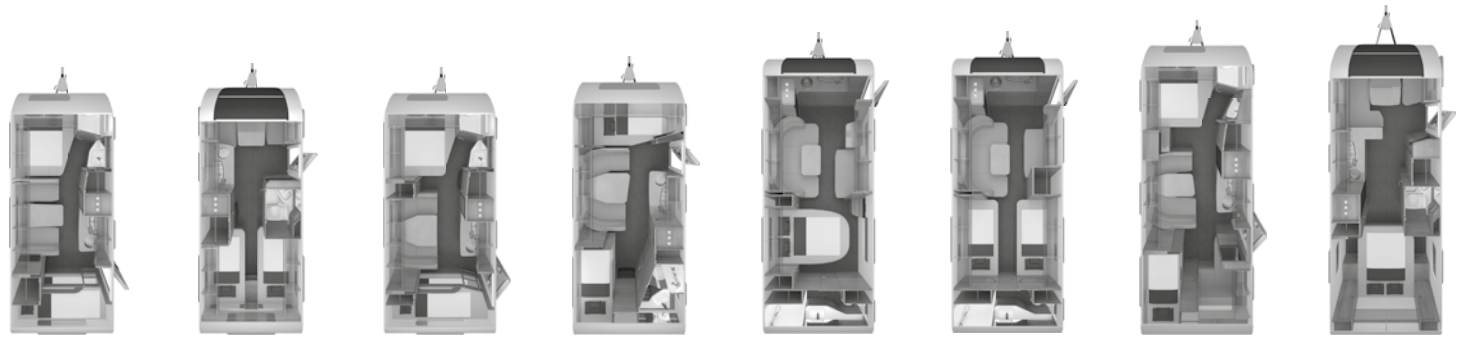


Technische Daten / Ausstattungsdetails	540 FDK	540 UE	550 FSK	580 QS	650 PXB	650 PEB	650 FSK	650 UX
Listenverkaufspreis inkl. 19 % MwSt.	28.530,00 €	30.960,00 €	30.650,00 €	31.990,00 €	38.330,00 €	37.720,00 €	39.640,00 €	39.540,00 €
GRUNDAUSSTATTUNG								
Gesamtlänge einschließlich Deichsel (cm)	755	755	755	791	865	865	865	865
Gesamtlänge des Fahrzeugaufbaus (cm)	619	619	619	637	724	724	724	724
Breite (außen) (cm)	232	232	250	250	250	250	250	250
Breite (innen) (cm)	216	216	234	234	234	234	234	234
Höhe (außen) (cm)	257	257	257	257	257	257	257	257
Höhe (innen) (cm)	196	196	196	196	196	196	196	196
Vorzeltumlaufmaß (cm) (Hinweis: H139)	987	987	987	1.005	1.095	1.095	1.095	1.095
Masse des Fahrzeugs in fahrbereitem Zustand der homologierten deutschen Basisvariante (kg) (Hinweis: H140,H717)	1.318 (1.252 - 1.384)	1.383 (1.314 - 1.452)	1.348 (1.281 - 1.415)	1.418 (1.347 - 1.489)	1.663 (1.580 - 1.746)	1.648 (1.566 - 1.730)	1.663 (1.580 - 1.746)	1.663 (1.580 - 1.746)
Technisch zulässige Gesamtmasse (kg) ^{***} (Hinweis: H717)	1.600	1.600	1.600	1.700	2.000	2.000	2.000	2.000
Maximale Masse der Zusatzausrüstung (kg)	127	85	100	128	179	194	159	169
Reifengröße	185R14C 102 M	185R14C 102 M	185R14C 102 M	185R14C 102 M	185/65R14 58 M	185/65R14 58 M	185/65R14 58 M	185/65R14 58 M
Felgenreöße	5,5 J x 14 H2	5,5 J x 14 H2	5,5 J x 14 H2	5,5 J x 14 H2	5,5 J x 14 H2	5,5 J x 14 H2	5,5 J x 14 H2	5,5 J x 14 H2

SÜDWIND

Technische Daten

Preise



Technische Daten / Ausstattungsdetails	540 FDK	540 UE	550 FSK	580 QS	650 PXB	650 PEB	650 FSK	650 UX
Schlafplätze (Hinweis: H141)	5	3	5	5	3	3	5	4
Maximale Anzahl an möglichen Schlafplätzen (Hinweis: H142)	6	3	6	6	3	3	6	4
AUFBAU								
Anzahl Ausstellfenster rundum (Hinweis: H716)	6	6	6	7	6	6	6	6
Aufbautür (Breite x Höhe) (cm)	70 x 181	70 x 181	70 x 181	70 x 181	70 x 181	70 x 181	70 x 181	70 x 181
Wandstärke Dach (mm)	31	31	31	31	31	31	31	31
Wandstärke Seitenwand (mm)	31	31	31	31	31	31	31	31
Wandstärke Boden (mm)	38	38	38	38	38	38	38	38
WOHNRAUM								
Bettenmaße Bug (cm)	200 x 138	198 x 117/127	200 x 157	206 x 146	–	–	200 x 156	216 x 200/134
Bettenmaße Mitte (cm)	196 x 95	–	196 x 112	214 x 112	200 x 120	200 x 120	196 x 112	–
Bettenmaße Heck (cm)	210 x 70; 198 x 70	207 x 85; 200 x 85	228 x 72; 216 x 72	190 x 70; 190 x 74	200 x 150	2 x 200 x 86	191 x 72; 191 x 75	205 x 150
WASSER								
Frischwasservolumen (Liter)	45	45	45	45	45	45	45	45
KÜCHE								
Kühlschrank (Liter)	142	142	142	142	177	177	177	177
ELEKTROVERSORGUNG								
Anzahl 230 V Steckdose(n)	5	5	5	5	6	6	6	6

KNAUS SÜDWIND – Serienausstattung

CHASSIS / FAHRWERK / AUFLASTUNGEN	
152831	AL-KO Fahrwerk mit Schräglenkerachse
152834	Monoachser (grundrissabhängig)
150267	Stabilisator-Sicherheits-Kupplung (Abhängigkeit: ABH14315)
152836	Hydraulische Radstoßdämpfer
152837	Rückfahrautomatik
152838	Handbremse servounterstützt
152827	14" Bereifung
152829	Stahlfelgen (Abhängigkeit: ABH51609)
Türen	
102839	Aufbautür: KNAUS KOMFORT
102840	Ein-Schlüssel-Schließanlage
Serviceklappen / Garagentüren	
102914-03	Gaskasten mit Außenklappe (grundrissabhängig) (Abhängigkeit: ABH14307, ABH14308, ABH29865)
102915-04	KNAUS ServiceBox
Fenster / Dachhauben / Belüftung	
102923-04	Fenster mit Doppelverglasung getönt, vorgehängt und ausstellbar, mit Insektenschutz und Verdunklung
102619-01	Dachhaube 40 x 40 cm klar, mit Insektenschutz und Verdunklung (Bug) (grundrissabhängig)
102619-02	Dachhaube 40 x 40 cm klar, mit Insektenschutz und Verdunklung (Mitte) (grundrissabhängig)
102619-03	Dachhaube 40 x 40 cm klar, mit Insektenschutz und Verdunklung (Heck)
102920-03	Pilzlüfter (Toilettenraum) (grundrissabhängig)
101666	Ausstellfenster 52 x 50 cm, mit Insektenschutz und Verdunklung (Toilettenraum) (grundrissabhängig)
Materialien / Fahrzeuggrafik	
100887	GFK-Dach mit reduzierter Hagelempfindlichkeit in Weiß (Abhängigkeit: ABH44566)
102926-16	Alu-Hammerschlag an den Seitenwänden
103776	Seitenwände in weiß – Monoachser (grundrissabhängig) (Abhängigkeit: ABH44756, ABH14369)
104269	Design-Anbauteile für Monoachser in weiß (grundrissabhängig) (Abhängigkeit: ABH44568)
102926-17	Alu-Glattblech an Bug und Heck in Weiß (ABH14465)
104271	Leuchenträger im Heck und Gaskasten in weiß (ABH44572)
102925-02	KNAUS PRO.TEC-FRAME
Beleuchtung / Technik	
252936	Vorzeltleuchte in LED-Technik
102933-13	Dritte Bremsleuchte in LED-Technik
102933-01	KNAUS CATEYE evolution-Rückleuchte, mit exklusiver Nachtsignatur und dynamischen Blinkleuchten in LED-Technik

Möbel / Oberflächen	
552941-02	Schränke und Staukästen hinterlüftet
552941-16	Staukastenklappen mit Soft-Close-Funktion
552941-17	Küchenschubladen mit Soft-Close-Funktion
552940-31	Möbeldekor: Modern Oak
552944-03	Strapazierfähiger Vinyl-Bodenbelag – Wood-Style
Wohnen / Schlafen / Polster und Stoffe	
552954-06	Textiler Raumtrenner
551966	Wandverkleidung über Bett (grundrissabhängig)
552945-11	EvoPore HRC Matratze, nicht bei Klappbett
552335-18	Polster: CASUAL SILVER
Küche / Bad	
402985-02	3-Flammen-Kocher mit elektrischer Zündung, Glasabdeckung und Spülbecken in Edelstahl (grundrissabhängig) (Abhängigkeit: ABH14307, ABH14397)
402417-01	Automatische Energiewahl für Kühlschrank (AES)
402993-07	Hochwertige KNAUS Küchenarmatur
453503-01	Banktoilette THETFORD (grundrissabhängig)
453509-07	Klappbare Wäschestange, im Toilettenraum oder Dusche
453502-06	KNAUS Waschbeckenarmatur
Heizung / Klima / Gasversorgung / Wasserversorgung	
302973	Gasanlage 30 mbar (grundrissabhängig) (ABH14411)
302974	Gasschlauch Ausführung D/AT/ES/FI/BE/IT/NL/DK (grundrissabhängig) (Abhängigkeit: ABH14307)
302978	Gasregler Ausführung D/AT/ES/FI/BE/IT/NL/DK (grundrissabhängig) (Abhängigkeit: ABH14307)
453510-01	Wasserversorgung mit Tauchpumpe
453510-03	Warmwasserversorgung mit Einhebel-Mischbatterie
453510-04	Zentrale Abwasserführung, ein Außenabfluss unter Boden
450083	TRUMA Therme mit Anschluss für Küche und T-Raum (nur 230 V Betrieb) (grundrissabhängig)
450623	Frischwassertank 45 Liter, Festeinbau
Elektro / Multimedia / Sicherheit	
253525	Elektro-Kupplungsstecker zum Zugfahrzeug, Jäger 13-polig
253534-03	Innenbeleuchtung in LED-Technik
253528-01	Umformer 384 VA
253517	230 V SCHUKO-Steckdosen Variante „D/AT/ES/FI/BE/IT/NL/DK/SE“
253534-32	Schwanenhalsleuchten dimmbar und mit Nachtlicht
Fahrzeugdokumente	
953542-01	Bedienanleitung (deutsch)
Zubehör	
953543	Dichtigkeitsgarantie 10 Jahre

KNAUS SÜDWIND – Pakete

Artikelnr.		Listenpreis*
114505	Plus-Paket (8 kg)	
100170	Dachhaube (Hebe-Kipp) 96 x 65 cm, mit Insektenschutz und Verdunklung	896,00
100832	Insektenschutztür	309,00
150065	AL-KO Schwerlastkurbelstützen	165,00
151110	Stützrad mit integrierter Stützlastanzeige	79,00
152589	AL-KO AAA Premium Brake	89,00
452718-01	Wasserfiltersystem „bluuwater“	433,00
952823	MediKit Gutscheine (Hinweis: H137)	113,00
954273	Seifen- und Spülmittelspender	69,00
	Gesamtpreis Einzeloptionen	2.153,00
	Listenpreis Paket	1.090,00
	Ersparnis	1.063,00

Artikelnr.		Listenpreis*
114580	Connected-Security-Paket zu velocate® GPS-Tracker	
252698	velocate® GPS-Tracker	348,00
252815	velocate® LIFETIME-Lizenz mit unbegrenzter, persönlicher, EU-weiter Trackingfunktion	427,00
253809	velocate® Sensoren (Gas, Temperatur, Bewegung) Zusätzlich ist die Hardware vorbereitet über optionale Sensoren (z.B. Tür-/Fensterkontakte) erweitert zu werden. Weitere Informationen finden Sie auf www.velocate.com	266,00
	Gesamtpreis Einzeloptionen	1.041,00
	Listenpreis Paket	905,00
	Ersparnis	136,00

Bitte beachten Sie die Hinweise und Abhängigkeiten ab Seite 50
Listenpreis* = Listenpreis (inkl. 19 % MwSt) [EUR].

KNAUS SÜDWIND – Pakete

Artikelnr.		Listenpreis*
114107	Winter-Paket – bis Aufbaulänge 500 (16 kg)	
100694	Winterabdeckung Gaskasten im KNAUS Design	487,00
352059	TRUMA CP-Plus, digitales Heizungsbedienpanel	125,00
353778	TRUMA E-Kit zu TRUMA Vario Heat	701,00
550279	Elektrische Fußbodenerwärmung – bis Aufbaulänge 550	694,00
	Gesamtpreis Einzeloptionen	2.007,00
	Listenpreis Paket	1.490,00
	Ersparnis	517,00

Artikelnr.		Listenpreis*
114106	Winter-Paket – ab Aufbaulänge 580 (21 kg)	
100694	Winterabdeckung Gaskasten im KNAUS Design	487,00
550086	TRUMA Ultraheat	447,00
550920	Elektrische Fußbodenerwärmung – ab Aufbaulänge 560	846,00
	Gesamtpreis Einzeloptionen	1.780,00
	Listenpreis Paket	1.430,00
	Ersparnis	350,00

Artikelnr.		Listenpreis*
210083	TV-Paket 27" (23 kg)	
250004	SAT-Anlage CARO® + Premium	3.204,00
250941	Combi-Außensteckdose (Strom + TV)	130,00
251261-01	TV-Halter	225,00
253609	27" SMART TV-Gerät mit HD-Tuner	1.059,00
	Bei Wahl der Option erhöht sich die Fahrzeughöhe um ca. 11 cm	
	Gesamtpreis Einzeloptionen	4.618,00
	Listenpreis Paket	3.690,00
	Ersparnis	928,00

Artikelnr.		Listenpreis*
114105	Winter-Paket – bis Aufbaulänge 550 (15 kg)	
100694	Winterabdeckung Gaskasten im KNAUS Design	487,00
550086	TRUMA Ultraheat	447,00
550279	Elektrische Fußbodenerwärmung – bis Aufbaulänge 550	694,00
	Gesamtpreis Einzeloptionen	1.628,00
	Listenpreis Paket	1.230,00
	Ersparnis	398,00

Artikelnr.		Listenpreis*
114108	Winter-Paket – ab Aufbaulänge 650 (19 kg)	
100694	Winterabdeckung Gaskasten im KNAUS Design	487,00
550920	Elektrische Fußbodenerwärmung – ab Aufbaulänge 560	846,00
	Gesamtpreis Einzeloptionen	1.333,00
	Listenpreis Paket	990,00
	Ersparnis	343,00

Artikelnr.		Listenpreis*
114540	Lithium Paket (17 kg)	
251729-01	Mobilanlage 12 V mit automatischem Ladegerät, Hauptschalter und Frischwasser-Füllstandsanzeige	905,00
253753	LiFePO4-Bordbatterie	1.417,00
	Gesamtpreis Einzeloptionen	2.322,00
	Listenpreis Paket	2.090,00
	Ersparnis	232,00

Artikelnr.		Listenpreis*
114551	Gas Paket (-16 kg)	
102914-03	Gaskasten mit Außenklappe	
302973	Gasanlage 30 mbar	
302974	Gasschlauch Ausführung D/AT/ES/FI/BE/IT/NL/DK	
302978	Gasregler Ausführung D/AT/ES/FI/BE/IT/NL/DK	
352970	Heizung TRUMA VarioHeat	
402767	Kühlschrank 142 Liter	238,00
402985-02	3-Flammen-Kocher mit elektrischer Zündung, Glasabdeckung und Spülbecken in Edelstahl	355,00
403772	Kühlschrank 98 Liter Absorber	
	Gasbetrieb während der Fahrt nur in Verbindung mit Mono- bzw. Duo Control zulässig	
	Gesamtpreis Einzeloptionen	593,00
	Listenpreis Paket	355,00
	Ersparnis	238,00

Notizen

KNAUS SÜDWIND – Ausstattungsmerkmale und Optionen

Artikelnr.	in Paket/ Option	Beschreibung: o = Option – = nicht möglich s = Serie	KG	Listenpreis*	420 QD	450 FU	460 EU	500 FU	500 QDK	500 UF	500 PF	500 EU	540 FDK	540 UE	550 FSK	580 QS	650 PxB	650 PEB	650 FSK	650 UX
CHASSIS / FAHRWERK / AUFLASTUNGEN																				
152589	114505	AL-KO AAA Premium Brake	-	89,00	o	o	o	o	o	o	o	o	o	o	o	o	o	o	o	o
150997		AL-KO Trailer Control-ATC – Anti-Schleuder-System (2.0)	4	1.061,00	o	o	o	o	o	o	o	o	o	o	o	o	o	o	o	o
152835		Tandemachser	-		-	-	-	-	-	-	-	-	-	-	-	-	s	s	s	s
151110	114505	Stützrad mit integrierter Stützlastanzeige	-	79,00	o	o	o	o	o	o	o	o	o	o	o	o	o	o	o	o
150065	114505	AL-KO Schwerlastkurbelstützen	2	165,00	o	o	o	o	o	o	o	o	o	o	o	o	o	o	o	o
100570		Deichselabdeckung	4	135,00	o	o	o	o	o	o	o	o	o	o	o	o	o	o	o	o
100694	114107, 114105, 114106, 114108	Winterabdeckung Gaskasten im KNAUS Design	2	487,00	o	o	o	o	o	o	o	o	o	o	o	o	o	o	o	o
Auflastungen																				
150111-06		Auflastung auf 1.300 kg**** (1.300 kg-Fahrwerk)	-		s	-	-	-	-	-	-	-	-	-	-	-	-	-	-	-
150111-24		Auflastung auf 1.400 kg**** (1.500 kg-Fahrwerk)	-		-	s	-	-	-	-	-	-	-	-	-	-	-	-	-	-
150112-02		Auflastung auf 1.400 kg**** (1.500 kg-Fahrwerk)	12	665,00	o	-	-	-	-	-	-	-	-	-	-	-	-	-	-	-
150111-09		Auflastung auf 1.500 kg**** (1.500 kg-Fahrwerk)	-	130,00	-	o	s	s	s	s	s	s	-	-	-	-	-	-	-	-
150112-03		Auflastung auf 1.500 kg**** (1.500 kg-Fahrwerk)	12	665,00	o	-	-	-	-	-	-	-	-	-	-	-	-	-	-	-
150111-26		Auflastung auf 1.600 kg**** (1.700 kg-Fahrwerk)	-		-	-	-	-	-	-	-	-	s	s	s	-	-	-	-	-
150112-08		Auflastung auf 1.600 kg**** (1.700 kg-Fahrwerk)	28	665,00	-	o	o	o	o	o	o	o	-	-	-	-	-	-	-	-
150111-10		Auflastung auf 1.700 kg**** (1.700 kg-Fahrwerk)	-	130,00	-	-	-	-	-	-	-	-	o	o	o	s	-	-	-	-
150112-09		Auflastung auf 1.700 kg**** (1.700 kg-Fahrwerk)	28	665,00	-	o	o	o	o	o	o	o	-	-	-	-	-	-	-	-
150112-18		Auflastung auf 1.800 kg**** (1.800 kg-Fahrwerk) (Abhängigkeit: ABH51604, ABH51603)	36	665,00	-	-	-	o	o	o	o	o	o	o	o	o	-	-	-	-
150112-20		Auflastung auf 1.900 kg**** (2.000 kg-Fahrwerk) (Abhängigkeit: ABH21039)	30	665,00	-	-	-	-	-	-	-	-	-	-	-	o	-	-	-	-
150112-21		Auflastung auf 2.000 kg**** (2.000 kg-Fahrwerk) (Abhängigkeit: ABH21039)	30	665,00	-	-	-	-	-	-	-	-	-	-	-	o	-	-	-	-
150111-13		Auflastung auf 2.000 kg**** (2.000 kg-Fahrwerk)	-		-	-	-	-	-	-	-	-	-	-	-	-	s	s	s	s
150112-25		Auflastung auf 2.500 kg**** (2.500 kg-Fahrwerk)	20	665,00	-	-	-	-	-	-	-	-	-	-	-	-	o	o	o	o
Bereifung																				
152828-01	150112-18	15" Bereifung (Abhängigkeit: ABH51607)	-		-	-	-	o	o	o	o	o	o	o	o	o	-	-	-	-
151634		Radzierblenden im KNAUS Design (Abhängigkeit: ABH14321)	1	88,00	o	o	o	o	o	o	o	o	o	o	o	o	o	o	o	o
150109		Leichtmetallfelgen – Monoachser	-	512,00	o	o	o	o	o	o	o	o	o	o	o	o	-	-	-	-
150110		Leichtmetallfelgen – Tandemachser	-	832,00	-	-	-	-	-	-	-	-	-	-	-	-	o	o	o	o
152545		17" Leichtmetallfelgen – Monoachser, Schwarzglanz-Frontpoliert im exklusiven KNAUS Design (Abhängigkeit: ABH14323)	21	871,00	o	o	o	o	o	o	o	o	o	o	o	o	-	-	-	-
152519		17" Leichtmetallfelgen – Tandemachser, Schwarzglanz-Frontpoliert im exklusiven KNAUS Design (Abhängigkeit: ABH14325)	43	1.654,00	-	-	-	-	-	-	-	-	-	-	-	-	o	o	o	o
Transportsysteme																				
102232		Fahrradträger für 2 Räder, Deichsel: THULE Caravan SUPERB	10	441,00	o	o	o	o	o	o	o	o	o	o	o	o	o	o	o	o

**** Wichtige technische und rechtliche Hinweise zur Wohnwagen-Konfiguration und gewichtsbezogenen Angaben finden Sie ab Seite 52 dieser Preisliste

Bitte beachten Sie die Hinweise und Abhängigkeiten ab Seite 50
Listenpreis* = Listenpreis (inkl. 19 % MwSt) [EUR].

KNAUS SÜDWIND – Ausstattungsmerkmale und Optionen

Artikelnr.	in Paket/ Option	Beschreibung: o = Option – = nicht möglich s = Serie	KG	Listenpreis*	420 QD	450 FU	460 EU	500 FU	500 QDK	500 UF	500 PF	500 EU	540 FDK	540 UE	550 FSK	580 QS	650 PXB	650 PEB	650 FSK	650 UX
102514		Fahrradträger für 2 Räder, Heck: THULE LIFT V16 (Abhängigkeit: ABH14327, ABH14328)	17	798,00	o	o	o	o	o	o	o	o	o	o	o	o	o	o	o	o
100577		Dachreling	10	669,00	o	o	o	o	o	o	o	o	o	o	o	o	o	o	o	o
152069		TRUMA Mover XT (Abhängigkeit: ABH14331)	24	3.830,00	o	o	o	o	o	o	o	o	o	o	o	o	–	–	–	–
152071		TRUMA Mover XT 2 (Abhängigkeit: ABH14333, ABH14334)	28	4.854,00	–	–	–	–	–	–	–	–	–	–	–	–	o	o	o	o
152072		TRUMA Mover XT 4 (Abhängigkeit: ABH14333, ABH14337)	60	7.889,00	–	–	–	–	–	–	–	–	–	–	–	–	o	o	o	o
		Ersatzrad																		
150122		Ersatzrad (Stahlfelge) inkl. Wagenheber (Abhängigkeit: ABH14339, ABH14340)	21	265,00	o	o	o	o	o	o	o	o	o	o	o	o	o	o	o	o
152565		Ersatzrad 17" Leichtmetallfelge im KNAUS Design, inkl. Wagenheber (Abhängigkeit: ABH14343)	31	649,00	o	o	o	o	o	o	o	o	o	o	o	o	o	o	o	o
150027		Ersatzradhalterung, im Gaskasten	1	73,00	o	o	o	o	o	o	o	o	o	o	o	o	o	o	o	o
152713		Ersatzradhalter für 17" Leichtmetallfelge im KNAUS Design, am Unterboden (Abhängigkeit: ABH14345)	7	309,00	o	o	o	o	o	o	o	o	o	o	o	o	o	o	o	o
		Türen																		
102564-02		Aufbautür: KNAUS PREMIUM	2	744,00	o	o	o	o	o	o	o	o	o	o	o	o	o	o	o	o
102577		Multifunktionale Tasche im KNAUS Design (Abhängigkeit: ABH17719)	–	89,00	o	o	o	o	o	o	o	o	o	o	o	o	o	o	o	o
100832	114505	Insektenschutztür	4	309,00	o	o	o	o	o	o	o	o	o	o	o	o	o	o	o	o
		Serviceklappen / Garagentüren																		
		Bug																		
102914-03	114551	Gaskasten mit Außenklappe (grundrissabhängig) (Abhängigkeit: ABH14307, ABH14308, ABH29865)	–		s	s	o	o	o	s	s	s	s	s	s	s	s	s	s	s
103774		Stauraumkasten Bug (Abhängigkeit: ABH14350, ABH14349)	–		–	–	s	s	s	–	–	–	–	–	–	–	–	–	–	–
102435-06		Serviceklappe 34,9 x 29,6 cm, Bug links	1		–	–	s	s	–	–	–	–	s	–	s	–	–	–	s	s
100612-01		Serviceklappe 70 x 30,5 cm, Bug links (Abhängigkeit: ABH18984, ABH18985)	1	308,00	–	–	–	–	–	o	–	–	–	s	–	–	–	–	–	–
100612-03		Serviceklappe 100 x 30,5 cm, Bug links (Abhängigkeit: ABH18988)	2	308,00	–	–	–	–	s	o	–	–	–	–	–	s	–	–	–	s
100612-04		Serviceklappe 100 x 40,5 cm, Bug links (grundrissabhängig) (Abhängigkeit: ABH20384)	2	308,00	s	s	o	–	–	–	–	o	s	–	s	–	–	–	s	–
100612-29		Serviceklappe 100 x 40,5 cm, Bug links	2		–	–	–	s	–	–	–	–	–	–	–	–	–	–	–	–
100612-07		Serviceklappe 70 x 40,5 cm, Bug rechts	2		–	–	–	–	s	–	–	–	–	–	–	–	–	–	–	–
100612-08		Serviceklappe 100 x 30,5 cm, Bug rechts	2	308,00	–	–	–	–	–	o	–	–	–	o	–	–	–	–	–	o
100612-09		Serviceklappe 100 x 40,5 cm, Bug rechts	2		s	–	s	–	–	–	–	s	–	–	–	s	–	–	–	–
100612-28		Serviceklappe 70 x 40,5 cm, Bug links	4		–	–	–	–	–	–	s	–	–	–	–	–	s	s	–	–
		Heck																		
102435-02		Serviceklappe 34,9 x 29,6 cm, Heck links	1		–	s	–	–	–	s	s	s	–	–	–	–	–	–	–	–
100612-19		Serviceklappe 70 x 30,5 cm, Heck links (Abhängigkeit: ABH21222)	1	308,00	–	–	o	o	–	–	–	–	–	–	–	–	–	–	–	o
100612-20		Serviceklappe 70 x 40,5 cm, Heck links	2		–	–	–	–	–	s	s	–	–	–	–	–	–	–	–	–
100612-22		Serviceklappe 100 x 40,5 cm, Heck links (Abhängigkeit: ABH14355)	2	308,00	–	–	–	–	o	–	–	–	–	o	–	o	s	o	o	–
100612-23		Serviceklappe 70 x 30,5 cm, Heck rechts	1	308,00	–	o	o	–	–	–	–	–	–	–	–	–	–	–	–	o
100612-25		Serviceklappe 100 x 30,5 cm, Heck rechts	2	308,00	–	–	–	o	–	–	–	o	–	–	–	–	–	–	o	–
100612-26		Serviceklappe 100 x 40,5 cm, Heck rechts	2		–	–	–	–	–	–	–	–	–	s	–	–	–	s	–	–

KNAUS SÜDWIND – Ausstattungsmerkmale und Optionen

Artikelnr.	in Paket/ Option	Beschreibung: o = Option – = nicht möglich s = Serie	KG	Listenpreis*	420 QD	450 FU	460 EU	500 FU	500 QDK	500 UF	500 PF	500 EU	540 FDK	540 UE	550 FSK	580 QS	650 PXB	650 PEB	650 FSK	650 UX
101958-01		Garagentür 60 x 95 cm, links	4	489,00	–	–	–	–	–	–	–	–	o	–	o	–	–	–	–	–
101958-02		Garagentür 60 x 95 cm, rechts (Abhängigkeit: ABH14357)	4	489,00	–	–	–	–	–	–	–	–	o	–	–	–	–	–	–	–
100526-21	552593	Garagentür 100 x 120 cm, links (Abhängigkeit: ABH14359, ABH14360)	8	498,00	–	–	–	–	o	–	–	–	–	–	–	o	–	–	o	–
		Fenster / Dachhauben / Belüftung																		
103770	552682	3 Fenster bei Etagenbett (3-fach), seitlich (Abhängigkeit: ABH14363)	12		–	–	–	–	o	–	–	–	–	–	–	o	–	–	–	–
		Bug																		
100918		Ausstellfenster (Bug) (Abhängigkeit: ABH14365)	6	561,00	o	o	o	o	s	s	s	o	o	s	o	s	s	s	o	s
102920-01		Pilzlüfter, im Bug	–		s	–	–	–	–	–	–	–	–	–	–	s	–	–	–	–
100170-01	114505	Dachhaube (Hebe-Kipp) 96 x 65 cm, mit Insektenschutz und Verdunklung (Bug)	9	896,00	–	–	–	–	–	o	–	–	–	o	–	–	–	–	–	o
		Mitte																		
100170-02	114505	Dachhaube (Hebe-Kipp) 96 x 65 cm, mit Insektenschutz und Verdunklung (Mitte)	9	896,00	–	–	–	–	o	–	o	–	o	–	o	o	o	o	o	–
		Heck																		
102017		Ausstellfenster (Heck)	6	555,00	s	s	s	s	–	o	o	s	s	o	s	–	–	–	–	–
100170-03	114505	Dachhaube (Hebe-Kipp) 96 x 65 cm, mit Insektenschutz und Verdunklung (Heck)	9	896,00	o	o	o	o	–	–	–	o	–	–	–	–	–	–	–	–
101944		Panoramadachfenster 130 x 45 cm (Heck)	12	640,00	–	–	–	–	–	–	–	–	–	o	–	–	–	o	–	o
		Toilettenraum																		
100960-04		Dachhaube 28 x 28 cm, mit Insektenschutz (Toilettenraum) (Abhängigkeit: ABH14367)	2	131,00	s	–	s	–	–	–	–	s	–	s	–	o	s	s	–	s
101666		Ausstellfenster 52 x 50 cm, mit Insektenschutz und Verdunklung (Toilettenraum) (grundrissabhängig)	6	315,00	o	s	o	s	s	s	s	o	s	o	s	s	s	s	s	o
		Materialien / Fahrzeuggrafik																		
		Materialien																		
101604-01		Seitenwände in Glattblech – Monoachser	17	1.666,00	o	o	o	o	o	o	o	o	o	o	o	o	–	–	–	–
103776-01		Seitenwände in weiß – Tandemachser (Abhängigkeit: ABH14375)	–		–	–	–	–	–	–	–	–	–	–	–	–	s	s	s	s
101605-01		Seitenwände in Glattblech – Tandemachser	25	2.050,00	–	–	–	–	–	–	–	–	–	–	–	–	o	o	o	o
104270		Design-Anbauteile für Tandemachser in weiß (Abhängigkeit: ABH44570)	–		–	–	–	–	–	–	–	–	–	–	–	–	s	s	s	s
		Fahrzeuggrafik																		
103760		KNAUS Embleme im Bug und im Heck, schwarz/chrom	–		o	o	o	o	o	o	o	o	o	o	o	o	o	o	o	o
		Wohnen / Schlafen / Polster und Stoffe																		
		Wohnen																		
552009		Flexible Tischverschiebung	4	206,00	–	o	–	o	–	o	–	o	–	o	–	–	o	o	–	o
		Schlafen																		
552574		EvoPore HRC Matratze inkl. WaterGEL-Auflage, nur Festbetten	6	492,00	o	o	o	o	o	o	o	o	o	o	o	o	o	o	o	o
552584		KNAUS Komfortbett: EvoPore HRC Matratze inkl. WaterGEL-Auflage auf Tellerfeder-Lattenrost	6	768,00	o	o	o	o	o	o	o	o	o	o	o	o	o	o	o	o
551408		Rollbettfunktion für Einzelbetten	4	426,00	–	–	o	–	–	–	–	o	–	o	–	–	–	–	–	–
551687		Etagenbett (2-fach)	–		–	–	–	–	s	–	–	–	s	–	s	s	–	–	s	–
552682		Multifunktionales Etagenbett (3-fach) (Abhängigkeit: ABH14383, ABH14381, ABH14382)	10	719,00	–	–	–	–	o	–	–	–	–	–	–	o	–	–	o	–

KNAUS SÜDWIND – Ausstattungsmerkmale und Optionen

Artikelnr.	in Paket/ Option	Beschreibung: o = Option – = nicht möglich s = Serie	KG	Listenpreis*	420 QD	450 FU	460 EU	500 FU	500 QDK	500 UF	500 PF	500 EU	540 FDK	540 UE	550 FSK	580 QS	650 PXB	650 PEB	650 FSK	650 UX
551979		Etagenbett (3-fach) mit Wäscheschrank (Abhängigkeit: ABH14387, ABH14382)	15	527,00	–	–	–	–	–	–	–	–	o	–	o	–	–	–	–	–
552593		Multifunktionales Etagenbett (3-fach) inkl. Garagentüre 100 x 120 cm, mit Rahmenfenster inkl. Verdunklung und Insektenschutz (Abhängigkeit: ABH14390, ABH14389, ABH14382)	24	1.178,00	–	–	–	–	o	–	–	–	–	–	–	o	–	–	o	–
551963		Wäscheschrank bei Etagenbett (2-fach) (Abhängigkeit: ABH14393)	5	395,00	–	–	–	–	–	–	–	–	o	–	o	–	–	–	–	–
551965		Auszug/Verbreiterung für Bettumbau inkl. Ausgleichspolster	3	313,00	o	–	–	–	o	–	–	–	o	–	o	o	o	o	o	–
552369		Spannbettuch-Set, passgenau für Matratzenform – für 2 Schlafplätze (Festbetten)	1	88,00	o	o	o	o	–	o	o	o	–	o	–	–	o	o	–	o
552370		Spannbettuch-Set, passgenau zu Matratzenform – für 4 bzw. 5 Schlafplätze (Festbett und Etagenbett)	1	153,00	–	–	–	–	o	–	–	–	o	–	o	o	–	–	o	–
		Polster / Stoffe / Teppiche																		
		Polstervarianten																		
552335-23		Polster: GREY COMFORT	–		o	o	o	o	o	o	o	o	o	o	o	o	o	o	o	o
552188-02		Polster: ACTIVE ROYAL (Abhängigkeit: ABH14395)	–	423,00	o	o	o	o	o	o	o	o	o	o	o	o	o	o	o	o
552188-04		Polster: ACTIVE ROCK (Abhängigkeit: ABH14395)	–	423,00	o	o	o	o	o	o	o	o	o	o	o	o	o	o	o	o
		COZY HOME-Paket bestehend aus: 2 Dekokissen, 2 Schlafkissen, 2 Kuscheldecken, Tischläufer																		
550660-06		COZY HOME-Paket, Farbvariante PEACH	3	228,00	o	o	o	o	o	o	o	o	o	o	o	o	o	o	o	o
550660-02		COZY HOME-Paket, Farbvariante STONE	3	228,00	o	o	o	o	o	o	o	o	o	o	o	o	o	o	o	o
550660-03		COZY HOME-Paket, Farbvariante AVOCADO	3	228,00	o	o	o	o	o	o	o	o	o	o	o	o	o	o	o	o
550660-04		COZY HOME-Paket, Farbvariante AQUA	3	228,00	o	o	o	o	o	o	o	o	o	o	o	o	o	o	o	o
550660-05		COZY HOME-Paket, Farbvariante MAGNOLIA	3	228,00	o	o	o	o	o	o	o	o	o	o	o	o	o	o	o	o
550660-01		COZY HOME-Paket, Farbvariante EARTH	3	228,00	o	o	o	o	o	o	o	o	o	o	o	o	o	o	o	o
		Teppiche																		
550075		Teppichboden	6	248,00	o	o	o	–	–	–	–	–	–	–	–	–	–	–	–	–
550076		Teppichboden	6	269,00	–	–	–	o	o	o	o	o	o	o	o	o	–	–	–	–
550077		Teppichboden	6	348,00	–	–	–	–	–	–	–	–	–	–	–	–	o	o	o	o
		Küche / Bad																		
		Küche																		
402985-02	114551	3-Flammen-Kocher mit elektrischer Zündung, Glasabdeckung und Spülbecken in Edelstahl (grundrissabhängig) (Abhängigkeit: ABH14307, ABH14397)	–	355,00	s	s	o	o	o	s	s	s	s	s	s	s	s	s	s	s
402985-20		Induktions-Doppelkochplatte	–		–	–	s	s	s	–	–	–	–	–	–	–	–	–	–	–
400541		Aufklappbare Arbeitsplattenverlängerung an der Küche	1	118,00	o	–	o	–	o	–	–	o	o	–	o	o	–	–	–	–
403772	114551	Kühlschrank 98 Liter Absorber (Abhängigkeit: ABH14307, ABH14308, Hinweis: H128)	–		s	s	o	–	–	–	–	s	–	–	–	–	–	–	–	–
403773-02		Kühlschrank 98 Liter Kompressor (Abhängigkeit: ABH14399)	–		–	–	s	–	–	–	–	–	–	–	–	–	–	–	–	–
402767	114551	Kühlschrank 142 Liter (Abhängigkeit: ABH14307, ABH14308, Hinweis: H128,H184)	–	238,00	o	–	–	o	o	s	s	–	s	s	s	s	–	–	–	–
403773-01		Kühlschrank 150 Liter Kompressor (Abhängigkeit: ABH14399)	–		–	–	–	s	s	–	–	–	–	–	–	–	–	–	–	–
401798		Kühlschrank 177 Liter, mit Doppeltüranschlag (Hinweis: H128,H184)	9	1.144,00	–	–	–	–	–	–	–	–	o	–	–	o	s	s	s	s

KNAUS SÜDWIND – Ausstattungsmerkmale und Optionen

Artikelnr.	in Paket/ Option	Beschreibung: o = Option – = nicht möglich s = Serie	KG	Listenpreis*	420 QD	450 FU	460 EU	500 FU	500 QDK	500 UF	500 PF	500 EU	540 FDK	540 UE	550 FSK	580 QS	650 PxB	650 PEB	650 FSK	650 UX	
400369-01		Gasbackofen inkl. Grillfunktion (Einbauort im Küchenblock) (Abhängigkeit: ABH41200, ABH14403, ABH14401)	13	857,00	o	–	–	o	o	o	o	o	o	o	o	o	o	o	o	o	
400622		Dunstabzug	5	321,00	o	o	o	o	o	–	–	o	o	o	o	o	–	–	o	o	
400060-05		Mikrowelle (im Küchenblock) (Abhängigkeit: ABH14408, ABH14407)	14	355,00	o	–	–	o	o	o	o	o	o	o	o	o	o	o	o	o	
Bad																					
453503-03		Kassetten-Toilette DOMETIC drehbar	–		–	–	–	–	s	–	–	–	–	–	–	s	s	s	–	–	
		Ersatzkassette für Banktoilette THETFORD	0		–	–	–	–	–	–	–	–	–	–	–	–	–	–	s	s	
450520-04	450098-01	Komfort-Nasszelle mit Brausearmatur, Brausestange/Halter und Duschtüre	4		–	–	–	–	s	–	–	–	–	–	–	s	s	s	–	–	
450520-05	450090, 450098-01	Duschausbau Längs- und Winkelwaschraum: Brausearmatur, Brausestange/Halter, Duschkvorhang	3	296,00	–	o	–	o	–	o	o	–	o	o	–	–	–	–	–	o	
450520-06	450090, 450098-01	Duschausbau Standardwaschraum: Brausekopf ausziehbar, Halter für Brausekopf und Duschkvorhang	3	296,00	o	–	o	–	–	–	–	o	–	–	o	–	–	–	o	–	
Heizung / Klima / Gasversorgung / Wasserversorgung																					
Gasversorgung																					
302973	114551	Gasanlage 30 mbar (grundrissabhängig) (Abhängigkeit: ABH14411)	–		s	s	o	o	o	s	s	s	s	s	s	s	s	s	s	s	
302974	114551	Gasschlauch Ausführung D/AT/ES/FI/BE/IT/NL/DK (grundrissabhängig) (Abhängigkeit: ABH14307)	–		s	s	o	o	o	s	s	s	s	s	s	s	s	s	s	s	
302978	114551	Gasregler Ausführung D/AT/ES/FI/BE/IT/NL/DK (grundrissabhängig) (Abhängigkeit: ABH14307)	–		s	s	o	o	o	s	s	s	s	s	s	s	s	s	s	s	
301057		Fernanzeige DuoC (Eis Ex integriert) (Abhängigkeit: ABH14413)	–	197,00	o	o	o	o	o	o	o	o	o	o	o	o	o	o	o	o	
301956		TRUMA MonoControl CS (inkl. Gasfilter) (Abhängigkeit: ABH14307, ABH14415)	1	383,00	o	o	o	o	o	o	o	o	o	o	o	o	o	o	o	o	
301957		TRUMA DuoControl CS (inkl. Gasfilter) (Abhängigkeit: ABH14307, ABH14415)	1	512,00	o	o	o	o	o	o	o	o	o	o	o	o	o	o	o	o	
550081		TRUMA Komfort-Paket mit Airmix (Abhängigkeit: ABH14307, ABH14417)	1	158,00	–	–	–	–	–	–	–	–	o	o	o	o	–	–	–	–	
302033		Gaswarner (Abhängigkeit: ABH14307)	–	263,00	o	o	o	o	o	o	o	o	o	o	o	o	o	o	o	o	
551327		Rauchmelder	–	36,00	o	o	o	o	o	o	o	o	o	o	o	o	o	o	o	o	
300518		Gas-Außensteckdose (Abhängigkeit: ABH14307)	1	268,00	o	o	o	o	o	o	o	o	o	o	o	o	o	o	o	o	
Heizung / Klima																					
551054-02		Umluftanlage	3		–	–	–	–	–	–	–	–	s	s	s	s	–	–	–	–	
352970	114551	Heizung TRUMA VarioHeat	5		s	s	o	o	o	s	s	s	–	–	–	–	–	–	–	–	
353769		Heizung/Klimaanlage DOMETIC Freshwell 3000 (OEM) (Abhängigkeit: ABH14419)	21		–	–	s	s	s	–	–	–	–	–	–	–	–	–	–	–	
352967		Gasheizung TRUMA S 5004	–		–	–	–	–	–	–	–	–	s	s	s	s	–	–	–	–	
351166		Heizung TRUMA Combi 6 (Abhängigkeit: ABH20142)	14		–	–	–	–	–	–	–	–	–	–	–	–	s	s	s	s	
351274		Heizung TRUMA Combi E (Abhängigkeit: ABH14421)	1	845,00	–	–	–	–	–	–	–	–	–	–	–	–	o	o	o	o	
550086	114105, 114106	TRUMA Ultraheat (Abhängigkeit: ABH14423, ABH14424)	2	447,00	–	–	–	–	–	–	–	–	o	o	o	o	–	–	–	–	
353778	114107	TRUMA E-Kit zu TRUMA Vario Heat (Abhängigkeit: ABH14427)	3	701,00	o	o	o	o	o	o	o	o	–	–	–	–	–	–	–	–	
450098-01		ALDE Warmwasserheizung (Abhängigkeit: ABH14307, ABH14308, ABH16948, ABH43205)	39	2.816,00	–	–	–	–	o	o	o	o	–	o	–	o	o	o	o	o	

KNAUS SÜDWIND – Ausstattungsmerkmale und Optionen

Artikelnr.	in Paket/ Option	Beschreibung: o = Option – = nicht möglich s = Serie	KG	Listenpreis*	420 QD	450 FU	460 EU	500 FU	500 QDK	500 UF	500 PF	500 EU	540 FDK	540 UE	550 FSK	580 QS	650 PXB	650 PEB	650 FSK	650 UX
550279	114107, 114105	Elektrische Fußbodenerwärmung – bis Aufbaulänge 550	11	694,00	o	o	o	o	o	o	o	o	o	o	o	–	–	–	–	–
550920	114106, 114108	Elektrische Fußbodenerwärmung – ab Aufbaulänge 560	17	846,00	–	–	–	–	–	–	–	–	–	–	–	o	o	o	o	o
351967		ALDE Warmwasser-Fußbodenheizung (Abhängigkeit: ABH14435)	10	1.166,00	–	–	–	–	o	o	o	o	–	o	–	o	o	o	o	o
352059	114107	TRUMA CP-Plus, digitales Heizungsbedienpanel (Abhängigkeit: ABH20144)	–	125,00	o	o	o	o	o	o	o	o	–	–	–	–	–	–	–	–
352966	450098-01	Heizungsbedienteil ALDE LCD (Abhängigkeit: ABH14435)	–		–	–	–	–	o	o	o	o	–	o	–	o	o	o	o	o
552052		Klimaanlage DOMETIC Freshjet 2200 (OEM) (Abhängigkeit: ABH14307, ABH14439, Hinweis: H145)	29	2.798,00	o	o	o	o	o	o	o	o	o	o	o	o	o	o	o	o
		Wasserversorgung																		
451751		Warmwasserversorgung mit TRUMA Elektroboiler 14 Liter (Abhängigkeit: ABH43948)	3		s	–	–	–	–	–	–	–	–	–	–	–	–	–	–	–
450090	451481	Warmwasserversorgung TRUMA Gas-Boiler mit 10 Liter Mischarmaturen, Duschausrüstung, Duschvorhang, Abwassertank 25 Liter (Entfall TRUMA Therme) (Abhängigkeit: ABH14307, ABH35633, ABH14441, ABH43948)	12	853,00	o	o	o	o	o	o	o	o	o	o	o	o	–	–	–	–
451481		E-Stab für TRUMA Gas-Boiler (Abhängigkeit: ABH17576, ABH35097)	7	1.191,00	o	o	o	o	o	o	o	o	o	o	o	o	–	–	–	–
450092	450090, 450098-01	Abwassertank 25 Liter, rollbar	4	165,00	o	o	o	o	o	o	o	o	o	o	o	o	o	o	o	o
452718-01	114505	Wasserfiltersystem „bluuwater“	1	433,00	o	o	o	o	o	o	o	o	o	o	o	o	o	o	o	o
451443		City-Wasseranschluss	2	386,00	o	o	o	o	o	o	o	o	o	o	o	o	o	o	o	o
450563	250376-01, 251729-01	Füllstandsanzeige für Frischwassertank	–	210,00	o	o	o	o	o	o	o	o	o	o	o	o	o	o	o	o
		Elektro / Multimedia / Sicherheit																		
		Elektro																		
250941	210083	Combi-Außensteckdose (Strom + TV)	–	130,00	o	o	o	o	o	o	o	o	o	o	o	o	o	o	o	o
252547		Steckdosen Plus-Paket	–	309,00	o	o	o	o	o	o	o	o	o	o	o	o	o	o	o	o
252524		Stimmungsvolle Ambientebeleuchtung	3	464,00	o	o	o	o	o	o	o	o	o	o	o	o	o	o	o	o
253775		Intelligente Elektroniksteuerung (Abhängigkeit: ABH14443)	–		–	–	s	s	s	–	–	–	–	–	–	–	–	–	–	–
253910		One Night Stand: Power X-Change Caravan Charger (Abhängigkeit: ABH14399, ABH31401)	3	499,00	–	–	o	o	o	–	–	–	–	–	–	–	–	–	–	–
250376-01		Mobilanlage 12 V mit Batterie, automatisches Ladegerät, Hauptschalter und Frischwasser-Füllstandsanzeige (Abhängigkeit: ABH14449, ABH14447)	29	1.281,00	o	o	o	o	o	o	o	o	o	o	o	o	o	o	o	o
253753	114540	LiFePO4-Bordbatterie (Abhängigkeit: ABH14451, ABH14452)	12	1.417,00	o	o	o	o	o	o	o	o	o	o	o	o	o	o	o	o
		Multimedia																		
250006		TV-Vorbereitung mit Steckdose und Kabelverlegung/-durchführung	–	72,00	o	o	o	o	o	o	o	o	o	o	o	o	o	o	o	o
552597		TV-Möbel inkl. 32" TV und TV-Halter	1	1.528,00	–	–	–	–	–	–	–	–	–	–	–	–	o	o	–	–
250004	210083	SAT-Anlage CARO® + Premium (Abhängigkeit: ABH14457, Hinweis: H145)	17	3.204,00	o	o	o	o	o	o	o	o	o	o	o	o	o	o	o	o
253609	210083	27" SMART TV-Gerät mit HD-Tuner (Abhängigkeit: ABH14459, Hinweis: H145)	4	1.059,00	o	o	o	o	o	o	o	o	o	o	o	o	o	o	o	o
251261-01	210083	TV-Halter (Abhängigkeit: ABH20836)	2	225,00	o	o	o	o	o	o	o	o	o	o	o	o	o	o	o	o
252905		KNAUS Bluetooth Soundsystem	2	228,00	o	o	o	o	o	o	o	o	o	o	o	o	o	o	o	o

KNAUS SÜDWIND – Ausstattungsmerkmale und Optionen

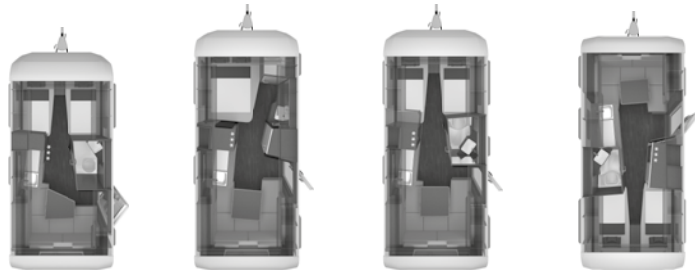
Artikelnr.	in Paket/ Option	Beschreibung: o = Option – = nicht möglich s = Serie	KG	Listenpreis*	420 QD	450 FU	460 EU	500 FU	500 QDK	500 UF	500 PF	500 EU	540 FDK	540 UE	550 FSK	580 QS	650 PXB	650 PEB	650 FSK	650 UX
		Sicherheit																		
252698	114580	velocate® GPS-Tracker (Hinweis: H146)	-	348,00	o	o	o	o	o	o	o	o	o	o	o	o	o	o	o	o
252815	114580	velocate® LIFETIME-Lizenz mit unbegrenzter, persönlicher, EU-weiter Trackingfunktion (Abhängigkeit: ABH14461)	-	427,00	o	o	o	o	o	o	o	o	o	o	o	o	o	o	o	o
253809	114580	velocate® Sensoren (Gas, Temperatur, Bewegung) (Abhängigkeit: ABH14463)	-	266,00	o	o	o	o	o	o	o	o	o	o	o	o	o	o	o	o
		Markise / Zubehör Markise																		
		Markise THULE OMNISTOR																		
500654		Markise 305 x 250 cm – Aufdachmontage, weiß (Abhängigkeit: ABH14465, ABH14466)	26	1.144,00	-	-	-	-	-	-	-	-	-	-	-	-	-	-	-	-
500655		Markise 355 x 250 cm – Aufdachmontage, weiß (Abhängigkeit: ABH14465, ABH14466)	28	1.299,00	o	o	-	-	-	-	-	-	-	-	-	-	-	-	-	-
500657		Markise 405 x 250 cm – Aufdachmontage, weiß (Abhängigkeit: ABH14465, ABH14466)	31	1.666,00	-	-	o	o	o	o	o	o	o	o	o	-	-	-	-	o
501997		Markise 455 x 250 cm – Aufdachmontage, weiß (Abhängigkeit: ABH14465, ABH14466)	33	1.872,00	-	-	-	-	-	-	-	-	-	-	-	o	o	o	o	o
		Fahrzeugdokumente																		
951036		TÜV und Zulassungspapier	-	229,00	o	o	o	o	o	o	o	o	o	o	o	o	o	o	o	o
		Zubehör																		
150620		Pannenhilfeset	2	130,00	o	o	o	o	o	o	o	o	o	o	o	o	o	o	o	o
952823	114505	MediKit Gutschein (Hinweis: H137)	-	113,00	o	o	o	o	o	o	o	o	o	o	o	o	o	o	o	o
954273	114505	Seifen- und Spülmittelspender	1	69,00	o	o	o	o	o	o	o	o	o	o	o	o	o	o	o	o

Notizen

AZUR

Technische Daten

Preise



Technische Daten / Ausstattungsdetails	460 EU	500 FU	500 EU	540 UE
Listenverkaufspreis inkl. 19 % MwSt.	42.290,00 €	43.990,00 €	43.990,00 €	46.990,00 €
GRUNDAUSSTATTUNG				
Gesamtlänge einschließlich Deichsel (cm)	698	734	734	758
Gesamtlänge des Fahrzeugaufbaus (cm)	572	608	608	632
Breite (außen) (cm)	231	231	231	231
Breite (innen) (cm)	216	216	216	216
Höhe (außen) (cm)	272	272	272	272
Höhe (innen) (cm)	202	202	202	202
Vorzeltumlaufmaß (cm) (Hinweis: H139)	921	957	957	981
Masse des Fahrzeugs in fahrbarem Zustand der homologierten deutschen Basisvariante (kg) (Hinweis: H140,H717)	1.438 (1.366 - 1.510)	1.488 (1.414 - 1.562)	1.488 (1.414 - 1.562)	1.538 (1.461 - 1.615)
Technisch zulässige Gesamtmasse (kg) ^{***} (H717)	1.700	1.700	1.700	1.800
Maximale Masse der Zusatzrüstung (kg)	95	72	72	123
Reifengröße	215/60R17 109 M	215/60R17C 109 M	215/60R17C 109 M	215/60R17C 109 M
Felgengröße	6,5 J x 17 H2	6,5 J x 17 H2	6,5 J x 17 H2	6,5 J x 17 H2

Wichtige Hinweise:

Bitte beachten Sie bei der Auswahl und Konfiguration Ihres Wohnwagens, dass der werkseitige Einbau von Zusatzausrüstung die tatsächliche Masse des Fahrzeugs erhöht und die Nutzlast verringert. Das auf den folgenden Seiten für die Zusatzausrüstung („Pakete“, „Ausstattungsmerkmale“ und „Optionen“) angegebene Gewicht entspricht dem Mehrgewicht gegenüber der Standardausstattung des jeweiligen Grundrisses. Das Gesamtgewicht der konfigurierten Zusatzausrüstung darf die in den technischen Daten angegebene herstellerseitig festgelegte maximale Masse an Zusatzausrüstung nicht überschreiten. Hierbei handelt es sich um einen für jeden Grundriss errechneten Wert, mit dem die Knaus Tabbert AG als Hersteller festlegt, wieviel Masse für werkseitig eingebaute Zusatzausrüstung maximal zur Verfügung steht.

Bei der in den technischen Daten angegebenen „Masse in fahrbarem Zustand“ handelt es sich um einen errechneten Nennwert, der produktionsbedingten Schwankungen von bis zu ± 5 % unterliegt. Diese produktionsbedingten Toleranzen von bis zu ± 5 % sind rechtlich zulässig und werden in den technischen Daten hinter dem errechneten Wert gesondert ausgewiesen. Da sich diese gesetzlich zulässigen Toleranzen auf die tatsächliche Masse Ihres Wohnwagens und damit auch auf die maximale Masse an Zusatzausrüstung unmittelbar auswirken, sollten Sie diese bei der Konfiguration Ihres Wohnwagens unbedingt einkalkulieren.

Durch die herstellerseitig festgelegte maximale Masse an Zusatzausrüstung soll sichergestellt werden, dass die gesetzlich vorgeschriebene sog. Mindest-Nutzlast für Gepäck und sonstiges Zubehör nach der Auslieferung eines Wohnwagens durch den Hersteller auch tatsächlich für die Zuladung zur Verfügung steht. Erhöht sich die tatsächliche Fahrzeugmasse durch die Auswahl von Zusatzausrüstung so weit, dass rechnerisch zwischen der tatsächlichen Fahrzeugmasse und der technisch zulässigen Gesamtmasse nicht mehr genügend Zuladungsmöglichkeit für die Mitnahme der zugelassenen Fahrgäste sowie der Mindest-Nutzlast verbleibt, haben Sie im Rahmen der Konfiguration grundsätzlich die Möglichkeit, eine Fahrzeugauflastung zu wählen oder Zusatzausrüstung abzuwählen. In unserem Konfigurator ist dies dann Voraussetzung dafür, um die Konfiguration fortsetzen zu können. Geschieht dies nicht, kann die Konfiguration nicht fortgesetzt werden. Ausführliche technische und rechtliche Hinweise zum Thema „Fahrzeuggewichte“ finden Sie ab Seite 52 sowie unter „configurator.knaus.com“.

Technische Daten / Ausstattungsdetails	460 EU	500 FU	500 EU	540 UE
Schlafplätze (Hinweis: H141)	4	4	4	3
Maximale Anzahl an möglichen Schlafplätzen (Hinweis: H142)	4	4	4	3
AUFBAU				
Anzahl Ausstellfenster rundum (Hinweis: H716)	5	5	5	6
Aufbautür (Breite x Höhe) (cm)	60 x 181	70 x 181	60 x 181	70 x 181
Wandstärke Dach (mm)	32	32	32	31
Wandstärke Seitenwand (mm)	31	31	31	31
Wandstärke Boden (mm)	38	38	38	38
WOHNRAUM				
Bettenmaße Bug (cm)	204 x 80/70; 204 x 95/85	212 x 140	215 x 82/72; 193 x 94/84	190 x 130
Bettenmaße Heck (cm)	190 x 100/81	190 x 147	190 x 147	203 x 87/77; 193 x 96/86
WASSER				
Frischwasservolumen (Liter)	45	45	45	45
KÜCHE				
Kühlschrank (Liter)	98	133	133	133
ELEKTROVERSORGUNG				
Anzahl 230 V Steckdose(n)	5	6	6	6

*** Wichtige technische und rechtliche Hinweise zur Wohnwagen-Konfiguration und gewichtsbezogenen Angaben finden Sie ab Seite 52 dieser Preisliste

CHASSIS / FAHRWERK / AUFLASTUNGEN	
152832-01	Fahrwerk mit Längslenkerachse
153783	KNOTT.ANS – selbstnachstellende Bremse
152834	Monoachser
151110	Stützrad mit integrierter Stützlastanzeige
152850-01	Standfixierung mit Kurbelstützen
150267	Stabilisator-Sicherheits-Kupplung (Abhängigkeit: ABH14315)
152836	Hydraulische Radstoßdämpfer
152837	Rückfahrautomatik
152838	Handbremse servounterstützt
152545	17" Leichtmetallfelgen – Monoachser, Schwarzglanz-Frontpoliert im exklusiven KNAUS Design (Abhängigkeit: ABH14323)
150027	Ersatzradhalterung, im Gaskasten
Türen	
102564-02	Aufbautür: KNAUS PREMIUM
102577	Multifunktionale Tasche im KNAUS Design
100832	Insektenschutztür
102840	Ein-Schlüssel-Schließanlage
Serviceklappen / Garagentüren	
102914-03	Gaskasten mit Außenklappe
102435-06	Serviceklappe 34,9 x 29,6 cm, Bug links
102915-04	KNAUS ServiceBox
Fenster / Dachhauben / Belüftung	
102323	Rahmenfenster SEITZ S7P
102619-01	Dachhaube 40 x 40 cm klar, mit Insektenschutz und Verdunklung (Bug) (grundrissabhängig)
102017	Ausstellfenster (Heck)
102619-03	Dachhaube 40 x 40 cm klar, mit Insektenschutz und Verdunklung (Heck)
100960-04	Dachhaube 28 x 28 cm, mit Insektenschutz (Toilettenraum) (grundrissabhängig) (Abhängigkeit: ABH14367)
Materialien / Fahrzeuggrafik	
100887	GFK-Dach mit reduzierter Hagelempfindlichkeit in Weiß
101604-01	Seitenwände in Glattblech – Monoachser
103777	Seitenwände in Campovolo Grau – Monoachser
102925-03	Selbsttragende Fibre-Frame, Konstruktion Dach und Boden mit Maxi PS-Isolierung
102926-17	Alu-Glattblech an Bug und Heck in Weiß
103760	KNAUS Embleme im Bug und im Heck, schwarz/chrom

Beleuchtung / Technik	
252936	Vorzeltleuchte in LED-Technik
102933-22	Dritte Bremsleuchte im exklusiven {MARKEN}-Design (über ganze Fahrzeugbreite / integriert / homogenleuchtend)
102933-01	KNAUS CATEYE evolution-Rückleuchte, mit exklusiver Nachtsignatur und dynamischen Blinkleuchten in LED-Technik
Möbel / Oberflächen	
552941-02	Schränke und Staukästen hinterlüftet
552941-16	Staukastenklappen mit Soft-Close-Funktion
552941-17	Küchenschubladen mit Soft-Close-Funktion
552940-33	Möbeldekor: Samoa Dark
552942-07	Absatzdekor: Matará Teak
552944-06	Strapazierfähiger Vinyl-Bodenbelag mit Midland Oak
Wohnen / Schlafen / Polster und Stoffe	
552954-14	Paravent als Raumtrenner zum Schlafraum (grundrissabhängig)
551966	Wandverkleidung über Bett
552954-01	Stoffbespannung an der Decke
552945-01	EvoPore HRC Matratze, nur Festbetten
552335-84	Polsterauswahl: ELEGANT SILVER
Küche / Bad	
402985-22	3-Flammen-Kocher mit elektrischer Zündung, Gussrost und Glasabdeckung mit Soft-Close (Abhängigkeit: ABH14397)
400541-01	Aufklappbare Arbeitsplattenverlängerung an der Küche in der Smart-Wall
402806	Kühlschrank 133 Liter (grundrissabhängig)
402417-01	Automatische Energiewahl für Kühlschrank (AES)
402993-07	Hochwertige KNAUS Küchenarmatur
453503-01	Banktoilette THETFORD (grundrissabhängig)
453509-07	Klappbare Wäschestange, im Toilettenraum oder Dusche
453502-06	KNAUS Waschbeckenarmatur
Heizung / Klima / Gasversorgung / Wasserversorgung	
302973	Gasanlage 30 mbar (Abhängigkeit: ABH14411)
302974	Gasschlauch Ausführung D/AT/ES/FI/BE/IT/NL/DK
302978	Gasregler Ausführung D/AT/ES/FI/BE/IT/NL/DK
351166	Heizung TRUMA Combi 6 (grundrissabhängig)
352059	TRUMA CP-Plus, digitales Heizungsbedienpanel
453510-01	Wasserversorgung mit Tauchpumpe
453510-03	Warmwasserversorgung mit Einhebel-Mischbatterie

453510-04	Zentrale Abwasserführung, ein Außenabfluss unter Boden
450623	Frischwassertank 45 Liter, Festeinbau
452718-01	Wasserfiltersystem „bluuwater“
450563	Füllstandsanzeige für Frischwassertank
Elektro / Multimedia / Sicherheit	
253525	Elektro-Kupplungsstecker zum Zugfahrzeug, Jäger 13-polig
253534-03	Innenbeleuchtung in LED-Technik
232667	Intelligentes Ladegerät mit 25 A Ladeleistung
253526-02	Control-Panel
253517	230 V SCHUKO-Steckdosen Variante „D/AT/ES/FI/BE/IT/NL/DK/SE“
252524-01	Dynamische Ambientebeleuchtung mit Einschaltinszenierung
554179	Schwanenhalsleuchten
250006	TV-Vorbereitung mit Steckdose und Kabelverlegung/-durchführung
Fahrzeugdokumente	
953542-01	Bedienanleitung (deutsch)
Zubehör	
953543	Dichtigkeitsgarantie 10 Jahre
952823	MediKit Gutschein (Hinweis: H137)
954273	Seifen- und Spülmittelspender

KNAUS AZUR – Ausstattungsmerkmale und Optionen

Artikelnr.	in Paket/ Option	Beschreibung: o = Option – = nicht möglich s = Serie	KG	Listenpreis*	460 EU	500 FU	500 EU	540 UE
CHASSIS / FAHRWERK / AUFLASTUNGEN								
153785		Trailer Control – Anti-Schleuder-System	9	997,00	o	o	o	o
100570		Deichselabdeckung	4	135,00	o	o	o	o
100694	114100	Winterabdeckung Gaskasten im KNAUS Design	2	487,00	o	o	o	o
Auflastungen								
150112-16		Auflastung auf 1.600 kg**** (2.000 kg-Fahrwerk)	30	665,00	o	–	–	–
150112-17		Auflastung auf 1.700 kg**** (2.000 kg-Fahrwerk)	30		s	–	–	–
150112-19		Auflastung auf 1.800 kg**** (2.000 kg-Fahrwerk)	30	665,00	o	–	–	–
150112-20		Auflastung auf 1.900 kg**** (2.000 kg-Fahrwerk)	30	665,00	o	–	–	–
150112-21		Auflastung auf 2.000 kg**** (2.000 kg-Fahrwerk)	30	665,00	o	–	–	–
150111-45		Auflastung auf 1.600 kg**** (2.000 kg-Fahrwerk)	–	130,00	–	o	o	–
150111-29		Auflastung auf 1.700 kg**** (2.000 kg-Fahrwerk)	–	130,00	–	s	s	o
150111-30		Auflastung auf 1.800 kg**** (2.000 kg-Fahrwerk) (Abhängigkeit: ABH14317)	–	130,00	–	o	o	s
150111-12		Auflastung auf 1.900 kg**** (2.000 kg-Fahrwerk) (Abhängigkeit: ABH21039)	–	130,00	–	o	o	o
150111-13		Auflastung auf 2.000 kg**** (2.000 kg-Fahrwerk) (Abhängigkeit: ABH21039)	–	130,00	–	o	o	o
Transportsysteme								
102232		Fahrradträger für 2 Räder, Deichsel: THULE Caravan SUPERB	10	441,00	o	o	o	o
152069		TRUMA Mover XT (Abhängigkeit: ABH23849)	24	3.830,00	o	o	o	o
Ersatzrad								
152565		Ersatzrad 17" Leichtmetallfelge im KNAUS Design, inkl. Wagenheber (Abhängigkeit: ABH14343)	31	649,00	o	o	o	o
152713		Ersatzradhalter für 17" Leichtmetallfelge im KNAUS Design, am Unterboden (Abhängigkeit: ABH21556)	7	309,00	–	o	o	o
Serviceklappen / Garagentüren								
Bug								
100612-01		Serviceklappe 70 x 30,5 cm, Bug links	1	308,00	o	–	o	–
100612-03		Serviceklappe 100 x 30,5 cm, Bug links	2	308,00	–	–	–	o
100612-08		Serviceklappe 100 x 30,5 cm, Bug rechts	2	308,00	–	–	–	o
100612-09		Serviceklappe 100 x 40,5 cm, Bug rechts	2		s	–	s	–
Heck								
100612-19		Serviceklappe 70 x 30,5 cm, Heck links	1	308,00	o	–	–	–
100612-21		Serviceklappe 100 x 30,5 cm, Heck links	2	308,00	–	o	o	–
100612-22		Serviceklappe 100 x 40,5 cm, Heck links	2	308,00	–	–	–	o
100612-23		Serviceklappe 70 x 30,5 cm, Heck rechts	1	308,00	–	o	o	–
100612-26		Serviceklappe 100 x 40,5 cm, Heck rechts	2		–	–	–	s

Artikelnr.	in Paket/ Option	Beschreibung: o = Option – = nicht möglich s = Serie	KG	Listenpreis*	460 EU	500 FU	500 EU	540 UE
Fenster / Dachhauben / Belüftung								
Bug								
100918		Ausstellfenster (Bug)	6	561,00	o	o	o	s
102619-01		Dachhaube 40 x 40 cm klar, mit Insektenschutz und Verdunklung (Bug) (grundrissabhängig)	3	204,00	s	s	s	o
100170-01		Dachhaube (Hebe-Kipp) 96 x 65 cm, mit Insektenschutz und Verdunklung (Bug)	9		–	–	–	s
Heck								
100170-03		Dachhaube (Hebe-Kipp) 96 x 65 cm, mit Insektenschutz und Verdunklung (Heck)	9	896,00	o	o	o	–
101944		Panoramadachfenster 130 x 45 cm (Heck) (ABH34592)	12	640,00	–	–	–	o
Toilettenraum								
102920-03		Pilzlüfter (Toilettenraum)	–		–	s	–	–
101666		Ausstellfenster 52 x 50 cm, mit Insektenschutz und Verdunklung (Toilettenraum)	6	315,00	o	s	o	o
Beleuchtung / Technik								
252937		Vorzeltleuchte in LED-Technik, mit Bewegungsmelder (Abhängigkeit: ABH21560)	–	132,00	o	o	o	o
104180		LED-Umrissbeleuchtung	2	1.059,00	o	o	o	o
Wohnen / Schlafen / Polster und Stoffe								
Wohnen								
552954-13		Textiler Raumtrenner mit hochwertigem Aluprofil und intuitiver Magnetbefestigung	–		–	s	–	–
552009		Flexible Tischverschiebung	4	206,00	o	o	o	o
Schlafen								
552574		EvoPore HRC Matratze inkl. WaterGEL-Auflage, nur Festbetten	6	492,00	o	o	o	o
552584		KNAUS Komfortbett: EvoPore HRC Matratze inkl. WaterGEL-Auflage auf Tellerfeder-Lattenrost	6	768,00	o	o	o	o
551408		Rollbettfunktion für Einzelbetten	4	426,00	o	–	o	o
552369		Spannbettuch-Set, passgenau für Matratzenform – für 2 Schlafplätze (Festbetten)	1	88,00	o	o	o	o
Polster / Stoffe / Teppiche								
Polstervarianten								
552335-85		Polsterauswahl: BRIGHT GRANIT	–		o	o	o	o
552335-86		Polsterauswahl: MODERN STONE	–		o	o	o	o
550783-02		Polsterauswahl: SOFT TAUPE (Echtleder)	–	2.491,00	o	o	o	o
COZY HOME-Paket bestehend aus: 2 Dekokissen, 2 Schlafkissen, 2 Kuscheldecken, Tischläufer								
550660-06		COZY HOME-Paket, Farbvariante PEACH	3	228,00	o	o	o	o

**** Wichtige technische und rechtliche Hinweise zur Wohnwagen-Konfiguration
und gewichtsbezogenen Angaben finden Sie ab Seite 52 dieser Preisliste

Bitte beachten Sie die Hinweise und Abhängigkeiten ab Seite 50
Listenpreis* = Listenpreis (inkl. 19 % MwSt) [EUR].

KNAUS AZUR – Ausstattungsmerkmale und Optionen

Artikelnr.	in Paket/ Option	Beschreibung: o = Option – = nicht möglich s = Serie	KG	Listenpreis*	460 EU	500 FU	500 EU	540 UE
550660-02		COZY HOME-Paket, Farbvariante STONE	3	228,00	o	o	o	o
550660-03		COZY HOME-Paket, Farbvariante AVOCADO	3	228,00	o	o	o	o
550660-04		COZY HOME-Paket, Farbvariante AQUA	3	228,00	o	o	o	o
550660-05		COZY HOME-Paket, Farbvariante MAGNOLIA	3	228,00	o	o	o	o
550660-01		COZY HOME-Paket, Farbvariante EARTH	3	228,00	o	o	o	o
		Teppiche						
550075		Teppichboden	6	248,00	o	–	–	–
550076		Teppichboden	6	269,00	–	o	o	o
		Küche / Bad						
		Küche						
402991-09		Kühlschrank 98 Liter (Hinweis: H128)	–		s	–	–	–
400369-01		Gasbackofen inkl. Grillfunktion (Einbauort im Küchenblock) (Abhängigkeit: ABH14403)	13	857,00	–	o	o	o
400622		Dunstabzug (Hinweis: H180)	5	321,00	o	o	o	o
400060-05		Mikrowelle (im Küchenblock) (ABH14408)	14	355,00	–	o	o	o
		Bad						
453503-03		Kassetten-Toilette DOMETIC drehbar	–		s	–	–	–
454119	450098-01	Duschausbau: Brausearmatur, Braustange/Halter, Duschschlauch	4	491,00	o	o	o	o
454118		Kleiderstange im T-Raum	1	74,00	o	o	o	o
		Heizung / Klima / Gasversorgung / Wasserversorgung						
		Gasversorgung						
301057		Fernanzeige DuoC (Eis Ex integriert) (ABH14413)	–	197,00	o	o	o	o
301956		TRUMA MonoControl CS (inkl. Gasfilter) (ABH14415)	1	383,00	o	o	o	o
301957		TRUMA DuoControl CS (inkl. Gasfilter) (ABH14415)	1	512,00	o	o	o	o
302033		Gaswarner	–	263,00	o	o	o	o
551327		Rauchmelder	–	36,00	o	o	o	o
300518		Gas-Außensteckdose	1	268,00	o	o	o	o
		Heizung / Klima						
352971		Heizung TRUMA Combi 4	14		s	–	–	–
351274		Heizung TRUMA Combi E (Abhängigkeit: ABH21562)	1	845,00	o	o	o	o
450098-01	114100	ALDE Warmwasserheizung (Abhängigkeit: ABH30323)	39	2.816,00	o	o	o	o
550279		Elektrische Fußbodenerwärmung – bis Aufbaulänge 550	11	694,00	o	o	o	o
351967	114100	ALDE Warmwasser-Fußbodenheizung (ABH14435)	10	1.166,00	o	o	o	o
352966	450098-01	Heizungsbedienteil ALDE LCD (ABH14435)	–		o	o	o	o
552052		Klimaanlage DOMETIC Freshjet 2200 (OEM) (Abhängigkeit: ABH14439, Hinweis: H145)	29	2.798,00	o	o	o	o

Artikelnr.	in Paket/ Option	Beschreibung: o = Option – = nicht möglich s = Serie	KG	Listenpreis*	460 EU	500 FU	500 EU	540 UE
354181		Warmluftausströmer für Vorzelt – ALDE (ABH14435)	1	405,00	o	o	o	o
352476		Vorzelt Warmluftset – Truma (ABH30854)	–	202,00	o	o	o	o
		Wasserversorgung						
450092	450098-01	Abwassertank 25 Liter, rollbar	4	165,00	o	o	o	o
451443		City-Wasseranschluss	2	386,00	o	o	o	o
		Elektro / Multimedia / Sicherheit						
		Elektro						
250941	210083	Combi-Außensteckdose (Strom + TV)	–	130,00	o	o	o	o
252654	114215	Touch-Control-Panel mit intuitivem Bedienkonzept vernetzter Komponenten, inkl. Innen- und Außentemperaturfühler statt serienmäßigem Control-Panel (Abhängigkeit: ABH21566)	–	399,00	o	o	o	o
252547		Steckdosen Plus-Paket	–	309,00	o	o	o	o
253753	114215	LiFePO4-Bordbatterie (Abhängigkeit: ABH14452)	12	1.417,00	o	o	o	o
251248-01		AGM-Batterie, geeignet für Solartechnik (Abhängigkeit: ABH14455)	24	475,00	o	o	o	o
253802		Solaranlage (100 W) (Abhängigkeit: ABH23851)	9	1.180,00	o	o	o	o
		Multimedia						
250004	210083	SAT-Anlage CARO® + Premium (ABH14457, H145)	17	3.204,00	o	o	o	o
253609	210083	27" SMART TV-Gerät mit HD-Tuner (Abhängigkeit: ABH14459, Hinweis: H145)	4	1.059,00	o	o	o	o
251261-01	210083	TV-Halter	2	225,00	o	o	o	o
252905		KNAUS Bluetooth Soundsystem	2	228,00	o	o	o	o
		Sicherheit						
252698	114580	velocate® GPS-Tracker (Hinweis: H146)	–	348,00	o	o	o	o
252815	114580	velocate® LIFETIME-Lizenz mit unbegrenzter, persönlicher, EU-weiter Trackingfunktion (ABH14461)	–	427,00	o	o	o	o
253809	114580	velocate® Sensoren (Gas, Temperatur, Bewegung) (Abhängigkeit: ABH14463)	–	266,00	o	o	o	o
		Markise / Zubehör Markise						
		Markise THULE OMNISTOR						
500655-01		Markise 375 x 250 cm – Aufdachmontage, anthrazit (Abhängigkeit: ABH14373)	28	1.299,00	o	–	–	–
500657-01		Markise 405 x 250 cm – Aufdachmontage, anthrazit (Abhängigkeit: ABH14373)	31	1.666,00	–	o	o	o
		Fahrzeugdokumente						
951036		TÜV und Zulassungspapier	–	229,00	o	o	o	o
		Zubehör						
150620		Pannenhilfeset	2	130,00	o	o	o	o

Allgemeine Hinweise KNAUS Wohnwagen

H128	Gasbetrieb während der Fahrt nur in Verbindung mit Mono- bzw. Duo Control zulässig
H137	Dem Fahrzeug liegt ein Gutschein zum Einlösen des Medikamentensets bei. Das Medikamentenset enthält apothekenpflichtige Medikamente. Der Gutschein kann daher ausschließlich bei der zuständigen MediKit-Versandapotheke unter www.medikit.shop eingelöst werden. Unter www.medikit.shop erhalten Sie zudem weitere Informationen zu Ihrem MediKit.
H139	Das angegebene Vorzeltumlaufmaß wird an Fahrzeugen mit Serienausstattung ermittelt, bei Auswahl von bestimmten Sonderausstattungen (z.B. Auflastungen / Bereifungen) kann dieses Maß abweichen.
H140	Inkl. Angabe der produktionsbedingten Toleranzen von $\pm 5\%$
H141	Bitte beachten Sie, dass die angegebene Anzahl der Schlafplätze sowohl Schlafplätze für Erwachsene als auch für Kinder enthalten kann. Die Schlafplätze weisen nicht dieselben Abmessungen auf. Wir empfehlen Ihnen daher, sich bei Ihrem KNAUS Händler über die Größenverhältnisse der im Fahrzeug vorgesehenen Schlafplätze beraten zu lassen damit Sie entscheiden können, ob diese für die von Ihnen vorgesehene Belegung (Erwachsene/Kinder) geeignet ist.
H142	Bei einzelnen Modellen muss eine zusätzliche Ausstattung gewählt werden um die maximal möglichen Schlafplätze erreichen zu können. Ihr KNAUS Händler berät Sie gerne.
H145	Bei Wahl der Option erhöht sich die Fahrzeughöhe um ca. 11 cm
H146	Zusätzlich ist die Hardware vorbereitet über optionale Sensoren (z.B. Tür-/Fensterkontakte) erweitert zu werden. Weitere Informationen finden Sie auf www.velocate.com
H147	Maximale Belastbarkeit 250 kg
H180	Verlauf eines Abluftrohrs im Deckenschrank (bauartbedingt)
H184	Dieser Kühlschrank kann nicht mit 12 V betrieben werden, die vorhandene AES-Funktion funktioniert nur eingeschränkt. Details hierzu erklärt ihnen ihr KNAUS Händler.
H716	Innenseite mit Fliegen- und Verdunklungsrollo
H717	Maximale Zulademöglichkeit (kg) i. S. d. KNAUS Katalogangaben = Differenz zwischen technisch zulässiger Gesamtmasse und Masse in fahrbereitem Zustand. Bitte beachten Sie die weiteren Hinweise und Erläuterungen auf Seite 52.

Allgemeine Abhängigkeiten KNAUS Wohnwagen

ABH14307	Nur in Verbindung mit 114551
ABH14308	Nicht in Verbindung mit 114550
ABH14311	Enthält 302974 sowie 302975 sowie 302976 sowie 302977 sowie 302978 sowie 302979 sowie 302980 sowie 302981 sowie 302973
ABH14312	Ersetzt 253775 sowie 103760-02
ABH14315	Enthält 953557
ABH14317	Nur in Verbindung mit 150109 oder 152545
ABH14319	Nur in Verbindung mit 152827
ABH14321	Nur in Verbindung mit 152829
ABH14323	Ersetzt 150109 sowie 152829
ABH14325	Ersetzt 150110 sowie 152829
ABH14327	Nur in Verbindung mit FW0146317*, FW0152310*, FW0152317*, FW0155362*, FW0157492*:150027 und (150122 oder 152565)
ABH14328	Nicht in Verbindung mit FW0155320*:552682 oder 551979 oder 552593
ABH14331	Nur in Verbindung mit 250376-01 oder 114540
ABH14333	Nur in Verbindung mit 250376-01
ABH14334	Nicht in Verbindung mit 150112-25 oder 114540
ABH14337	Nicht in Verbindung mit 114540
ABH14339	Nur in Verbindung mit 150027
ABH14340	Nicht in Verbindung mit 152545 oder 152519
ABH14343	Nur in Verbindung mit 152713 oder 150027
ABH14345	Nur in Verbindung mit 152545 oder 152519
ABH14349	Ersetzt 102914-03
ABH14350	Nicht in Verbindung mit 102914-03
ABH14355	Nicht in Verbindung mit 100526-21
ABH14357	Nicht in Verbindung mit 551963
ABH14359	Nur in Verbindung mit 552593
ABH14360	Nicht in Verbindung mit 100612-22
ABH14363	Nur in Verbindung mit 552682
ABH14365	Ersetzt FW0144353*, FW0146317*, FW0149310*, FW0152317*, FW0152356*, FW0152310*, FW0155320*, FW0155423*, FW0157492*:551966
ABH14367	Ersetzt 102920-03
ABH14369	Ersetzt 103795
ABH14373	Nur in Verbindung mit 103777
ABH14375	Ersetzt 103796
ABH14377	Nur in Verbindung mit 101605-01 und 103796
ABH14379	Nur in Verbindung mit 103789
ABH14381	Enthält 103770
ABH14382	Ersetzt 551687
ABH14383	Nicht in Verbindung mit 100612-22 sowie 552593
ABH14387	Nicht in Verbindung mit (101958-01 oder 101958-02)
ABH14389	Enthält 100526-21
ABH14390	Nicht in Verbindung mit 100612-22 sowie 552682

ABH14393	Nur in Verbindung mit 551687
ABH14395	Ersetzt 552335-56
ABH14397	Enthält 953554 sowie 953555
ABH14399	Nur in Verbindung mit 114550
ABH14401	Ersetzt 400060-05
ABH14403	Nicht in Verbindung mit 400060-05
ABH14407	Ersetzt 400369-01
ABH14408	Nicht in Verbindung mit 400369-01
ABH14411	Enthält 302983
ABH14413	Nur in Verbindung mit 301957
ABH14415	Ersetzt 302978 sowie 302979 sowie 302980 sowie 302981
ABH14417	Nicht in Verbindung mit 450098-01 sowie 114550 sowie 352970 sowie 351166
ABH14419	Ersetzt 550086 sowie 352970 sowie 353778
ABH14421	Nur in Verbindung mit 351166
ABH14423	Nur in Verbindung mit 352967
ABH14424	Nicht in Verbindung mit 450098-01
ABH14427	Nur in Verbindung mit 352970 und 352059
ABH14435	Nur in Verbindung mit 450098-01
ABH14439	Nicht in Verbindung mit 913916
ABH14441	Enthält 450092 sowie 450520-05 sowie 450520-06
ABH14443	Nicht in Verbindung mit 114551
ABH14447	Enthält 450563
ABH14449	Nicht in Verbindung mit 251248-01 oder 253753
ABH14451	Nur in Verbindung mit 251729
ABH14452	Nicht in Verbindung mit 251248-01
ABH14455	Nicht in Verbindung mit 253753
ABH14457	Nur in Verbindung mit 253609
ABH14459	Nur in Verbindung mit 251261-01 und 250006
ABH14461	Nur in Verbindung mit 252698
ABH14463	Nur in Verbindung mit 252698 und 252815
ABH14465	Nur in Verbindung mit 103776 oder 103776-01
ABH14466	Nicht in Verbindung mit 100577 sowie 101944
ABH14469	Nur in Verbindung mit 103777 oder 103789
ABH14471	Enthält 103760-02
ABH14472	Ersetzt 302974 sowie 302975 sowie 302976 sowie 302977 sowie 302978 sowie 302979 sowie 302980 sowie 302981 sowie 102914-03 sowie 302973 sowie 402985-01
ABH14475	Enthält 152850-01
ABH14477	Nicht in Verbindung mit 102232
ABH14479	Nur in Verbindung mit 150109 oder 152545 oder 152591
ABH14481	Ersetzt 150109 sowie 152829 sowie 151634
ABH14483	Nicht in Verbindung mit 100570
ABH14487	Nur in Verbindung mit 152545 oder 152519 oder 152591 oder 152590
ABH14489	Nicht in Verbindung mit 152545 oder 152519 oder 152591 oder 152590
ABH14491	Nur in Verbindung mit 152713 oder 150027 und (152545 oder 152519 oder 152591 oder 152590)

Allgemeine Abhängigkeiten KNAUS Wohnwagen

ABH14499	Nicht in Verbindung mit 550590 oder 552593
ABH14501	Nur in Verbindung mit 552593 oder 550590
ABH14503	Ersetzt 551966
ABH14504	Nicht in Verbindung mit 551966
ABH14511	Nicht in Verbindung mit 100918
ABH14513	Nur in Verbindung mit FW0440337*:552414
ABH14515	Ersetzt 551112 sowie 552414 sowie FW0440337*:551968
ABH14516	Nicht in Verbindung mit FW0440337*:550590 oder 550590 und 552414
ABH14519	Ersetzt 551687 sowie 551112 sowie 552414 sowie FW0440337*:551968
ABH14520	Nicht in Verbindung mit FW0440337*:551687 und 552414
ABH14523	Nur in Verbindung mit 552960-05
ABH14524	Nicht in Verbindung mit 551687 oder 550590
ABH14529	Nicht in Verbindung mit 450098-01 oder 352970 oder 351166 oder 114550
ABH14537	Ersetzt FW0440353*:100170-03
ABH14538	Nicht in Verbindung mit 114550 sowie 913916
ABH14543	Nur in Verbindung mit 450623
ABH14545	Nicht in Verbindung mit 450093
ABH14549	Nicht in Verbindung mit 450093 sowie 251248-01 oder 253753
ABH14551	Nur in Verbindung mit 252594-01
ABH14553	Nicht in Verbindung mit 100577
ABH14555	Ersetzt 152829
ABH14557	Nur in Verbindung mit 102333-02 oder 101298
ABH14559	Nur in Verbindung mit 101299 oder 102333-02 oder 100526-28 oder 101298
ABH14561	Nur in Verbindung mit 250376-01 oder 251729 und 253753
ABH14563	Nur in Verbindung mit 152713 und (152545 oder 152591)
ABH14565	Nicht in Verbindung mit 152545 oder 152591
ABH14567	Nur in Verbindung mit 152545 oder 152591
ABH14568	Nicht in Verbindung mit 101298
ABH14571	Nur in Verbindung mit 101298
ABH14573	Nicht in Verbindung mit 552278
ABH14575	Ersetzt 552947
ABH14576	Nur in Verbindung mit 100526-28
ABH14579	Nicht in Verbindung mit 452316
ABH14581	Nicht in Verbindung mit 550076
ABH14583	Nicht in Verbindung mit 913916 sowie 913918
ABH14585	Nicht in Verbindung mit 450563
ABH14587	Ersetzt 251248-01
ABH14591	Nur in Verbindung mit 251261-01
ABH14595	Ersetzt 152829 oder 150110
ABH14597	Nicht in Verbindung mit 152519
ABH14599	Enthält 102333-01
ABH14600	Nur in Verbindung mit 150112-21 oder 150112-20 oder 150112-19

ABH14603	Nur in Verbindung mit 552544
ABH14605	Nicht in Verbindung mit 251729 und 253753
ABH14607	Ersetzt 102619-02
ABH14608	Nicht in Verbindung mit 552052
ABH14611	Nur in Verbindung mit 551674
ABH14613	Nicht in Verbindung mit 100750-02
ABH14615	Nur in Verbindung mit 251358
ABH16948	Enthält 352966 sowie 450520-04 sowie 450520-05 sowie 450520-06 sowie 450092
ABH16952	Nur in Verbindung mit FW0440353*, FW0446317*, FW0449310*, FW0452310*, FW0452392*, FW0455320*, FW0457492*:150122 oder 152565
ABH16954	Nicht in Verbindung mit FW04466420*:450098-01
ABH16956	Enthält 352966 sowie 450520-01 sowie 450520-02 sowie 450092
ABH17576	Nur in Verbindung mit 114551 sowie 450090
ABH17719	Nur in Verbindung mit 102839
ABH18984	Nur in Verbindung mit FW0152364*:353778
ABH18985	Nicht in Verbindung mit 100612-03
ABH18988	Nicht in Verbindung mit FW0152364*:353778 sowie 100612-01
ABH20142	Enthält 352059
ABH20144	Nicht in Verbindung mit 352967
ABH20148	Nicht in Verbindung mit FW0449310*:353778
ABH20150	Enthält 450520-02 sowie 450520-01
ABH20384	Nur in Verbindung mit FW0149310*:114551
ABH20836	Nur in Verbindung mit 250006
ABH20838	Enthält FW0452392*, FW0452356*, FW0455320*, FW0457492*, FW0466420*:551968-01
ABH21039	Nur in Verbindung mit 152545
ABH21222	Nicht in Verbindung mit FW0149310*:353778 oder 114551
ABH21224	Nicht in Verbindung mit FW0440353*, FW0452356*:450090
ABH21556	Nur in Verbindung mit 152565
ABH21560	Ersetzt 252936
ABH21562	Nur in Verbindung mit 352059
ABH21566	Ersetzt 253526-02
ABH23094	Nur in Verbindung mit 352970 und 352059 oder 352966
ABH23096	Nur in Verbindung mit 252408-04
ABH23849	Nur in Verbindung mit 251248-01 oder 114540
ABH23851	Nicht in Verbindung mit 102685
ABH29865	Ersetzt 103774
ABH30323	Enthält 352966 sowie 450092 sowie 454119
ABH30386	Nicht in Verbindung mit FW0440353*:552052, 913916
ABH30854	Nur in Verbindung mit 352971 oder 351166
ABH30856	Nicht in Verbindung mit 102609
ABH30858	Enthält 101298
ABH31046	Nicht in Verbindung mit FW0455362*, FW0452364*:450090 sowie FW0449310*:114550
ABH31401	Nicht in Verbindung mit 251729 oder 251729-01 oder 250376-01 oder 114551

ABH31403	Nicht in Verbindung mit 250376-01 oder 251729 oder 251729-01
ABH34592	Nicht in Verbindung mit 253802 oder 253782
ABH35097	Enthält 450090
ABH35633	Nicht in Verbindung mit 450098-01 sowie 114550
ABH41200	Nur in Verbindung mit FW0152317*, FW0152356*:114551
ABH43205	Ersetzt 550086 sowie 352970 sowie 450090 sowie 450083 sowie 353778 sowie 352967
ABH43948	Ersetzt 450083
ABH44566	Nur in Verbindung mit 103776 und 103776-01 und 104269 und 104270 und 104271
ABH44568	Nur in Verbindung mit 103776 und 100887 und 104271
ABH44570	Nur in Verbindung mit 103776-01 und 100887 und 104271
ABH44572	Nur in Verbindung mit 100887 und 103776 und 104269 und 103776-01 und 104270
ABH44756	Nur in Verbindung mit 102926-17
ABH44758	Nur in Verbindung mit 101604-01 und 103795 und 102926-26
ABH45442	Ersetzt 353769
ABH45446	Nicht in Verbindung mit 114551 sowie 552052 sowie 552052-01 sowie 913916 sowie 913916-01
ABH45601	Nicht in Verbindung mit 100612-12
ABH46077	Nur in Verbindung mit 152713 oder 150027 und (152545 oder 152591)
ABH46079	Nur in Verbindung mit FW0952207*:114715
ABH46081	Nur in Verbindung mit 114715
ABH46085	Ersetzt 100612-21
ABH46087	Ersetzt 100612-25
ABH46089	Nicht in Verbindung mit 100612-12 sowie 550279-01
ABH46091	Ersetzt 402985-20
ABH46095	Nur in Verbindung mit 402767
ABH46097	Nur in Verbindung mit 251729 oder 251729-01 oder 250376-01
ABH46099	Nur in Verbindung mit 251729 oder 251729-01
ABH47250	Nur in Verbindung mit FW0934298*:114715
ABH48043	Nicht in Verbindung mit 114720
ABH48166	Enthält 402417-01
ABH48303	Nicht in Verbindung mit FW0934298*:100918
ABH48431	Nicht in Verbindung mit 102333-01
ABH50412	Nicht in Verbindung mit 554321 oder 114551 oder 100612-10
ABH50672	Nicht in Verbindung mit 250376-01 oder 251729 oder 251729-01 sowie 114551
ABH51603	Enthält 152828-01
ABH51604	Nur in Verbindung mit 150109 oder 152545 oder 152828-01
ABH51607	Nur in Verbindung mit 150112-18
ABH51609	Nur in Verbindung mit 152827 oder 152828-01
ABH51611	Nur in Verbindung mit 150109 oder 152545 oder 152591 oder 152828-01
ABH51613	Nicht in Verbindung mit 152828-01
ABH51615	Ersetzt 150109 sowie 152829 sowie 151634 sowie 152828-01

FÜR FREIZEITFAHRZEUGE DER MARKE KNAUS GEWÄHREN WIR IHNEN, IM RAHMEN UNSERER BEI FAHRZEUGÜBERGABE GÜLTIGEN GARANTIEBEDINGUNGEN, NEBEN DER GESETZLICHEN GEWÄHRLEISTUNG, EINE 10-JÄHRIGE DICHTIGKEITSGARANTIE AUF DEN VON UNS HERGESTELLTEN AUFBAU. BITTE BEACHTEN SIE FÜR ALLE FREIZEITFAHRZEUGE DER MARKE KNAUS DIE FOLGENDEN WICHTIGEN HINWEISE:

I. Allgemeines

Der Inhalt der Preisliste entspricht dem Stand der Drucklegung 01/2024. Die Preisliste ist ab 01/2024 für Fahrzeuge des Modelljahres 2024 gültig. Vorherige Preislisten, Prospektangaben und Technische Daten verlieren in Bezug auf die enthaltenen Fahrzeuge ihre Gültigkeit. Irrtümer und Druckfehler bleiben vorbehalten.

Lassen Sie sich vor einem Fahrzeugkauf umfassend von einem KNAUS Vertragshändler zu den Angaben in unseren Preislisten und Katalogen, zu eventuell nach der Drucklegung erfolgten Änderungen sowie zu den nachfolgenden Themen beraten.

II. Sonderausstattung

In Einzelfällen kann es zum gegenseitigen Ausschluss von Sonderwunsch-Kombinationen kommen.

III. Abbildungen

Abbildungen zeigen zum Teil Ausstattungsmerkmale, die nicht im Serienumfang enthalten sind und die gegen Mehrpreis bestellt werden können (Sonderausstattungen) sowie vereinzelt auch Ausstattungsmerkmale von Prototypen/Studien/Ländervarianten, die nicht dem Serienstand entsprechen und die auch nicht als Sonderausstattung bestellbar sein werden. Geringe Farbabweichungen der Abbildungen im Prospekt vom tatsächlichen Fahrzeug können drucktechnisch nicht vollständig ausgeschlossen werden. Die im Katalog abgebildete Dekoration ist nicht Teil des Lieferumfangs.

IV. Nachträgliche An-, Um- oder Einbauten

Um Ihre Sicherheit und die Betriebserlaubnis Ihres Fahrzeuges nicht zu gefährden raten wir Ihnen An-, Um- oder Einbauten ausschließlich beim autorisierten KNAUS Fachhändler durchführen zu lassen und bestehen Sie auf KNAUS Originalteile.

Nachträgliche Um- und Einbauten sind, soweit diese technisch möglich sind, regelmäßig kostenpflichtig.

Zumutbare Änderungen in Konstruktion, Farbe und Ausstattung behalten wir uns vor, soweit diese dem technischen Fortschritt und/oder der Sicherheit dienen.

Änderungen an Ausstattungen, an technischen Daten, am Serienumfang und der Preise bleiben vorbehalten. Nach Vertragsschluss bleiben zumutbare technische Änderungen im Rahmen der Konstruktion vorbehalten, soweit sie dem technischen Fortschritt dienen.

Zumutbare Farb- und Beschaffenheitsabweichungen sind ebenfalls – auch nach Vertragsschluss – vorbehalten, soweit diese werkstoffbedingt nicht vermieden werden können (z.B. Farbabweichungen von bis zu ca. 2,0 dE zwischen Lack auf Blech und Lack auf GFK/Kunststoff).

Wichtige technische und rechtliche Hinweise zur Wohnwagen-Konfiguration und gewichtsbezogenen Angaben

Im Straßenverkehr ist jeder Wohnwagen nur für ein bestimmtes Höchstgewicht zugelassen. Dieses Höchstgewicht darf im Fahrbetrieb nicht überschritten werden. Deshalb sind die technischen und rechtlichen Vorgaben für das Gewicht Ihres Wohnwagens bei der Konfiguration und der Auswahl von Zusatzausrüstung („Pakete“, „Ausstattungsmerkmale“ und „Optionen“) aus unserem werkseitigen Angebot bereits bei der Konfiguration Ihres Wohnwagens besonders zu beachten.

Rechtliche Vorgaben für das Gewicht Ihres Wohnwagens enthält die Durchführungsverordnung (EU) 2021/535 der Kommission vom 31. März 2021 (bis 06/2022: Verordnung (EU) Nr. 1230/2012 der Kommission vom 12. Dezember 2012). Um Sie möglichst transparent und umfassend über die im Rahmen der Konfiguration aufgeführten gewichtsbezogenen Angaben aufzuklären, orientieren sich die nachfolgenden Erläuterungen und Hinweise der Knaus Tabbert AG an den Vorgaben dieser Verordnung. Bitte lesen Sie die nachfolgenden Erläuterungen und Hinweise zu den gewichtsbezogenen Angaben vor der Konfiguration und Bestellung Ihres Wohnwagens sorgfältig durch. Gerne unterstützen Sie auch unsere Handelspartner bei der Auswahl und Konfiguration Ihres Wohnwagens.

I. Begrifflichkeiten

1. Die technisch zulässige Gesamtmasse des Wohnwagens

Die „technisch zulässige Gesamtmasse“ des Wohnwagens wird in der Zulassungsbescheinigung Teil I eingetragen und bezeichnet die vom Hersteller angegebene Höchstmasse, die Ihr Wohnwagen in beladenem Zustand wiegen darf (z.B. 1.500 kg). Diese darf während der Fahrt nicht überschritten werden. Bei Überschreitungen der technisch zulässigen Gesamtmasse im Fahrbetrieb drohen in vielen europäischen Ländern Bußgelder. In Deutschland kann die Überschreitung der technisch zulässigen Gesamtmasse im Fahrbetrieb eine bußgeldbewehrte Ordnungswidrigkeit darstellen. Wir empfehlen Ihnen deshalb, Ihren Wohnwagen vor jedem Fahrtantritt zu wiegen und zu kontrollieren, dass Ihr Wohnwagen die technisch zulässige Gesamtmasse einhält. Die Einhaltung der technisch zulässigen Gesamtmasse liegt in Ihrer Verantwortung.

Die technisch zulässige Gesamtmasse wird für jeden Grundriss in den technischen Daten ausgewiesen.

2. Die Masse des Wohnwagens in fahrbereitem Zustand

Die „Masse in fahrbereitem Zustand“ bezeichnet die Masse des Wohnwagens samt Aufbau und werkseitiger Standardausrüstung („Grundausrüstung“ oder „Serienausstattung“) einschließlich einer gefüllten Alu-Gasflasche, einem vollen Frischwassertank, einem vollen Toilettenspülwassertank und einem gefüllten Wassererhitzer.

Die Masse in fahrbereitem Zustand wird für jeden Grundriss in den technischen Daten ausgewiesen.

Umfasst sind von der Masse in fahrbereitem Zustand folgende Positionen:

- das Leergewicht des Wohnwagens inklusive eingefüllter Betriebsstoffe wie Schmierfette, Öle und Kühlflüssigkeiten sowie Bord-Werkzeug;
- die werkseitige Standardausrüstung; d.h. die grundlegende Konfiguration eines Wohnwagens, der mit allen Merkmalen ausgestattet ist, die gesetzlich vorgeschrieben sind, einschließlich aller angebauten Ausrüstungsteile, die keine weiteren Spezifikationen auf der Ebene der Konfiguration oder der Ausrüstung bedingen;
- der zu 100 % gefüllte Frischwassertank
- eine zu 100 % gefüllte Alu-Gasflasche mit einer Füllmenge von 2,7 kg / 5 kg / 11 kg und einem Gesamtgewicht von 6 kg / 10 kg / 23 kg;
- der zu 100 % gefüllte Toiletten-Spültank
- der zu 100 % gefüllte Frischwassererhitzer

Bitte beachten Sie, dass es sich bei den in den technischen Daten enthaltenen Angaben zur Masse in fahrbereitem Zustand um errechnete Nennwerte handelt, die produktionsbedingten Toleranzen von bis zu ± 5 % unterliegen. Diese rechtlich zulässigen Toleranzen können sich unmittelbar auf die tatsächliche Masse Ihres Wohnwagens und damit auch auf die Zuladung bzw. verbleibende Nutzlast unmittelbar auswirken. Deshalb sollten Sie diese Toleranzen bei der Konfiguration Ihres Fahrzeugs unbedingt einkalkulieren.

3. Die tatsächliche Fahrzeugmasse

Die „tatsächliche Fahrzeugmasse“ bezeichnet die Masse des Wohnwagens in fahrbereitem Zustand, zuzüglich der Masse der werkseitig an einem bestimmten Wohnwagen angebrachten Zusatzausrüstung.

4. Die Höchstzahl der Schlafplätze

Die „Höchstzahl der Schlafplätze“ wird für jeden Grundriss in den technischen Daten ausgewiesen.

5. Standardausrüstung und Zusatzausrüstung

Die „Standardausrüstung“ („Grundausstattung“ oder „Serienausstattung“) bezeichnet die grundlegende Konfiguration eines Wohnwagens, der mit allen Merkmalen ausgestattet ist, die gesetzlich vorgeschrieben sind, einschließlich aller angebauten Ausrüstungsteile, die keine weiteren Spezifikationen auf der Ebene der Konfiguration oder der Ausrüstung bedingen.

Angaben zu der Standardausrüstung („Grundausstattung“ oder „Serienausstattung“) Serienausstattung erhalten Sie für den von Ihnen ausgewählten Grundriss im Rahmen der nachfolgenden Konfiguration.

Die „Zusatzausrüstung“ („Pakete“, „Ausstattungsmerkmale“ und „Optionen“) bezeichnet alle nicht in der Standardausrüstung enthaltenen Ausrüstungsteile, die unter der Verantwortung des Herstellers werkseitig am Wohnwagen angebracht werden und vom Kunden bestellt werden können. Keine Zusatzausrüstung in diesem Sinne ist sonstiges Zubehör, welches nach der Auslieferung des Fahrzeugs durch den Hersteller von Ihnen oder Ihrem Handelspartner in das Fahrzeug eingebaut wird.

Angaben zu den werkseitig bestellbaren (Ausstattungs-)Paketen, Ausstattungsmerkmalen und Optionen erhalten Sie für den von Ihnen ausgewählten Grundriss im Rahmen der nachfolgenden Konfiguration.

Bitte beachten Sie, dass der Einbau von Zusatzausrüstung stets eine Verringerung der Nutzlast nach sich zieht (vgl. Ziffer I. 6.). Welche Masse an Zusatzausrüstung für welchen Grundriss maximal ausgewählt werden kann, können Sie den Angaben zu den jeweiligen Fahrzeuggrundrissen entnehmen (vgl. Ziffer I. 7.).

6. Die Nutzlast und die Mindest-Nutzlast

Die „Nutzlast“ wird berechnet, indem von der technisch zulässigen Gesamtmasse die Masse in fahrbereitem Zustand und die herstellerseitig festgelegte maximale Masse der Zusatzausrüstung abgezogen wird.

Der europäische Gesetzgeber schreibt für Wohnwägen eine feste „Mindest-Nutzlast“ vor, die für Gepäck und sonstiges, nicht vom Hersteller verbautes Zubehör verbleiben muss. Diese darf bei der Konfiguration Ihres Wohnwagens nicht unterschritten werden und berechnet sich anhand folgender Formel:

Mindest-Nutzlast in kg $\geq 10 \cdot (n + L)$

Dabei gilt: „n“ = Höchstzahl der Schlafplätze

und „L“ = Gesamtlänge des Fahrzeugaufbaus in Metern.

7. Die maximale Masse der Zusatzausrüstung

Damit die gesetzlich vorgeschriebene Mindest-Nutzlast eingehalten wird, wird herstellerseitig für jeden Grundriss die „maximale Masse der Zusatzausrüstung“ festgelegt. Hierbei handelt es sich also um die Masse, die unter Einhaltung der gesetzlich vorgeschriebenen Mindest-Nutzlast für die Auswahl von werkseitig optionaler Zusatzausrüstung („Pakete“, „Ausstattungsmerkmale“ und „Optionen“) zur Verfügung steht.

Die Knaus Tabbert AG berechnet die maximale Masse der Zusatzausrüstung, indem von der technisch zulässigen Gesamtmasse die Masse in fahrbereitem Zustand sowie die Mindest-Nutzlast abgezogen werden.

Beispiel:

1.500 kg Technisch zulässige Gesamtmasse
 - 1.320 kg Masse in fahrbereitem Zustand
 - 100 kg Mindest-Nutzlast
 = 80 kg Masse der maximalen Zusatzausrüstung

II. Technische und rechtliche Hinweise

1. Gesetzlich zulässige Toleranzen bei der Berechnung der Gewichtsangaben

Für die in den technischen Daten enthaltenen Angaben der Masse in fahrbereitem Zustand gilt, dass es sich hierbei um errechnete Nennwerte handelt, die produktionsbedingten Toleranzen von bis zu $\pm 5\%$ unterliegen. Diese produktionsbedingten Toleranzen von bis zu $\pm 5\%$ sind rechtlich zulässig und resultieren aus der Verwendung von natürlichen Werkstoffen, wie z.B. Holz, sowie der bei einigen Zulieferern zur Anwendung kommenden Herstellungsverfahren. Gewichtsschwankungen können aufgrund der verwendeten Materialien trotz optimierter Produktionsprozesse nicht vollständig ausgeschlossen werden. Da sich diese gesetzlich zulässigen Toleranzen auf die tatsächliche Masse Ihres Wohnwagens und damit auch auf die mögliche Zuladung bzw. verbleibende Nutzlast unmittelbar auswirken, sollten Sie diese bei der Konfiguration Ihres Fahrzeugs unbedingt einkalkulieren.

Beispiel:

Masse in fahrbereitem Zustand
 lt. technischen Daten: 1.320 kg
 Rechtlich zulässige Toleranz von $\pm 5\%$: 66 kg
 Rechtliche zulässige Spanne
 der Masse in fahrbereitem Zustand 1.254 bis 1.386 kg

2. Auswirkung der gesetzlich zulässigen Toleranzen

Erhöht sich die tatsächliche Fahrzeugmasse durch die Auswahl von Zusatzausrüstung so weit, dass rechnerisch zwischen der tatsächlichen Fahrzeugmasse und der technisch zulässigen Gesamtmasse nicht mehr genügend Zuladungsmöglichkeit für die gesetzlich vorgeschriebene Mindest-Nutzlast verbleibt, haben Sie bei der Konfiguration Ihres Wohnwagens grundsätzlich die Möglichkeit, eine Fahrzeugauflastung zu wählen oder Zusatzausrüstung abzuwählen. In unserem Konfigurator ist dies dann Voraussetzung dafür, die Konfiguration fortsetzen zu können. Geschieht dies nicht, kann die Konfiguration nicht fortgesetzt werden.

Vergewissern Sie sich ggf. bei Ihrem Knaus Tabbert AG-Handelspartner, dass die technisch zulässige Gesamtmasse auch rechnerisch nicht überschritten wird und dass auch genügend Zuladungsmöglichkeit (Mindest-Nutzlast, s.u.) verbleibt.

Aber auch unabhängig davon, ob die Einhaltung der Mindest-Nutzlast gewährleistet ist, sollten Sie die gesetzlich zulässigen produktionsbedingten Toleranzen bei der Masse in fahrbereitem Zustand im Rahmen der Konfiguration beachten, denn diese wirken sich stets auch auf die Zuladungsmöglichkeiten aus. Sie können daher für jeden Grundriss nur eine maximale Masse an Zusatzausrüstung bestellen.


Bestellen Sie den Wohnwagen aus obigem Beispiel mit einer Zusatzausrüstung mit einem Gesamtgewicht von 50 kg, ergibt sich aufgrund des in den technischen Daten ausgewiesenen Nennwertes der Masse in fahrbereitem Zustand eine Nutzlast von 130 kg. Die tatsächliche Zuladungsmöglichkeit kann aufgrund der gesetzlich zulässigen Toleranzen von diesem Wert jedoch abweichen. Ist die Masse in fahrbereitem Zustand Ihres Wohnwagens etwa zulässigerweise 1 % höher als der in den technischen Daten ausgewiesene Nennwert, verringert sich die Zuladungsmöglichkeit von 130 kg auf 117 kg:


Beispiel:

1.500 kg Technisch zulässige Gesamtmasse
 - 1.333 kg Realgewicht des Fahrzeugs in fahrbereitem Zustand (+ 1 % gegenüber der in den technischen Daten angegebenen Masse in fahrbereitem Zustand von 1.320 kg)
 - 50 kg Bestellte Zusatzausrüstung für das konkret konfigurierte Fahrzeug
 = 117 kg Verbleibende Zuladungsmöglichkeit (Wichtig: Die verbleibende Zuladungsmöglichkeit muss größer als die Mindest-Nutzlast sein, vgl. Ziffer I. 6.)


Wir empfehlen Ihnen deshalb, Ihren beladenen Wohnwagen vor jedem Fahrtantritt zu wiegen und zu kontrollieren, dass Sie die technisch zulässige Gesamtmasse einhalten. Diese Kontrolle liegt in Ihrer Verantwortung als Fahrzeugführer.




 facebook.knaus.com

 [@knaus_official](https://www.instagram.com/knaus_official)

 youtube.knaus.com

 schwalbenblog.knaus.com

 shop.knaus.com

Alle Fahrzeuge online
knaus.com