



CAMPER VAN / CUV



Configurate ora il Camper Van perfetto per voi su: configurator.knaus.com/it

LISTINO PREZZI 2024-1

BOXLIFE . BOXLIFE PRO . BOXDRIVE . TOURER CUV

IT | IT

KNAUS
FREIHEIT, DIE BEWEGT.




PIANTINE 2024

Raffigurazioni non vincolanti: per quanto riguarda la rappresentazione delle piantine sopra riportate, trattasi di raffigurazioni schematiche. Le effettive caratteristiche delle dotazioni e dei veicoli stessi possono pertanto differire. Determinate caratteristiche dei veicoli e delle dotazioni non sono sempre raffigurabili in piantina e queste non possono pertanto essere prese come base. Vi preghiamo pertanto di richiedere sempre informazioni al vostro concessionario di fiducia prima dell'acquisto, in merito alle concrete caratteristiche del veicolo e delle dotazioni prescelte.

da pag. 5

BOXLIFE

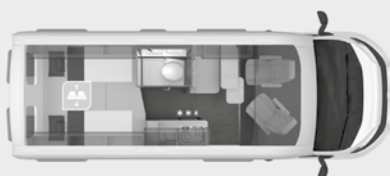
Semplicemente di più. Grande versatilità.



BOXLIFE 540 MQ



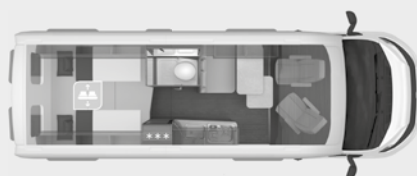
BOXLIFE 600 MQ



BOXLIFE 600 ME



BOXLIFE 600 DQ



BOXLIFE 630 ME

da pag. 16

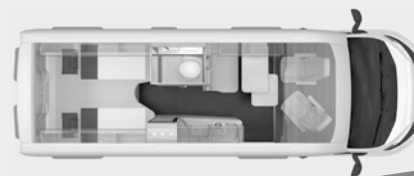
BOXLIFE PRO

Perfezione e comfort assoluto.

Disponibile anche nella versione anniversario




BOXLIFE PRO 540 ROAD

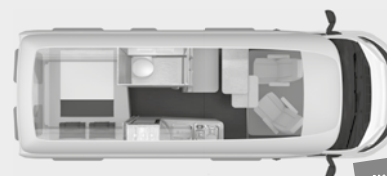


BOXLIFE PRO 630 FREEWAY

Letto basculante opzionale

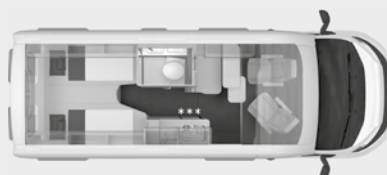


BOXLIFE PRO 600 STREET

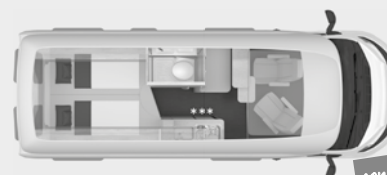


BOXLIFE PRO 600 STREET XL

con tetto rialzato



BOXLIFE PRO 600 LIFETIME



BOXLIFE PRO 600 LIFETIME XL

con tetto rialzato




BOXLIFE PRO 600 SOLUTION

con letto basculante


da pag. 27

BOXDRIVE

Dinamicità unica.



BOXDRIVE 600 XL



BOXDRIVE 680 ME

da pag. 34

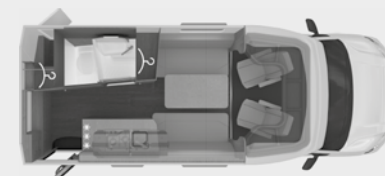
TOURER CUV

Massimo divertimento di guida.

*Disponibile anche nella versione speciale **CUV**ision*



TOURER CUV 500 MQ



TOURER CUV 500 LT

Nella circolazione stradale ogni veicolo è omologato solo per un determinato peso massimo. Detto peso non può essere superato durante la marcia. Per questo motivo, già nella fase di configurazione del veicolo occorre prendere nota in particolare dei requisiti tecnici e giuridici relativi al peso del veicolo al momento della configurazione e della selezione dei dispositivi opzionali (“pacchetti”, “caratteristiche di dotazione” e “optional”) della nostra offerta di fabbrica.

Il regolamento di esecuzione (UE) 2021/535 della Commissione, del 31 marzo 2021 (fino al 06/2022: regolamento (UE) 1230/2012 della Commissione, del 12 dicembre 2012) contiene requisiti giuridici relativi al peso del veicolo. Per informarvi nella maniera più trasparente e completa possibile riguardo ai dati relativi al peso riportati nell'ambito della configurazione, le spiegazioni e note seguenti di Knaus Tabbert AG si orientano alle disposizioni del presente regolamento. Siete pregati di leggere attentamente le seguenti spiegazioni e note riguardo ai dati relativi al peso prima di configurare e ordinare il vostro veicolo. Anche i nostri concessionari saranno lieti di aiutarvi nella selezione e configurazione del vostro veicolo.

I. Termini

1. La massa massima tecnicamente ammissibile del veicolo

La “massa massima tecnicamente ammissibile” del veicolo viene riportata nella carta di circolazione, parte I (qui al punto F.1.), e indica la massa massima specificata dal costruttore che il veicolo può pesare a pieno carico (ad es. 3.500 kg). Essa non deve essere superata durante la marcia. In caso di superamento della massa massima tecnicamente ammissibile in marcia, in molti Paesi europei incombono sanzioni pecuniarie. In Germania, il superamento della massa massima tecnicamente ammissibile in marcia può configurare un illecito amministrativo soggetto a sanzione pecuniaria. Vi raccomandiamo pertanto di pesare il vostro veicolo ogni volta prima di mettervi in viaggio e di controllare che esso rispetti la massa massima tecnicamente ammissibile. Il rispetto della massa massima tecnicamente ammissibile rientra sotto la vostra responsabilità.

La massa massima tecnicamente ammissibile viene esposta per ogni tipologia abitativa nei dati tecnici.

2. La massa del veicolo in ordine di marcia

La “massa del veicolo in ordine di marcia” indica la massa del veicolo carrozzato e munito di apparecchiatura standard di fabbrica (“dotazione di base” o “dotazione di serie”) incluso il serbatoio del carburante riempito al 90% della sua capacità nonché i liquidi rabboccati come grassi lubrificanti, oli e liquidi refrigeranti, attrezzi e kit di riparazione degli pneumatici, oltre alla massa del conducente calcolata per legge forfettariamente in 75 kg. La massa in ordine di marcia viene esposta per ogni tipologia abitativa nei dati tecnici.

Essa comprende le posizioni seguenti:

- la tara del veicolo assieme alla carrozzeria, inclusi i liquidi rabboccati come grassi lubrificanti, oli e liquidi refrigeranti, attrezzi e kit di riparazione degli pneumatici;
- l'apparecchiatura standard di fabbrica, vale a dire la configurazione di base di un veicolo dotato di tutte le caratteristiche previste per legge, incluse tutte le caratteristiche che sono montate senza essere ulteriormente specificate a livello della configurazione o dell'apparecchiatura;
- il serbatoio dell'acqua potabile riempito al 100% in marcia (la capacità del serbatoio dell'acqua potabile è, a seconda del modello di veicolo, limitata a 10, 20 o 40 litri in marcia) e una bombola di gas in alluminio riempita al 100% con un peso di 16 kg;
- il serbatoio del carburante riempito al 90%, incluso il carburante;
- il conducente, il cui peso viene calcolato forfettariamente in 75 kg.

Vi preghiamo di osservare che i dati contenuti nei dati tecnici riguardo alla massa in ordine di marcia rappresentano valori nominali calcolati, soggetti a tolleranze dovute alla produzione di massimo \pm 5%. Tali tolleranze giuridicamente ammesse possono ripercuotersi direttamente sulla massa effettiva del veicolo e, quindi, anche sul carico o sulla massa utile rimasta. Per questo motivo, tali tolleranze andrebbero tassativamente calcolate al momento della configurazione del veicolo.

3. La massa effettiva del veicolo

La “massa effettiva del veicolo” indica la massa del veicolo in ordine di marcia più la massa dei dispositivi opzionali montati di fabbrica su un determinato veicolo.

4. La massa del conducente e la massa dei passeggeri

La “massa del conducente” viene calcolata forfettariamente in 75 kg indipendentemente dal peso effettivo del conducente. Poiché la massa del conducente è già inclusa nella massa in ordine di marcia, essa non viene considerata nella massa dei passeggeri conformemente all'omologazione.

La “massa dei passeggeri” risulta dal numero di persone in marcia conformemente all'omologazione determinato dal costruttore nella procedura di omologazione del tipo, tolta la massa del conducente calcolata forfettariamente in 75 kg;

Il numero di persone ammesse in marcia viene esposto nei dati tecnici per ogni tipologia abitativa. Il numero di persone ammesse in marcia può ridursi a seguito dell'installazione di dispositivi opzionali.

A tale proposito, la massa dei passeggeri viene calcolata, sempre forfettariamente, in 75 kg per ciascun passeggero, indipendentemente dal loro peso effettivo. Nel caso di un veicolo con un numero di persone ammesse in marcia pari a 4, la massa dei passeggeri è dunque pari a 225 kg (3*75 kg).

5. Apparecchiatura standard e dispositivi opzionali

L'“apparecchiatura standard” (“dotazione di base” o “dotazione di serie”) indica la configurazione di base di un veicolo dotato di tutte le caratteristiche previste per legge, incluse tutte le caratteristiche che sono montate senza essere ulteriormente specificate a livello della configurazione o dell'apparecchiatura. I dati relativi all'apparecchiatura standard (“dotazione di base” o “dotazione di serie”) sono reperibili per la tipologia abitativa da voi scelta nell'ambito della

seguente configurazione.

I “dispositivi opzionali” (“pacchetti”, “caratteristiche di dotazione” e “optional”) definiscono tutti i componenti di dotazione su ordinazione del cliente, non inclusi nell'apparecchiatura standard montata di fabbrica sul veicolo sotto la responsabilità del costruttore. Nessun dispositivo opzionale inteso in tal senso è un altro accessorio che venga installato nel veicolo da parte vostra o del vostro concessionario dopo la consegna del veicolo da parte del costruttore. I dati relativi ai pacchetti (di dotazione), alle caratteristiche di dotazione e agli optional ordinabili di fabbrica sono reperibili per la tipologia abitativa da voi scelta nell'ambito della seguente configurazione.

Vi preghiamo di osservare che il montaggio dei dispositivi opzionali comporta sempre una riduzione della massa utile (cfr. punto 6). Dai dati relativi alle rispettive tipologie abitative del veicolo (cfr. punto 7) è possibile desumere quale massa massima dei dispositivi opzionali può essere selezionata e per quale tipologia abitativa.

6. La massa utile e la massa utile minima

La “massa utile” viene calcolata togliendo dalla massa massima tecnicamente ammissibile la massa in ordine di marcia, la massa dei passeggeri e la massa massima dei dispositivi opzionali determinata dal costruttore. Il legislatore europeo prescrive per gli autocaravan una “massa utile minima” che deve essere rispettata per i bagagli e altri accessori non montati dal costruttore. Essa deve essere raggiunta nella configurazione del veicolo e calcolata sulla base della formula seguente:

Massa utile minima in kg $\geq 10 * (n + L)$
dove “n” è il numero massimo di passeggeri più il conducente
e “L” la lunghezza globale del veicolo in metri.

7. La massa massima dei dispositivi opzionali

Affinché la massa utile minima prescritta per legge venga rispettata, per ogni tipologia abitativa viene determinata dal costruttore la “massa massima dei dispositivi opzionali”. a tale proposito si tratta della massa messa a disposizione, nel rispetto della massa utile minima prescritta per legge, per la selezione dei dispositivi opzionali di fabbrica (“pacchetti”, “caratteristiche di dotazione” e “optional”). Knaus Tabbert AG calcola la massa massima dei dispositivi opzionali togliendo dalla massa massima tecnicamente ammissibile la massa in ordine di marcia, la massa dei passeggeri nonché la massa utile minima.

Esempio:

3.500 kg	Massa massima tecnicamente ammissibile
- 2.968 kg	Massa in ordine di marcia
- 3*75 kg	Massa dei passeggeri
- 110 kg	Massa utile minima
= 197 kg	Massa massima dei dispositivi opzionali

II. Note tecniche e giuridiche

1. Tolleranze ammesse per legge nel calcolo delle indicazioni di peso

Per quanto riguarda i dati contenuti nei dati tecnici riguardo alla massa in ordine di marcia vale che essi rappresentano valori nominali calcolati, soggetti a tolleranze dovute alla produzione di massimo $\pm 5\%$. Tali tolleranze dovute alla produzione di massimo $\pm 5\%$ sono giuridicamente ammesse e risultano dall'utilizzo di sostanze naturali, come ad es. legno, nonché delle procedure di lavorazione che trovano applicazione in alcuni fornitori. Nonostante processi di produzione ottimizzati, oscillazioni di peso non possono essere escluse a causa dei materiali utilizzati. Poiché queste tolleranze ammesse per legge si ripercuotono direttamente sulla massa effettiva del veicolo e, quindi, anche sul possibile carico o sulla massa utile rimasta, dovrete tassativamente considerarle nella configurazione del vostro veicolo.

Esempio:

Massa in ordine di marcia secondo i dati tecnici:	2.968 kg
Tolleranza consentita per legge di $\pm 5\%$:	148 kg
Intervallo consentito per legge della massa in ordine di marcia	da 2.820 a 3.116 kg

2. Ripercussione delle tolleranze consentite per legge

Se la massa effettiva del veicolo aumenta con la scelta di dispositivi opzionali in modo tale che in base ai calcoli tra la massa effettiva del veicolo e la massa massima tecnicamente ammissibile non sia più consentita una possibilità di carico sufficiente per il trasporto dei passeggeri conformemente all'omologazione e della massa utile minima, nella configurazione del veicolo avete in linea di massima la possibilità (a seconda della tipologia abitativa) di scegliere un aumento di carico del veicolo, una riduzione dei posti a sedere omologati per la marcia e/o di eliminare dispositivi opzionali. Nel nostro configuratore, ciò costituisce un prerequisito per poter proseguire la configurazione. In caso contrario, non è possibile proseguire la configurazione.

Accertatevi eventualmente presso il vostro concessionario Knaus Tabbert AG che in base ai calcoli non sia superata la massa massima tecnicamente ammissibile e che sia garantita anche una possibilità di carico sufficiente per il trasporto di passeggeri e bagagli (massa utile minima, v. sotto).

Ma anche indipendentemente dal fatto che il rispetto della massa utile minima sia garantito, nella configurazione dovrete osservare le tolleranze dovute alla produzione e consentite per legge nella massa in ordine di marcia, dal momento che queste si ripercuotono sempre anche sulle possibilità di carico. Pertanto, per ogni tipologia abitativa potete ordinare solo una massa massima di dispositivi opzionali.

Se ordinate il veicolo dell'esempio sopra riportato con dispositivi opzionali aventi un peso complessivo di 150 kg, sulla base del valore nominale indicato

nei dati tecnici della massa in ordine di marcia risulta una massa utile di 180 kg. La possibilità di carico effettiva può discostarsi tuttavia da tale valore a fronte delle tolleranze consentite per legge. Se la massa in ordine di marcia del vostro veicolo è ad esempio ammissibilmente superiore dell'1% rispetto al valore nominale esposto nei dati tecnici, la possibilità di carico di 180 kg si riduce a 151 kg:

Esempio:

3.500 kg	Massa massima tecnicamente ammissibile
- 2.998 kg	Peso reale del veicolo in ordine di marcia (+ 2.968% rispetto al peso indicato nei dati tecnici, pari a 2.968, kg)
- 3*75 kg	Massa degli occupanti il veicolo
- 150 kg	Dotazioni opzionali ordinate per il veicolo specificamente configurato
= 127 kg	Possibilità di carico rimasta (importante: la possibilità di carico rimasta deve essere maggiore della massa utile minima, cfr. punto 6).

Vi raccomandiamo pertanto di pesare il vostro veicolo carico prima di mettervi in marcia e di controllare di attenervi alla massa massima tecnicamente ammissibile. Tale controllo rientra sotto la vostra responsabilità in quanto conducenti del veicolo.

Avvisi importanti

Per la scelta e la configurazione del veicolo, considerare che il montaggio di fabbrica di dispositivi opzionali aumenta la massa effettiva del veicolo e riduce il carico utile. Il peso indicato alle pagine che seguono per i dispositivi opzionali ("pacchetti", "caratteristiche di dotazione" e "optional") corrisponde al peso maggiorato rispetto all'equipaggiamento standard della rispettiva tipologia abitativa. Il peso totale dei dispositivi opzionali configurati non deve superare la massa massima dei dispositivi opzionali stabilita dal costruttore e indicata nei dati tecnici. Si tratta di un valore calcolato per ogni tipologia abitativa, con cui Knaus Tabbert AG, in qualità di costruttore, stabilisce quale massa è disponibile al massimo per i dispositivi opzionali installati di fabbrica.

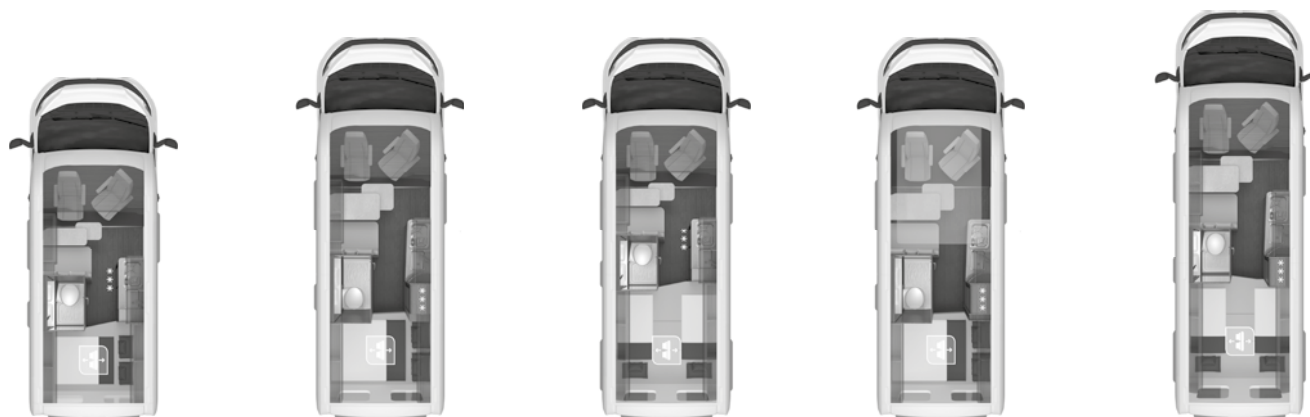
La "massa in ordine di marcia" indicata nei dati tecnici è un valore nominale calcolato, soggetto a oscillazioni di massimo $\pm 5\%$ per motivi legati alla produzione. Le tolleranze dovute alla produzione di massimo $\pm 5\%$ sono ammesse per legge e vengono indicate separatamente nei dati tecnici dopo il valore calcolato. Poiché queste tolleranze ammesse per legge si ripercuotono direttamente sulla massa effettiva del veicolo e, quindi, anche sulla massa massima dei dispositivi opzionali, dovrete tassativamente considerarle nella configurazione del vostro veicolo.

Mediante la massa massima dei dispositivi opzionali stabilita dal costruttore deve essere garantito che il cosiddetto carico utile minimo prescritto per legge per i bagagli e altri accessori dopo la consegna di un veicolo da parte del costruttore sia anche effettivamente a disposizione per il carico aggiuntivo. Se la massa effettiva del veicolo aumenta con la scelta di dispositivi opzionali in modo tale che in base ai calcoli tra la massa effettiva del veicolo e la massa totale tecnicamente ammissibile non sia più consentita una possibilità di carico aggiuntivo sufficiente per il trasporto dei passeggeri conformemente all'omologazione né il carico utile minimo, nell'ambito della configurazione del veicolo avete in linea di massima la possibilità (a seconda della tipologia abitativa) di scegliere un aumento di carico del veicolo, una riduzione dei posti a sedere omologati per la marcia e/o di eliminare dispositivi opzionali per poter proseguire nella configurazione. In caso contrario, non è possibile proseguire la configurazione e quindi il processo di ordinazione per il veicolo. Gli avvisi tecnici e giuridici dettagliati sul tema "Pesi del veicolo" sono riportati da pagina 42 e all'indirizzo "configurator.knaus.com/it".

BOXLIFE

Dati tecnici

Prezzi



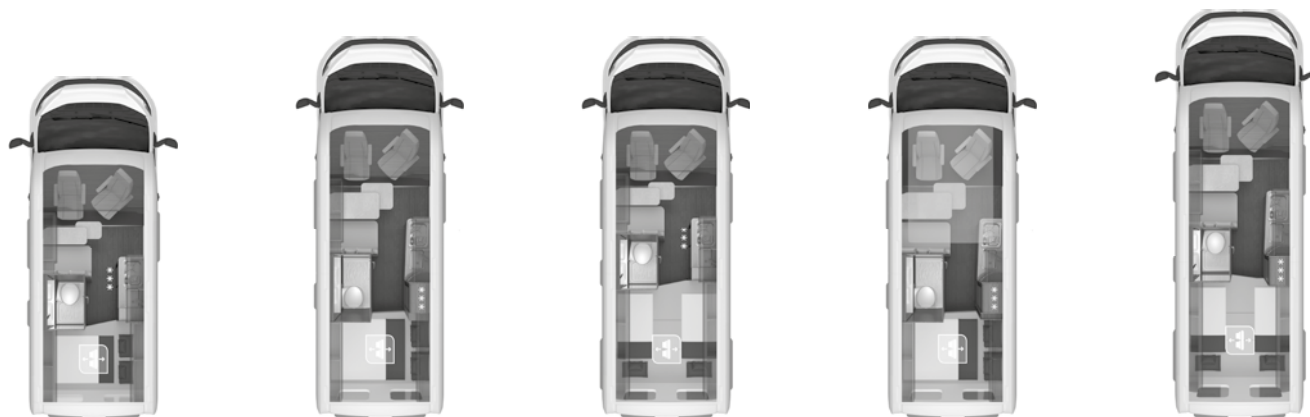
KNAUS BOXLIFE – Dati tecnici / dotazioni	540 MQ	600 MQ	600 ME	600 DQ	630 ME
Prezzo al pubblico, IVA 22% inclusa, trasporto e immatricolazione escl.	€ 62.570,00	€ 67.170,00	€ 67.920,00	€ 72.830,00	€ 72.010,00
FIAT Ducato 3.300 kg ^{***} ; 2,2 l 120 Multijet; trazione anteriore; Euro 6d-Final (88 kW/120 CV) (Dipende da: ABH41536)	s	s	s	–	–
FIAT Ducato 3.500 kg ^{***} ; 2,2 l 140 Multijet; trazione anteriore; Euro 6d-Final (103 kW/140 CV) (Dipende da: ABH24550, ABH24551)	o	o	o	–	s
FIAT Ducato 3.500 kg ^{***} MAXI; 2,2 l 140 Multijet; trazione anteriore; Euro 6d-Final (103 kW/140 CV) (Dipende da: ABH24471, ABH24472, ABH24470)	–	o	o	s	o
DOTAZIONE DI BASE					
Telaio	FIAT	FIAT	FIAT	FIAT	FIAT
Potenza del motore	88 kW / 120 CV	88 kW / 120 CV	88 kW / 120 CV	103 kW / 140 CV	103 kW / 140 CV
Trasmissione	man.	man.	man.	man.	man.
Lunghezza complessiva (cm)	541	599	599	599	636
Larghezza (esterna) (cm)	205	205	205	205	205
Larghezza (interna) (cm)	187	187	187	187	187

^{***} Il peso indicato è la massa totale tecnicamente ammissibile. Ulteriori opzioni aggiuntive, nonché note tecniche e legali sul tema "Pesi del veicolo" sono riportate da pagina 3 e seguenti e a pagina 42 e seguenti di questo listino prezzi, nonché all'indirizzo configurator.knaus.com/it

Si prega di prendere nota delle informazioni nelle note da pagina 39
Descrizione: o = opzione | – = non possibile | s = di serie

BOXLIFE

Dati tecnici

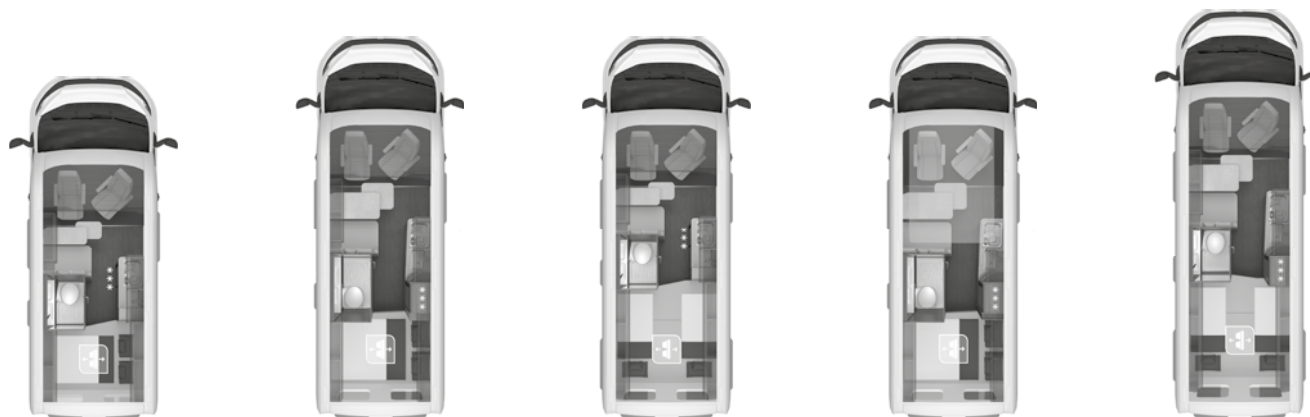


KNAUS BOXLIFE – Dati tecnici / dotazioni	540 MQ	600 MQ	600 ME	600 DQ	630 ME
Altezza (esterna) (cm)	258	258	258	282	282
Altezza (interna) (cm)	190	190	190	218	218
Massa del veicolo in ordine di marcia (kg) (Nota: H140)	2.705 (2.570 - 2.840)	2.835 (2.693 - 2.977)	2.805 (2.665 - 2.945)	2.845 (2.703 - 2.987)	2.935 (2.788 - 3.082)
Massa a pieno carico tecnicamente ammissibile (kg)**	3.300	3.300	3.300	3.500	3.500
Massa massima degli accessori opzionali (kg)	225	90	120	270	186
Massa rimorchiabile (kg)	2.500	2.500	2.500	3.000	2.500
Passo (cm)	345	403	403	403	403
Misura pneumatici	215/70 R 15 CP	215/70 R 15 CP	215/70 R 15 CP	225/75 R 16 CP, 215/70 R 15 CP	215/70 R 15 CP
Misura cerchi	6j x 15	6j x 15	6j x 15	6j x 16 H2, 6j x 15	6j x 15
Posti letto (Nota: H141)	2	3	2	5	3
Numero massimo di possibili posti letto (Nota: H142)	6	7	6	7	7
Posti a sedere omologati in marcia	4	4	4	4	4
Cinture di sicurezza automatiche con ancoraggio a 3 punti, regolabili in altezza	2	2	2	2	2
Numero massimo di possibili posti omologati dotati di cinture di sicurezza	4	4	4	4	4
Dotazione specifica della variante paese (kg)	0	0	0	10	0
SCocca					
Numero di finestre a compasso	5	5	7	5	7
Spessore pavimento (mm)	25	25	25	25	25
ZONA ABITATIVA					
Cintura di sicurezza con ancoraggio a 3 punti fronte marcia	2	2	2	2	2
Misure letto trasversale regolabile in altezza nella parte posteriore in caso di bagno compatto (cm)	192/173 x 139/121	192/173 x 142/138	–	192/173 x 142/138	–
Misure letto trasversale regolabile in altezza nella parte posteriore in caso di bagno a volume variabile - opzione (cm)	192/173 x 139/130	192/173 x 142/138	–	192/173 x 142/138	–

** Il peso indicato è la massa totale tecnicamente ammissibile. Ulteriori opzioni aggiuntive, nonché note tecniche e legali sul tema "Pesi del veicolo" sono riportate da pagina 3 e seguenti e a pagina 42 e seguenti di questo listino prezzi, nonché all'indirizzo configurator.knaus.com/it

BOXLIFE

Dati tecnici



KNAUS BOXLIFE – Dati tecnici / dotazioni	540 MQ	600 MQ	600 ME	600 DQ	630 ME
Misure letto trasversale nella parte posteriore bassa in caso di bagno compatto (cm)	184 x 136/118	184 x 139/134	–	184 x 139/134	–
Misure letto trasversale nella parte posteriore bassa in caso di bagno a volume variabile - opzione (cm)	184 x 136/130	184 x 139/134	–	184 x 139/134	–
Misure letti longitudinali regolabili in altezza nella parte posteriore in caso di bagno compatto (cm)	–	–	197/179 x 173	–	188/184 x 173
Misure letti longitudinali regolabili in altezza nella parte posteriore in caso di bagno a volume variabile (cm)	–	–	197/188 x 173	–	196/184 x 173
Misure letto a castello longitudinale nella parte posteriore bassa in caso di bagno compatto (cm)	–	–	197/179 x 184	–	193/189 x 184
Misure letto a castello longitudinale nella parte posteriore bassa in caso di bagno a volume variabile - opzione (cm)	–	–	197/188 x 184	–	202/189 x 184
Misure letto d'emergenza tra semidinette e sedile guida (cm)	135 x 60	160 x 60	135 x 60	–	160 x 60
Misure letto ospiti - opzione (cm)	180 x 70	180 x 70	180 x 70	180 x 70	180 x 70
Misure letto basculante anteriore Classic (cm)	–	–	–	176 x 130	176 x 130
Misure letto basculante anteriore Vario - opzione (cm)	–	–	–	194 x 130	194 x 130
ACQUA					
Volume serbatoio di recupero acque grigie (litri)	90	90	90	90	90
Volume serbatoio acque chiare (litri) (Nota: H711A,H712D)	102	102	102	102	102
Capacità serbatoio acque chiare in marcia	20	20	20	20	20
CUCINA					
Frigorifero (litri)	75	95	75	95	95
IMPIANTO ELETTRICO					
Numero prese 12 V	1	1	1	1	1
Numero prese 230 V	2	2	2	2	2
Numero prese USB	2	2	2	2	2

Motorizzazione / Propulsione / Trasmissione / Maggiorazioni di portata		204265	Kit riparazione pneumatici Fix&Go	552941-07	Struttura del mobilio a corpo unico
203017-99	FIAT Ducato 3.300 kg***, 2,2 l 120 Multijet con sistema Start&Stop incluso alternatore intelligente (220 A); trazione anteriore; Euro 6d-Final (88 kW/120 CV) (a seconda della planimetria) (Dipende da: ABH41536)	202890	Serbatoio carburante da 75 litri	552941-01	Superfici dei mobili verticali con rivestimento in ABS
202826	Cambio manuale a 6 marce	202891	Chiave del veicolo con telecomando per bloccare e sbloccare le porte della cabina	552943-01	Superficie del piano di lavoro della cucina e del tavolo dinette in CPL (laminato)
Chassis / Climatizzazione / Multimedia / Sistemi di trasporto		202892-02	Alzacristalli elettrici (porta condutete e passeggero)	552941-27	Profili ad asta in alluminio con bordi arrotondati
202847	Stabilizzatore assale posteriore/anteriore	200488	Specchi retrovisori esterni regolabili elettricamente e riscaldati	552941-22	Cerniere dei mobili con molle rinforzate
202848	Freni a disco	202901-01	Fari alogeni di serie con luci diurne	552941-13	Cassetti, sportelli e sportellini integrati nella struttura del mobile
202844	Guida a sinistra	250599	Predisposizione radio incl. 2 altoparlanti nella zona giorno	552941-14	Cassetti cucina completamente estraibili con cuscinetti a sfere e funzione Soft-Close
202852-01	Colore chassis: Bianco	203933	Predisposizione per gancio di traino	552941-11	Sportelli pensili con maniglie e chiusura Soft-Close
203718-01	Griglia del radiatore color nero, con inserto cromato	Porte		Zona giorno / Zona notte / Tappezzerie	
202853	Parurti anteriore granuloso color grigio non verniciato	102064	Zanzariera porta	552348-01	Allargamento laterale della dinette (anche durante la guida)
152828	Pneumatici da 15" (a seconda della planimetria)	101080	Gradino d'ingresso elettrico (larghezza: 70 cm)	552130-01	Tavolo dinette con libero accesso (tavolo sospeso), girevole con prolunga
212561-01	Cerchi in acciaio (Dipende da: ABH24490)	102910	Portellone scorrevole con maniglia per chiusura manuale	552247	Sistema ISO-Fix, utilizzabile per 2 seggiolini per bambini
200868	Copricerchi nel design KNAUS (Dipende da: ABH24491)	Sportelli di servizio / Portelloni garage		552945-07	Materassi pluristrato schiumati a freddo, traspiranti, con rivestimento resistente
200176	Aria condizionata in cabina, manuale – incl. filtro antipolline, con indicazione temperatura esterna	102915-05	Modulo tecnico con facile accesso alle varie utenze e dispositivi	552949-01	Letto posteriore regolabile in altezza con rete a doghe
201862	Airbag lato guida	102914-08	Gavone portabombole per lo stoccaggio di 1 bombola di gas (da 2,7 kg)	552955-03	Trasformazione gruppo seduta in letto d'emergenza (Nota: H169)
200501	Airbag lato passeggero	Finestre / Oblò / Aerazione		552335-18	Variante tappezzeria: CASUAL SILVER
201952-01	Sedile autista regolabile in altezza	102919	Sistema tenda a rullo Komfort	Cucina / Bagno	
201952	Sedile passeggero regolabile in altezza	102918	Finestre con serrature di sicurezza	402985-08	Fornello a 2 fuochi con ripiano di copertura in vetro, lavello separato con ripiano di copertura nel design del piano di lavoro della cucina (Dipende da: ABH24521)
202478	Volante con comandi per la radio	102323	Finestre SEITZ S7P	303501	Pomelli del fornello in posizione centrale
222884	Consolle centrale con cupholder	100750-01	Oblò 70 x 50 cm (sollevabile-inclinabile) con oscurante e zanzariera (anteriore)	402996	Piano di lavoro cucina con prolunga ribaltabile
200975-01	Sedili "Captainchair" FIAT con braccioli	102619-03	Oblò 40 x 40 cm trasparente, con oscurante e zanzariera (posteriore)	402987	Frigorifero a compressore da 90 litri, con riduzione notturna e modalità silenziosa (incl. freezer da 7.5 litri) (a seconda della planimetria)
200633	Sedili cabina guida girevoli	102922	Finestre SEITZ per portelloni posteriori	453504	Tunnel di smaltimento WC con rivestimento completo
202133	Rivestimento della base dei sedili in cabina guida	101666-01	Finestra a compasso 28 x 30 cm con oscurante e zanzariera, vano toilette	453505-02	Vano bagno/doccia con lavabo, wc a cassetta, specchio scorrevole e ripiani
550610	Sistema di oscuranti plissettati per parabrezza e vetri laterali	102920-03	Aeratore a fungo, vano toilette	453505-20	Bagno compatto con tenda doccia innovativa (con camera d'aria); piatto doccia con almeno 2 punti di scarico
200567	Tempomat - Cruise Control	Materiali / Grafica del veicolo		453503-04	WC a cassetta THETFORD, girevole
202871	ESP	102928-03	Pavimento a sandwich, incl. isolamento in EPS, compensato di pioppo e rivestimento in PVC	Riscaldamento / Aria condizionata / Impianto gas / Impianto idrico	
202872	Hill Holder (assistenza alla partenza in salita)	102927-08	Pareti laterali con rivestimento traspirante Soft-Touch	302974	Tubo del gas versione D/AT/ES/FI/BE/IT/NL/DK
202873	ABS	102928-10	Dinette con piano intermedio temperato	302978	Regolatore del gas versione D/AT/ES/FI/BE/IT/NL/DK
202874	Blocco elettronico di avviamento	Illuminazione / Tecnologia		351231	Riscaldamento a diesel TRUMA Combi 6 D
202876	Servosterzo elettromeccanico	102497	Grondaia sopra portellone scorrevole dotata di illuminazione a LED	352059	Comando digitale TRUMA CP-Plus per il riscaldamento
203755	Sistema di controllo della stabilità del rimorchio	Mobili / Superfici			
203756	Sistema di frenata post collisione	552940-10	Design del mobilio: Matara Teak Tiberino		
222881	Assistenza in presenza di vento laterale				

*** Il peso indicato è la massa totale tecnicamente ammissibile. Ulteriori opzioni aggiuntive, nonché note tecniche e legali sul tema "Pesi del veicolo" sono riportate da pagina 3 e seguenti e a pagina 42 e seguenti di questo listino prezzi, nonché all'indirizzo configurator.knaus.com/it

KNAUS BOXLIFE – Dotazioni di serie

453510-01	Impianto idrico azionato da pompa ad immersione
453510-03	Acqua calda con miscelatore monocomando
453510-06	Tubature dell'acqua installate insieme ai tubi della termoventilazione
452718-01	Sistema di filtraggio dell'acqua "bluuwater"
Impianto elettrico / Multimedia / Sicurezza	
253533	Caricabatteria automatico per batteria d'avviamento e di servizio
253522	Attacco esterno CEE per 230 V con interruttore automatico
253529	Interruttore differenziale
253526-05	Centralina con display digitale per corrente, acque chiare, acque grigie, batteria
253534-04	Illuminazione a LED nella zona giorno (escluso: gradino d'ingresso e vano di stivaggio)
252723	Booster di ricarica per batteria di bordo
252615	Centralina di controllo luce
252623	Luci d'ambiente con luci notturne; luci RGB nella parte posteriore al soffitto; nel bagno a volume variabile: luci RGB nel baldacchino in caso di bagno Classic: striscia luminosa a LED alla parete laterale ed al soffitto
253517	Presa SCHUKO 230 V "D/AT/ES/FI/BE/IT/NL/DK/SE"
253749	Eliminazione della batteria di servizio (Dipende da: ABH42507)
Documenti del veicolo	
953542-12	Istruzioni per l'uso (italiano)
Altro	
953543	10 anni di garanzia sull'impermeabilità della scocca
952823	Buono MediKit: voucher per un esclusivo kit di pronto soccorso (composto da: spray per ferite, spray disinfettante ed alcuni farmaci da banco) (Nota: H137)
954273	Dispenser di sapone e detersivo

KNAUS BOXLIFE – Pacchetti

Articolo		Prezzo *
210040 Pacchetto Styling I (1 kg)		
201788	Paraurti anteriore verniciato nel colore del veicolo	502,00
201815	Cerchi in lega su pneumatici di serie	856,00
	Prezzo complessivo ordinando gli accessori singolarmente	1.358,00
	Prezzo di listino del pacchetto	912,00
	Risparmio	446,00

Articolo		Prezzo *
210047 Pacchetto Styling – Alu (1 kg)		
201788	Paraurti anteriore verniciato nel colore del veicolo	502,00
201815	Cerchi in lega su pneumatici di serie	856,00
202139	Fari con cornice color nero	31,00
203721	Lamelle dello spoiler (skid plate) color alluminio	77,00
203723	Illuminazione frontale completamente a LED (anabbaglianti, abbaglianti e lampeggianti)	1.220,00
	Prezzo complessivo ordinando gli accessori singolarmente	2.686,00
	Prezzo di listino del pacchetto	1.835,00
	Risparmio	851,00

Articolo		Prezzo *
210006 Pacchetto Media (4 kg)		
251793	Videocamera per la retromarcia completa di cablaggi	816,00
252143	Radio DAB+, sistema di navigazione All-in-One con software dei campeggi, senza CD/DVD, incl. antenna DAB+/FM, aggiornamento delle mappe per 3 anni	1.943,00
252715	Headup Display	1.144,00
	Prezzo complessivo ordinando gli accessori singolarmente	3.903,00
	Prezzo di listino del pacchetto	2.758,00
	Risparmio	1.145,00

Articolo		Prezzo *
210046 Pacchetto Styling – Black (1 kg)		
201788	Paraurti anteriore verniciato nel colore del veicolo	502,00
201815	Cerchi in lega su pneumatici di serie	856,00
202139	Fari con cornice color nero	31,00
203718	Griglia del radiatore verniciata color nero, con inserto nero lucido inclusa modanatura cromata	134,00
203720	Lamelle dello spoiler (skid-plate) color nero	77,00
203723	Illuminazione frontale completamente a LED (anabbaglianti, abbaglianti e lampeggianti)	1.220,00
	Prezzo complessivo ordinando gli accessori singolarmente	2.820,00
	Prezzo di listino del pacchetto	2.030,00
	Risparmio	790,00

Articolo		Prezzo *
114580 Pacchetto Connected Security per velocate® GPS-Tracker		
252698	GPS-Tracker velocate® (hardware senza localizzazione personalizzata, localizzazione antifurto a pagamento)	357,00
252815	Licenza velocate® LIFETIME con funzione di localizzazione in tutta Europa personalizzata ed illimitata	438,00
253809	Sensori velocate® (gas, temperatura, movimento)	273,00
	Inoltre l'hardware è predisposto per l'espansione mediante sensori opzionali (ad es. contatto porta/finestra). Trovate maggiori informazioni all'indirizzo www.velocate.com	
	Prezzo complessivo ordinando gli accessori singolarmente	1.068,00
	Prezzo di listino del pacchetto	928,00
	Risparmio	140,00

KNAUS BOXLIFE – Pacchetti

Articolo		Prezzo *
214118	Pacchetto E	
250072-04	Presa SCHUKO 230 V supplementare (1 pezzo), parte posteriore	108,00
250072-05	Presa SCHUKO 230 V supplementare (1 pezzo), nel pensile, parte anteriore sx	108,00
250940-04	Presa 12 V (1 pezzo)	109,00
252161	Lampade leggilibro in cabina guida	130,00
252625-01	Luce di lettura a collo di cigno nella zona giorno, incl. presa USB	76,00
	Prezzo complessivo ordinando gli accessori singolarmente	531,00
	Prezzo di listino del pacchetto	502,00
	Risparmio	29,00

Articolo		Prezzo *
210018	Pacchetto Care Drive FIAT (2 kg)	
202150	Sensori pressione pneumatici	281,00
202710	Pacchetto Safety FIAT: sistema di assistenza alla frenata d'emergenza, assistenza al mantenimento della corsia, riconoscimento segnali stradali, funzione antiabbagliamento automatica, sensori pioggia e luce	983,00
	Prezzo complessivo ordinando gli accessori singolarmente	1.264,00
	Prezzo di listino del pacchetto	1.179,00
	Risparmio	85,00

Articolo		Prezzo *
210022	Pacchetto Care Drive – Co-Driver (11 kg – 21 kg)	
202150	Sensori pressione pneumatici	281,00
202711	Cambio automatico con convertitore di coppia a 9 velocità	3.782,00
203725	Quadro strumenti digitale	598,00
203729	Freno a mano elettrico	600,00
203741	Safety Pack Co-Driver: cruise control adattivo con funzione Follow to Stop, sistema di assistenza di mantenimento della corsia autonomo	2.324,00
	Prezzo complessivo ordinando gli accessori singolarmente	7.585,00
	Prezzo di listino del pacchetto	6.756,00
	Risparmio	829,00

Articolo		Prezzo *
210065	Pacchetto TV 21,5" – Oyster 60 (18 kg)	
252405-01	Supporto TV in zona giorno, incl. presa combi	421,00
252408-05	SMART TV da 21,5" con tune HD, nella zona giorno	928,00
252583	Sistema di antenna Oyster 60 Premium Twin	3.060,00
	Selezionando questa opzione, l'altezza del veicolo aumenta di ca. 11 cm	
	Prezzo complessivo ordinando gli accessori singolarmente	4.409,00
	Prezzo di listino del pacchetto	3.957,00
	Risparmio	452,00

Articolo		Prezzo *
210019	Pacchetto Care Drive – Advanced (2 kg)	
202150	Sensori pressione pneumatici	281,00
202710	Pacchetto Safety FIAT: sistema di assistenza alla frenata d'emergenza, assistenza al mantenimento della corsia, riconoscimento segnali stradali, funzione antiabbagliamento automatica, sensori pioggia e luce	983,00
203754	Safety Pack Easy Driver: cruise control adattivo, assistente di velocità intelligente, rilevamento del livello di stanchezza	854,00
	Prezzo complessivo ordinando gli accessori singolarmente	2.118,00
	Prezzo di listino del pacchetto	1.943,00
	Risparmio	175,00

Articolo		Prezzo *
221013	Pacchetto Arctic (1 kg)	
201787	Traction Plus, incl. sistema di rallentamento in discesa	110,00
203732	Presa 230 V in cabina	207,00
203734	Parabrezza riscaldato	340,00
203808	Pneumatici 4 stagioni. Adatti a tutte le stagioni, sviluppati appositamente per autocaravan e Camper Van con classi di efficienza migliorate	430,00
	Prezzo complessivo ordinando gli accessori singolarmente	1.087,00
	Prezzo di listino del pacchetto	1.015,00
	Risparmio	72,00

KNAUS BOXLIFE – Caratteristiche e dotazioni opzionali

Articolo	Nel pacchetto / opzione	Descrizione: o = opzione – = non possibile s = di serie	KG	Prezzo *	540 MQ	600 MQ	600 ME	600 DQ	630 ME
Trasmissione									
202711	210022	Cambio automatico con convertitore di coppia a 9 velocità (Dipende da: ABH24493, ABH24470)	18	3.782,00	o	o	o	o	o
Maggiorazioni di portata									
952791		Riduzione dei posti omologati durante la marcia da 4 a 3 persone	-		o	o	o	o	o
952792		Riduzione dei posti omologati durante la marcia da 4 a 2 persone (Dipende da: ABH46903)	-		o	o	o	o	o
Chassis / Climatizzazione / Multimedia / Sistemi di trasporto									
201199		Paraspruzzi anteriori (Dipende da: ABH35515, ABH24482)	1	62,00	o	o	o	o	o
201198		Paraspruzzi posteriori (Dipende da: ABH35516, ABH24482)	2	62,00	o	o	o	o	o
202766		Ammortizzatori a molla sull'assale posteriore (ottimizzazione del telaio) (Dipende da: ABH24483)	10	498,00	o	o	o	o	o
202060		Sospensioni pneumatiche a 2 canali per assale posteriore con compressore per migliorare il comfort di guida e regolare l'altezza del veicolo (Dipende da: ABH24484)	25	1.738,00	o	o	o	o	o
Verniciatura									
200601-02		Chassis con verniciatura metallizzata: grigio Fergrau	2	1.015,00	o	o	o	o	o
200601-06		Chassis con verniciatura metallizzata: Nero	2	1.015,00	o	o	o	o	o
200601-09		Chassis con verniciatura metallizzata: grigio Artense	2	1.015,00	o	o	o	o	o
203794-01		Chassis con verniciatura speciale: grigio Campovolo	2	733,00	o	o	o	o	o
203794-02		Chassis con verniciatura speciale: grigio Lanzarote	2	733,00	o	o	o	o	o
202139	210046, 210047	Fari con cornice color nero	-	31,00	o	o	o	o	o
201788	210040, 210046, 210047	Paraurti anteriore verniciato nel colore del veicolo	1	502,00	o	o	o	o	o
Pneumatici									
201815	210040, 210046, 210047	Cerchi in lega su pneumatici di serie (Dipende da: ABH24493, ABH24492)	-	856,00	o	o	o	o	o

Articolo	Nel pacchetto / opzione	Descrizione: o = opzione – = non possibile s = di serie	KG	Prezzo *	540 MQ	600 MQ	600 ME	600 DQ	630 ME
202132	202711, 203029-99, 204024, 204027, 204028, 203032-99, 203034-99, 203105, 203111, 203112	Pneumatici da 16"	10	306,00	o	o	o	s	o
203808	221013	Pneumatici 4 stagioni. Adatti a tutte le stagioni, sviluppati appositamente per autocaravan e Camper Van con classi di efficienza migliorate	-	430,00	o	o	o	o	o
Climatizzazione / Interni									
201686		Aria condizionata in cabina, automatica (anziché manuale, - sovrapprezzo)	-	476,00	o	o	o	o	o
201519		Volante e leva del cambio in pelle	-	220,00	o	o	o	o	o
203730		Cruscotto con design Techno (color alluminio)	-	110,00	o	o	o	o	o
202392		Sedili conducente e passeggero riscaldabili	1	810,00	o	o	o	o	o
201074		Tappetini cabina guida nel design KNAUS	2	99,00	o	o	o	o	o
203734	221013	Parabrezza riscaldato	1	340,00	o	o	o	o	o
550592		Il set di stuoie termiche oscuranti	2	169,00	o	o	o	o	o
Sistemi di assistenza									
201787	221013	Traction Plus, incl. sistema di rallentamento in discesa	-	110,00	o	o	o	o	o
201062		Sensori di parcheggio posteriori	1	464,00	o	o	o	o	o
202762		Sistema di assistenza al traffico incrociato e cambio di corsia (Dipende da: ABH35517)	-	672,00	o	o	o	o	o
203740		Assistente di parcheggio a 360° (Dipende da: ABH35517)	-	836,00	o	o	o	o	o
202150	210018, 210019, 210022	Sensori pressione pneumatici	1	281,00	o	o	o	o	o
202710	203741, 210018, 210019	Pacchetto Safety FIAT: sistema di assistenza alla frenata d'emergenza, assistenza al mantenimento della corsia, riconoscimento segnali stradali, funzione antiabbagliamento automatica, sensori pioggia e luce	1	983,00	o	o	o	o	o
203754	203741, 210019	Safety Pack Easy Driver: cruise control adattivo, assistente di velocità intelligente, rilevamento del livello di stanchezza	-	854,00	o	o	o	o	o

KNAUS BOXLIFE – Caratteristiche e dotazioni opzionali

Articolo	Nel pacchetto / opzione	Descrizione: o = opzione – = non possibile s = di serie	KG	Prezzo *	540 MQ	600 MQ	600 ME	600 DQ	630 ME
203729	210022	Freno a mano elettrico	-9	600,00	o	o	o	o	o
Illuminazione / Tecnologia									
200178-01		Fari fendinebbia con luci direzionali	2	195,00	o	o	o	o	o
201043		Ruota di scorta	35	213,00	o	o	o	o	o
202712		Serbatoio carburante da 90 litri	13	104,00	o	o	o	o	o
203731		Keyless (Entry&Go) (Dipende da: ABH24494)	1	736,00	o	o	o	o	o
201609		Specchi retrovisori esterni a chiusura elettrica (Dipende da: ABH24495)	1	207,00	o	o	o	o	o
203723	210046, 210047	Illuminazione frontale completamente a LED (anabbaglianti, abbaglianti e lampeggianti) (Dipende da: ABH24489, ABH24496)	-	1.220,00	o	o	o	o	o
202137	203723	Luci diurne a LED (Dipende da: ABH35518)	-	366,00	o	o	o	o	o
252161	214118	Lampade leggilibro in cabina guida	-	130,00	o	o	o	o	o
201165		Funzione Dead-Lock (Dipende da: ABH46354, ABH24497)	-	184,00	o	o	o	o	o
202416		Impianto antifurto FIAT, incl. chiavi telecomando (2 pezzi) (Dipende da: ABH35519)	3	311,00	o	o	o	o	o
203732	221013	Presa 230 V in cabina	-	207,00	o	o	o	o	o
Multimedia / Navigazione									
203727		Base per la ricarica induttiva (Dipende da: ABH35521)	-	268,00	o	o	o	o	o
203725	210022	Quadro strumenti digitale	-	598,00	o	o	o	o	o
Sistemi di trasporto									
201041		Gancio di traino, fisso	25	1.221,00	o	o	o	o	o
202061		Gancio di traino con sfera amovibile	19	1.313,00	o	o	o	o	o
100597		Portabici per 2 biciclette (posteriore); carico max. 35 kg (Nota: H157)	14	682,00	o	o	o	o	o
102714		Portabici THULE Veloslite, guide per il montaggio incluse	21	1.021,00	-	-	o	-	o
Porte									
102577-01		Borsa multiuso nel design KNAUS, adatta come ampliamento frontale del blocco cucina	-	91,00	o	o	o	o	o
103745		Ausilio elettrico per la chiusura (portellone scorrevole con chiusura Soft Close) (Dipende da: ABH24502)	2	942,00	o	o	o	o	o
Finestre / Oblò / Aerazione									
103577		Tetto a soffietto per Camper Van (Dipende da: ABH41647, ABH24563, Nota: H148,H151,H168)	136	5.895,00	o	o	o	-	-

Articolo	Nel pacchetto / opzione	Descrizione: o = opzione – = non possibile s = di serie	KG	Prezzo *	540 MQ	600 MQ	600 ME	600 DQ	630 ME
103593		Tetto a soffietto per Camper Van (Dipende da: ABH41647, ABH24563, Nota: H148,H151,H168)	137	6.150,00	o	o	o	-	-
104115		Tetto a soffietto KNAUS Grigio Lava (Dipende da: ABH41647, ABH24563, Nota: H148,H151,H168)	136	6.663,00	o	o	o	-	-
104116		Tetto a soffietto per Camper Van (Dipende da: ABH41647, ABH24563, Nota: H148,H151,H168)	137	6.918,00	o	o	o	-	-
Parte anteriore									
103585		Finestra panoramica anteriore (Dipende da: ABH24506)	-10	2.348,00	o	o	o	-	-
553744		Ampliamento EasySpace: Ampliamento della cabina di guida con vani portaoggetti continui (come nella versione con finestra panoramica), senza finestra panoramica (Dipende da: ABH24507)	-12	693,00	o	o	o	-	-
Parte centrale									
102619-02		Oblò 40 x 40 cm trasparente, con oscurante e zanzariera (parte centrale) (Dipende da: ABH24565)	3	209,00	-	o	o	o	o
Parte posteriore									
100750-03		Oblò 70 x 50 cm (sollevabile-inclinabile) con oscurante e zanzariera (posteriore) (Dipende da: ABH24566)	8	522,00	-	o	o	o	o
101982-01		Finestra SEITZ S7P 80 x 40 cm, con blocco portellone (posteriore dx)	5	399,00	-	o	s	o	s
101981-03		Finestra SEITZ S7P 80 x 40 cm (posteriore sx)	5	399,00	-	o	s	o	s
103751		Finestra 50 x 38 cm per portelloni posteriori (apertura limitata) (Dipende da: ABH24510)	-	181,00	o	o	o	o	o
Materiali / Grafica del veicolo									
Grafica del veicolo									
103760		Logo KNAUS per parte anteriore e posteriore, nero/cromo (Dipende da: ABH24511)	-		o	o	o	o	o
Zona giorno / Zona notte / Tappezzerie									
Zona giorno									
551983		Semidinettoni con sedili automobilistici (Dipende da: ABH24512)	10	1.827,00	o	o	o	o	o
552964-22	452258	Armadio per la biancheria in presenza di bagno a volume variabile (Dipende da: ABH24513)	-	123,00	-	o	-	o	-

KNAUS BOXLIFE – Caratteristiche e dotazioni opzionali

Articolo	Nel pacchetto / opzione	Descrizione: o = opzione – = non possibile s = di serie	KG	Prezzo *	540 MQ	600 MQ	600 ME	600 DQ	630 ME
554186		2 armadi superiori in tessuto nella parte posteriore, compresi i dispositivi di contenimento sui pensili e sotto il letto basculante (Nota: H177)	-	429,00	o	o	-	o	-
554187		3 armadi superiori in tessuto nella parte posteriore, compresi i dispositivi di contenimento sui pensili e sotto il letto basculante (Nota: H177)	-	637,00	-	-	o	-	o
554188		4 pezzi di pensili in tessuto (2x H=235 + 2x H375) al posto dei pensili in legno nella parte posteriore (Nota: H177)	-	273,00	o	o	-	-	-
554189		6 pezzi di pensili in tessuto (2x H=235 + 2x H375) al posto dei pensili in legno nella parte posteriore (Nota: H177)	-	382,00	-	-	o	-	-
554190		Un armadio in tessuto aggiuntivo, altezza 23,5 cm (Dipende da: ABH30328, Nota: H177)	-	163,00	o	o	o	o	o
554191		Due armadietti supplementari in tessuto, altezza 23,5 cm (Dipende da: ABH30328, Nota: H177)	-	327,00	o	o	o	o	o
554192		Un armadio in tessuto aggiuntivo, altezza 37,5 cm (Dipende da: ABH30328, Nota: H177)	-	186,00	o	o	o	o	o
554193		Due armadietti supplementari in tessuto, altezza 37,5 cm (Dipende da: ABH30328, Nota: H177)	-	371,00	o	o	o	o	o
		Zona notte							
552574		Materasso EvoPore HRC, incluso strato di WaterGEL, solo per letti fissi	6	504,00	o	o	o	o	o
551994		Letto ospite trasversale 180 x 70 cm, con cuscino supplementare (Dipende da: ABH24514)	8	210,00	o	o	o	o	o
552517		Letto basculante anteriore manuale Classic (eliminazione di mobiletti pensili sopra la dinette, nessun vano portaoggetti sopra la cabina guida!) (Dipende da: ABH24515, Nota: H147)	26	1.733,00	-	-	-	s	o
552256		Letto basculante anteriore Vario (eliminazione di mobiletti pensili sopra la dinette, nessun vano portaoggetti sopra la cabina guida!) (Dipende da: ABH24517, ABH24567, Nota: H147)	26	2.553,00	-	-	-	-	o
552516		Letto basculante anteriore Vario anziché letto basculante anteriore Classic (Dipende da: ABH24519, ABH24518, Nota: H147)	26	1.275,00	-	-	-	o	-
552159		Meccanismo elettrico per letto basculante anteriore Vario (Dipende da: ABH24520)	-	535,00	-	-	-	o	o

Articolo	Nel pacchetto / opzione	Descrizione: o = opzione – = non possibile s = di serie	KG	Prezzo *	540 MQ	600 MQ	600 ME	600 DQ	630 ME
552529		Letto a castello nella parte bassa (letto supplementare sotto il letto posteriore regolabile in altezza)	37	575,00	o	o	o	o	o
		Tappezzerie / Tessuti / Moquette							
		Varianti di tappezzerie							
552335-01		Variante tappezzeria: TURIN	-		o	o	o	o	o
552335-02		Variante tappezzeria: INDIAN SUMMER	-		o	o	o	o	o
552335-04		Variante tappezzeria: ENERGY	-		o	o	o	o	o
552188-04		Variante tappezzeria: ACTIVE ROCK	-	434,00	o	o	o	o	o
550783-01		Variante tappezzeria: CREAM NATURE (vera pelle)	-	2.554,00	o	o	o	o	o
		COZY-HOME composto da: 2 cuscini decorativi per la dinette, 2 cuscini per il letto, 2 coperte, 1 runner							
550660-06		Pacchetto PEACH	3	234,00	o	o	o	o	o
550660-02		Pacchetto STONE	3	234,00	o	o	o	o	o
550660-03		Pacchetto AVOCADO	3	234,00	o	o	o	o	o
550660-04		Pacchetto AQUA	3	234,00	o	o	o	o	o
550660-05		Pacchetto MAGNOLIA	3	234,00	o	o	o	o	o
550660-01		Pacchetto EARTH	3	234,00	o	o	o	o	o
		Cucina / Bagno							
		Cucina							
402986		Frigorifero a compressore da 70 litri, con riduzione notturna e modalità silenziosa (incl. freezer da 7,5 litri)	-		s	-	s	-	-
403923		Frigorifero a compressore da 138 litri (incluso vano freezer da 11,6 litri), con riduzione notturna e modalità silenziosa (Nota: H83)	14	426,00	-	o	-	o	o
		Bagno							
452258		Bagno a volume variabile: piatto doccia con almeno 3 punti di scarico (eliminazione della tenda doccia) e lavabo bi-funzionale Posizione 1: lavandino, posizione 2: lavabo ergonomico (Dipende da: ABH24568, ABH24522, ABH24523)	7	1.384,00	o	o	o	o	o
452678-03		Doccia esterna nel gavone posteriore	4	317,00	o	o	o	o	o
453608		Pedana per piatto doccia (Dipende da: ABH24525)	3	86,00	o	o	o	o	o

KNAUS BOXLIFE – Caratteristiche e dotazioni opzionali

Articolo	Nel pacchetto / opzione	Descrizione: o = opzione – = non possibile s = di serie	KG	Prezzo *	540 MQ	600 MQ	600 ME	600 DQ	630 ME
		Riscaldamento / Aria condizionata / Impianto gas / Impianto idrico							
		Impianto gas							
302494		Rilevatore di perdite gas	-	148,00	o	o	o	o	o
		Riscaldamento / Aria condizionata							
352379		Riscaldamento TRUMA Combi 6 D + E	1	1.290,00	o	o	o	o	o
351932		Riscaldamento supplementare WEBASTO Thermotop C	6	1.158,00	o	o	o	o	o
550825		Riscaldamento elettrico a pavimento	8	867,00	o	o	o	o	o
450740		Serbatoio di recupero acque grigie coibentato e riscaldato	2	364,00	o	o	o	o	o
553746		Climatizzatore DOMETIC Freshjet 2000 (OEM) (Dipende da: ABH24569, ABH24529, Nota: H145)	29	2.870,00	o	o	o	o	o
		Impianto idrico							
253800		Valvola di scarico per acque grigie con telecamera (Camper Van) (Dipende da: ABH24570)	2	598,00	o	o	o	o	o
		Impianto elettrico / Multimedia / Sicurezza							
		Impianto elettrico							
251948		Predisposizione per impianto solare e satellitare	2	120,00	o	o	o	o	o
251248		Batteria di servizio AGM supplementare (Dipende da: ABH24571)	24	487,00	o	o	o	o	o
253748		Batteria di servizio agli ioni di litio supplementare (Dipende da: ABH24532, ABH24572, ABH24571)	12	1.574,00	o	o	o	o	o
253748-02		Batteria di servizio agli ioni di litio (Dipende da: ABH24573)	12	1.574,00	o	o	o	o	o
251248-03		Batteria di servizio AGM (Dipende da: ABH24535)	24	487,00	o	o	o	o	o

Articolo	Nel pacchetto / opzione	Descrizione: o = opzione – = non possibile s = di serie	KG	Prezzo *	540 MQ	600 MQ	600 ME	600 DQ	630 ME
253576		Base di ricarica per ricarica induttiva (Dipende da: ABH41537)	-	149,00	o	o	o	-	-
253802		Impianto solare (100 W) (Dipende da: ABH46355, ABH46356)	9	1.210,00	o	o	o	o	o
		Multimedia							
252583	210065	Sistema di antenna Oyster 60 Premium Twin (Dipende da: ABH46357, ABH24574, Nota: H145)	15	3.060,00	o	o	o	o	o
252408-05	210065	SMART TV da 21,5" con tune HD, nella zona giorno (Dipende da: ABH24538)	3	928,00	o	o	o	o	o
252405-01	210065	Supporto TV in zona giorno, incl. presa combi	-	421,00	o	o	o	o	o
253651		Antenna LTE/W-LAN esterna	3	1.220,00	o	o	o	o	o
		Sicurezza							
252698	114580	GPS-Tracker velocate® (hardware senza localizzazione personalizzata, localizzazione antifurto a pagamento) (Nota: H146)	-	357,00	o	o	o	o	o
252815	114580	Licenza velocate® LIFETIME con funzione di localizzazione in tutta Europa personalizzata ed illimitata (Dipende da: ABH24544)	-	438,00	o	o	o	o	o
253809	114580	Sensori velocate® (gas, temperatura, movimento) (Dipende da: ABH24545)	-	273,00	o	o	o	o	o
		Tendalino / Accessori Tendalino							
		Tendalino THULE OMNISTOR							
501646-01		Tendalino 325 x 250 cm, antracite (Nota: H135)	28	1.323,00	o	-	-	-	-
501646-02		Tendalino 350 x 250 cm, antracite (Nota: H135)	28	1.323,00	-	-	-	o	-
501646-03		Tendalino 375 x 250 cm, antracite (Nota: H135)	31	1.323,00	-	o	o	-	-
501646-04		Tendalino 400 x 250 cm, antracite (Nota: H135)	31	1.323,00	-	-	-	-	o

Avvisi importanti

Per la scelta e la configurazione del veicolo, considerare che il montaggio di fabbrica di dispositivi opzionali aumenta la massa effettiva del veicolo e riduce il carico utile. Il peso indicato alle pagine che seguono per i dispositivi opzionali ("pacchetti", "caratteristiche di dotazione" e "optional") corrisponde al peso maggiorato rispetto all'equipaggiamento standard della rispettiva tipologia abitativa. Il peso totale dei dispositivi opzionali configurati non deve superare la massa massima dei dispositivi opzionali stabilita dal costruttore e indicata nei dati tecnici. Si tratta di un valore calcolato per ogni tipologia abitativa, con cui Knaus Tabbert AG, in qualità di costruttore, stabilisce quale massa è disponibile al massimo per i dispositivi opzionali installati di fabbrica.

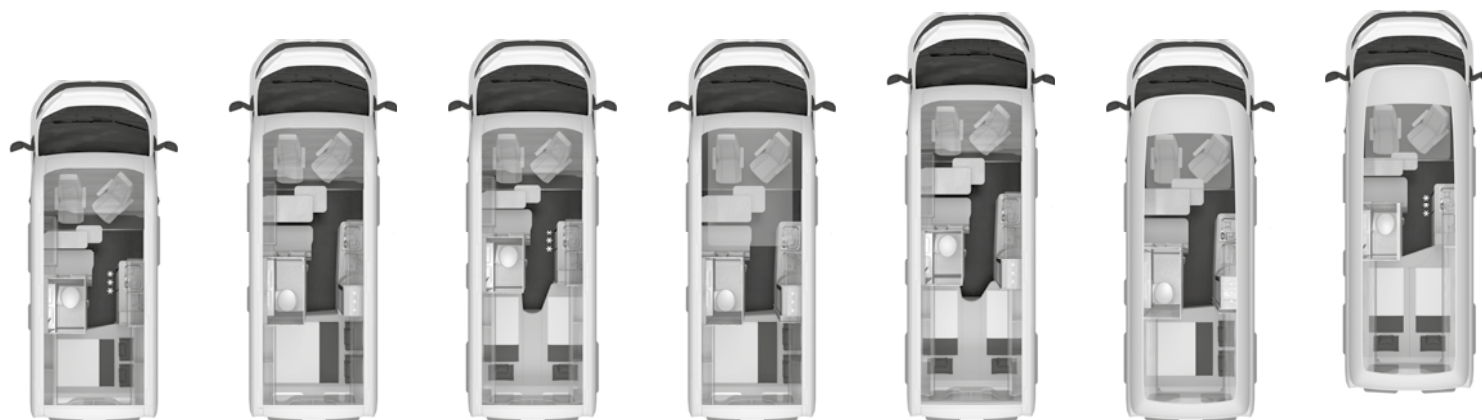
La "massa in ordine di marcia" indicata nei dati tecnici è un valore nominale calcolato, soggetto a oscillazioni di massimo $\pm 5\%$ per motivi legati alla produzione. Le tolleranze dovute alla produzione di massimo $\pm 5\%$ sono ammesse per legge e vengono indicate separatamente nei dati tecnici dopo il valore calcolato. Poiché queste tolleranze ammesse per legge si ripercuotono direttamente sulla massa effettiva del veicolo e, quindi, anche sulla massa massima dei dispositivi opzionali, dovrete tassativamente considerarle nella configurazione del vostro veicolo.

Mediante la massa massima dei dispositivi opzionali stabilita dal costruttore deve essere garantito che il cosiddetto carico utile minimo prescritto per legge per i bagagli e altri accessori dopo la consegna di un veicolo da parte del costruttore sia anche effettivamente a disposizione per il carico aggiuntivo. Se la massa effettiva del veicolo aumenta con la scelta di dispositivi opzionali in modo tale che in base ai calcoli tra la massa effettiva del veicolo e la massa totale tecnicamente ammissibile non sia più consentita una possibilità di carico aggiuntivo sufficiente per il trasporto dei passeggeri conformemente all'omologazione né il carico utile minimo, nell'ambito della configurazione del veicolo avete in linea di massima la possibilità (a seconda della tipologia abitativa) di scegliere un aumento di carico del veicolo, una riduzione dei posti a sedere omologati per la marcia e/o di eliminare dispositivi opzionali per poter proseguire nella configurazione. In caso contrario, non è possibile proseguire la configurazione e quindi il processo di ordinazione per il veicolo. Gli avvisi tecnici e giuridici dettagliati sul tema "Pesi del veicolo" sono riportati da pagina 42 e all'indirizzo configurator.knaus.com/it.

BOXLIFE PRO

Dati tecnici

Prezzi



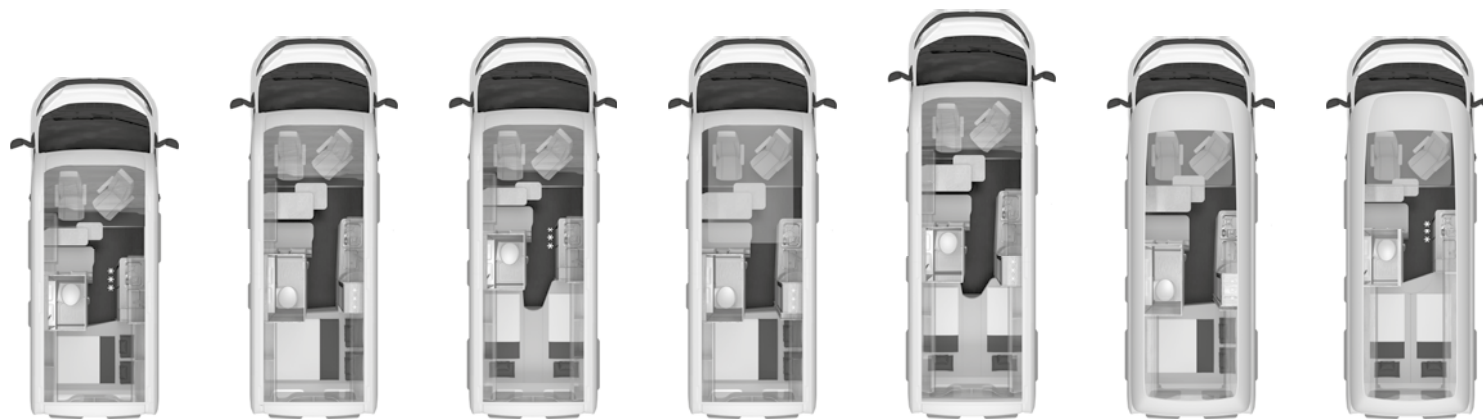
KNAUS BOXLIFE PRO – Dati tecnici / dotazioni	540 ROAD	600 STREET	600 LIFETIME	600 SOLUTION	630 FREEWAY	600 STREET XL	600 LIFETIME XL
Prezzo al pubblico, IVA 22% inclusa, trasporto e immatricolazione escl.	€ 60.340,00	€ 64.640,00	€ 65.500,00	€ 69.920,00	€ 69.390,00	€ 72.960,00	€ 74.080,00
FIAT Ducato 3.300 kg***; 2,2 l 120 Multijet; trazione anteriore; Euro 6d-Final (88 kW/120 CV) (Dipende da: ABH41536)	s	s	s	–	–	–	–
FIAT Ducato 3.500 kg***; 2,2 l 120 Multijet; trazione anteriore; Euro 6d-Final (88 kW/120 CV) (Dipende da: ABH41536)	–	o	o	–	–	s	s
FIAT Ducato 3.500 kg***; 2,2 l 140 Multijet; trazione anteriore; Euro 6d-Final (103 kW/140 CV) (Dipende da: ABH24464, ABH24465)	o	o	o	–	s	o	o
FIAT Ducato 3.500 kg*** MAXI; 2,2 l 140 Multijet; trazione anteriore; Euro 6d-Final (103 kW/140 CV) (Dipende da: ABH24471, ABH24472, ABH24470)	–	o	o	s	o	o	o
DOTAZIONE DI BASE							
Telaio	FIAT	FIAT	FIAT	FIAT	FIAT	FIAT	FIAT
Potenza del motore	88 kW / 120 CV	88 kW / 120 CV	88 kW / 120 CV	103 kW / 140 CV	103 kW / 140 CV	88 kW / 120 CV	88 kW / 120 CV

*** Il peso indicato è la massa totale tecnicamente ammissibile. Ulteriori opzioni aggiuntive, nonché note tecniche e legali sul tema "Pesi del veicolo" sono riportate da pagina 3 e seguenti e a pagina 42 e seguenti di questo listino prezzi, nonché all'indirizzo configurator.knaus.com/it

Si prega di prendere nota delle informazioni nelle note da pagina 39
Descrizione: o = opzione | – = non possibile | s = di serie

BOXLIFE PRO

Dati tecnici



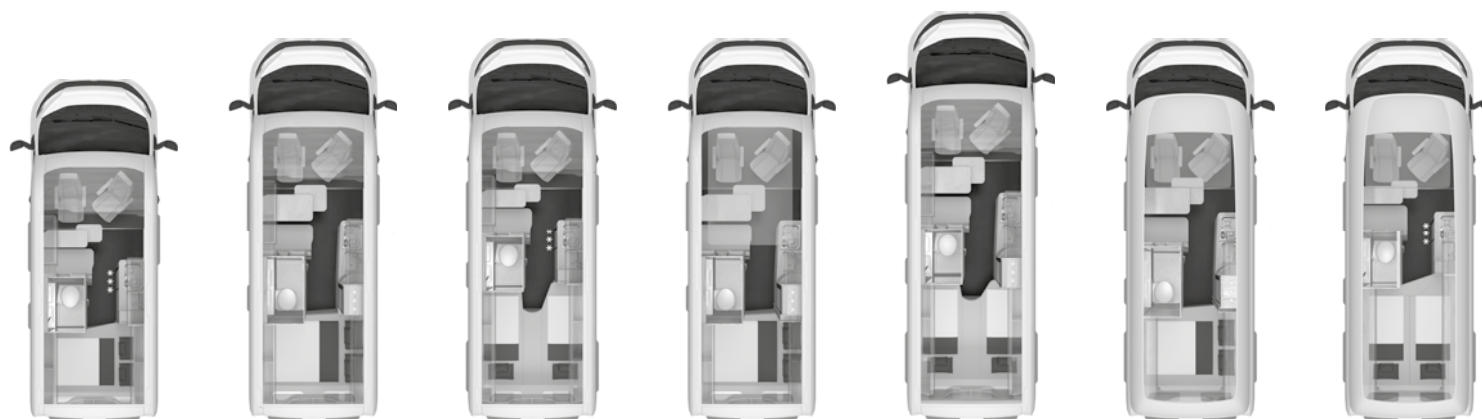
KNAUS BOXLIFE PRO – Dati tecnici / dotazioni	540 ROAD	600 STREET	600 LIFETIME	600 SOLUTION	630 FREEWAY	600 STREET XL	600 LIFETIME XL
Trasmissione	man.	man.	man.	man.	man.	man.	man.
Lunghezza complessiva (cm)	541	599	599	599	636	599	599
Larghezza (esterna) (cm)	205	205	205	205	205	205	205
Larghezza (interna) (cm)	187	187	187	187	187	187	187
Altezza (esterna) (cm)	258	258	258	282	282	312	312
Altezza (interna) (cm)	190	190	190	218	218	238	238
Massa del veicolo in ordine di marcia (kg) (Nota: H140)	2.720 (2.584 - 2.856)	2.820 (2.679 - 2.961)	2.820 (2.679 - 2.961)	2.880 (2.736 - 3.024)	3.010 (2.860 - 3.161)	3.010 (2.860 - 3.161)	3.010 (2.860 - 3.161)
Massa a pieno carico tecnicamente ammissibile (kg)****	3.300	3.300	3.300	3.500	3.500	3.500	3.500
Massa massima degli accessori opzionali (kg)	210	105	105	235	111	115	115
Massa rimorchiabile (kg)	2.500	2.500	2.500	3.000	2.500	2.500	2.500
Passo (cm)	345	403	403	403	403	403	403
Misura pneumatici	215/70 R 15 CP	215/70 R 15 CP	215/70 R 15 CP	225/75 R 16 CP, 215/70 R 15 CP	215/70 R 15 CP	215/70 R 15 CP	215/70 R 15 CP
Misura cerchi	6j x 15	6j x 15	6j x 15	6j x 16 H2, 6j x 15	6j x 15	6j x 15	6j x 15
Posti letto (Nota: H141)	2	3	2	5	3	5	5
Numero massimo di possibili posti letto (Nota: H142)	4	5	4	5	5	5	5
Posti a sedere omologati in marcia	4	4	4	4	4	4	4
Cinture di sicurezza automatiche con ancoraggio a 3 punti, regolabili in altezza	2	2	2	2	2	2	2
Numero massimo di possibili posti omologati dotati di cinture di sicurezza	4	4	4	4	4	4	4
Dotazione specifica della variante paese (kg)	0	0	0	10	0	0	0
SCocca							
Numero di finestre a compasso	5	5	7	5	7	7	9
Spessore pavimento (mm)	25	25	25	25	25	25	25

** Il peso indicato è la massa totale tecnicamente ammissibile. Ulteriori opzioni aggiuntive, nonché note tecniche e legali sul tema "Pesi del veicolo" sono riportate da pagina 3 e seguenti e a pagina 42 e seguenti di questo listino prezzi, nonché all'indirizzo configurator.knaus.com/it

Si prega di prendere nota delle informazioni nelle note da pagina 39

BOXLIFE PRO

Dati tecnici



KNAUS BOXLIFE PRO – Dati tecnici / dotazioni	540 ROAD	600 STREET	600 LIFETIME	600 SOLUTION	630 FREEWAY	600 STREET XL	600 LIFETIME XL
ZONA ABITATIVA							
Cintura di sicurezza con ancoraggio a 3 punti fronte marcia	2	2	2	2	2	2	2
Misure letto trasversale nella parte posteriore, con rete a doghe, in caso di bagno compatto (cm)	194 x 140/125	194 x 145/140	–	194 x 145/140	–	194 x 145/140	–
Misure letto trasversale nella parte posteriore, con rete a doghe, in caso di bagno a volume variabile - opzione (cm)	194 x 140/134	194 x 145/140	–	194 x 145/140	–	194 x 145/140	–
Misure letti longitudinali nella parte posteriore in caso di bagno compatto (cm)	–	–	180 x 85; 200 x 85	–	190 x 85; 195 x 85	–	180 x 85; 200 x 85
Misure letti longitudinali nella parte posteriore in caso di bagno a volume variabile - opzione (cm)	–	–	189 x 85; 200 x 85	–	199 x 85; 195 x 85	–	189 x 85; 200 x 85
Misure letto d'emergenza tra semidinette e sedile guida (cm)	135 x 60	160 x 60	135 x 60	160 x 60	160 x 60	160 x 60	135 x 60
Misure letto ospiti - opzione (cm)	180 x 70	180 x 70	180 x 70	180 x 70	180 x 70	180 x 70	180 x 70
Misure letto basculante anteriore Classic (cm)	–	–	–	176 x 130	176 x 130	–	–
Misure letto basculante anteriore Vario - opzione (cm)	–	–	–	194 x 130	194 x 130	–	–
Misure letto nel tetto rialzato Comfort (cm)	–	–	–	–	–	207 x 130	190 x 130
ACQUA							
Volume serbatoio di recupero acque grigie (litri)	90	90	90	90	90	90	90
Volume serbatoio acque chiare (litri) (Nota: H711A,H712D)	102	102	102	102	102	102	102
Capacità serbatoio acque chiare in marcia	20	20	20	20	20	20	20
CUCINA							
Frigorifero (litri)	70	90	70	90	90	90	70
IMPIANTO ELETTRICO							
Numero prese 12 V	1	1	1	1	1	1	1
Numero prese 230 V	2	2	2	2	2	2	2
Numero prese USB	2	2	2	2	2	2	2

Motorizzazione / Propulsione / Trasmissione / Maggiorazioni di portata		200488	Specchi retrovisori esterni regolabili elettricamente e riscaldati	552941-13	Cassetti, sportelli e sportellini integrati nella struttura del mobile
202826	Cambio manuale a 6 marce	202901-01	Fari alogeni di serie con luci diurne	552941-14	Cassetti cucina completamente estraibili con cuscinetti a sfere e funzione Soft-Close
Chassis / Climatizzazione / Multimedia / Sistemi di trasporto		250599	Predisposizione radio incl. 2 altoparlanti nella zona giorno	552941-11	Sportelli pensili con maniglie e chiusura Soft-Close
202847	Stabilizzatore assale posteriore/anteriore	203933	Predisposizione per gancio di traino	Zona giorno / Zona notte / Tappezzerie	
202848	Freni a disco	Porte		552348-01	Allargamento laterale della dinette (anche durante la guida)
202844	Guida a sinistra	102064	Zanzariera porta	552130-01	Tavolo dinette con libero accesso (tavolo sospeso), girevole con prolunga
202852-01	Colore chassis: Bianco	101080	Gradino d'ingresso elettrico (larghezza: 70 cm)	552247	Sistema ISO-Fix, utilizzabile per 2 seggiolini per bambini
203718-01	Griglia del radiatore color nero, con inserto cromato	102910	Portellone scorrevole con maniglia per chiusura manuale	Sportelli di servizio / Portelloni garage	
202853	Parurti anteriore granuloso color grigio non verniciato	Sportelli di servizio / Portelloni garage		552945-07	Materassi pluristrato schiumati a freddo, traspiranti, con rivestimento resistente
152828	Pneumatici da 15" (a seconda della planimetria)	102915-05	Modulo tecnico con facile accesso alle varie utenze e dispositivi	552949-02	Letti matrimoniali trasversali nella zona posteriore con reti a doghe su tutta la larghezza (a seconda della planimetria)
212561-01	Cerchi in acciaio (Dipende da: ABH24490)	102914-05	Gavone portabombole per lo stoccaggio di 2 bombole di gas (da 11 kg ciascuna)	552949-03	Reti a doghe (incl. materassi) impilabili e removibili
200868	Copricerchi nel design KNAUS (Dipende da: ABH24491)	Finestre / Oblò / Aerazione		552955-03	Trasformazione gruppo seduta in letto d'emergenza (Nota: H169)
200176	Aria condizionata in cabina, manuale – incl. filtro antipolline, con indicazione temperatura esterna	102919	Sistema tenda a rullo Komfort	552335-18	Variante tappezzeria: CASUAL SILVER
201862	Airbag lato guida	102918	Finestre con serrature di sicurezza	Cucina / Bagno	
200501	Airbag lato passeggero	102323	Finestre SEITZ S7P	402985-08	Fornello a 2 fuochi con ripiano di copertura in vetro, lavello separato con ripiano di copertura nel design del piano di lavoro della cucina (Dipende da: ABH24521)
201952-01	Sedile autista regolabile in altezza	100750-01	Oblò 70 x 50 cm (sollevabile-inclinabile) con oscurante e zanzariera (anteriore)	303501	Pomelli del fornello in posizione centrale
201952	Sedile passeggero regolabile in altezza	102619-03	Oblò 40 x 40 cm trasparente, con oscurante e zanzariera (posteriore) (a seconda della planimetria)	402987	Frigorifero a compressore da 90 litri, con riduzione notturna e modalità silenziosa (incl. freezer da 7.5 litri) (a seconda della planimetria)
202478	Volante con comandi per la radio	102922	Finestre SEITZ per portelloni posteriori	402996	Piano di lavoro cucina con prolunga ribaltabile
222884	Consolle centrale con cupholder	101666-01	Finestra a compasso 28 x 30 cm con oscurante e zanzariera, vano toilette	453504	Tunnel di smaltimento WC con rivestimento completo
200975-01	Sedili "Captainchair" FIAT con braccioli	102920-03	Aeratore a fungo, vano toilette	453505-02	Vano bagno/doccia con lavabo, wc a cassetta, specchio scorrevole e ripiani
200633	Sedili cabina guida girevoli	Materiali / Grafica del veicolo		453505-20	Bagno compatto con tenda doccia innovativa (con camera d'aria): piatto doccia con almeno 2 punti di scarico
202133	Rivestimento della base dei sedili in cabina guida	102928-03	Pavimento a sandwich, incl. isolamento in EPS, compensato di pioppo e rivestimento in PVC	453503-04	WC a cassetta THETFORD, girevole
550610	Sistema di oscuranti plissettati per parabrezza e vetri laterali	102927-08	Pareti laterali con rivestimento traspirante Soft-Touch	Riscaldamento / Aria condizionata / Impianto gas / Impianto idrico	
200567	Tempomat - Cruise Control	102928-10	Dinette con piano intermedio temperato	302974	Tubo del gas versione D/AT/ES/FI/BE/IT/NL/DK
202871	ESP	Illuminazione / Tecnologia		302978	Regolatore del gas versione D/AT/ES/FI/BE/IT/NL/DK
202872	Hill Holder (assistenza alla partenza in salita)	102497	Grondaia sopra portellone scorrevole dotata di illuminazione a LED	352971	Riscaldamento TRUMA Combi 4 (a seconda della planimetria)
202873	ABS	Mobili / Superfici		352059	Comando digitale TRUMA CP-Plus per il riscaldamento
202874	Blocco elettronico di avviamento	552940-11	Design del mobilio: Egmond Elm	453510-01	Impianto idrico azionato da pompa ad immersione
202876	Servosterzo elettromeccanico	552941-07	Struttura del mobilio a corpo unico	453510-03	Acqua calda con miscelatore monocomando
203755	Sistema di controllo della stabilità del rimorchio	552941-01	Superfici dei mobili verticali con rivestimento in ABS		
203756	Sistema di frenata post collisione	552943-01	Superficie del piano di lavoro della cucina e del tavolo dinette in CPL (laminato)		
222881	Assistenza in presenza di vento laterale	552941-27	Profili ad asta in alluminio con bordi arrotondati		
204265	Kit riparazione pneumatici Fix&Go	552941-22	Cerniere dei mobili con molle rinforzate		
202890	Serbatoio carburante da 75 litri				
202891	Chiave del veicolo con telecomando per bloccare e sbloccare le porte della cabina				
202892-02	Alzacristalli elettrici (porta condutete e passeggero)				

453510-06	Tubature dell'acqua installate insieme ai tubi della termoventilazione
452718-01	Sistema di filtraggio dell'acqua "bluuwater"
Impianto elettrico / Multimedia / Sicurezza	
253524	Commutazione/disconnessione automatica per batteria di avviamento e di servizio
253533	Caricabatteria automatico per batteria d'avviamento e di servizio
253522	Attacco esterno CEE per 230 V con interruttore automatico
253529	Interruttore differenziale
253526-05	Centralina con display digitale per corrente, acque chiare, acque grigie, batteria
253534-04	Illuminazione a LED nella zona giorno (escluso: gradino d'ingresso e vano di stivaggio)
252723	Booster di ricarica per batteria di bordo
252615	Centralina di controllo luce
252623	Luci d'ambiente con luci notturne; luci RGB nella parte posteriore al soffitto; nel bagno a volume variabile: luci RGB nel baldacchino in caso di bagno Classic: striscia luminosa a LED alla parete laterale ed al soffitto
253517	Presa SCHUKO 230 V "D/AT/ES/FI/BE/IT/NL/DK/SE"
253749	Eliminazione della batteria di servizio (Dipende da: ABH42507)
Documenti del veicolo	
953542-12	Istruzioni per l'uso (italiano)
Altro	
953543	10 anni di garanzia sull'impermeabilità della scocca
952823	Buono MediKit: voucher per un esclusivo kit di pronto soccorso (composto da: spray per ferite, spray disinfettante ed alcuni farmaci da banco) (Nota: H137)
954273	Dispenser di sapone e detersivo

Articolo		Prezzo *
210040 Pacchetto Styling I (1 kg)		
201788	Paraurti anteriore verniciato nel colore del veicolo	502,00
201815	Cerchi in lega su pneumatici di serie	856,00
	Prezzo complessivo ordinando gli accessori singolarmente	1.358,00
	Prezzo di listino del pacchetto	912,00
	Risparmio	446,00

Articolo		Prezzo *
210047 Pacchetto Styling – Alu (1 kg)		
201788	Paraurti anteriore verniciato nel colore del veicolo	502,00
201815	Cerchi in lega su pneumatici di serie	856,00
202139	Fari con cornice color nero	31,00
203721	Lamelle dello spoiler (skid plate) color alluminio	77,00
203723	Illuminazione frontale completamente a LED (anabbaglianti, abbaglianti e lampeggianti)	1.220,00
	Prezzo complessivo ordinando gli accessori singolarmente	2.686,00
	Prezzo di listino del pacchetto	1.835,00
	Risparmio	851,00

Articolo		Prezzo *
210006 Pacchetto Media (4 kg)		
251793	Videocamera per la retromarcia completa di cablaggi	816,00
252143	Radio DAB+, sistema di navigazione All-in-One con software dei campeggi, senza CD/DVD, incl. antenna DAB+/FM, aggiornamento delle mappe per 3 anni	1.943,00
252715	Headup Display	1.144,00
	Prezzo complessivo ordinando gli accessori singolarmente	3.903,00
	Prezzo di listino del pacchetto	2.758,00
	Risparmio	1.145,00

Articolo		Prezzo *
210046 Pacchetto Styling – Black (1 kg)		
201788	Paraurti anteriore verniciato nel colore del veicolo	502,00
201815	Cerchi in lega su pneumatici di serie	856,00
202139	Fari con cornice color nero	31,00
203718	Griglia del radiatore verniciata color nero, con inserto nero lucido inclusa modanatura cromata	134,00
203720	Lamelle dello spoiler (skid-plate) color nero	77,00
203723	Illuminazione frontale completamente a LED (anabbaglianti, abbaglianti e lampeggianti)	1.220,00
	Prezzo complessivo ordinando gli accessori singolarmente	2.820,00
	Prezzo di listino del pacchetto	2.030,00
	Risparmio	790,00

Articolo		Prezzo *
114580 Pacchetto Connected Security per velocate® GPS-Tracker		
252698	GPS-Tracker velocate® (hardware senza localizzazione personalizzata, localizzazione antifurto a pagamento)	357,00
252815	Licenza velocate® LIFETIME con funzione di localizzazione in tutta Europa personalizzata ed illimitata	438,00
253809	Sensori velocate® (gas, temperatura, movimento) Inoltre l'hardware è predisposto per l'espansione mediante sensori opzionali (ad es. contatto porta/finestra). Trovate maggiori informazioni all'indirizzo www.velocate.com	273,00
	Prezzo complessivo ordinando gli accessori singolarmente	1.068,00
	Prezzo di listino del pacchetto	928,00
	Risparmio	140,00

KNAUS BOXLIFE PRO – Pacchetti

Articolo		Prezzo *
214118	Pacchetto E	
250072-04	Presa SCHUKO 230 V supplementare (1 pezzo), parte posteriore	108,00
250072-05	Presa SCHUKO 230 V supplementare (1 pezzo), nel pensile, parte anteriore sx	108,00
250940-04	Presa 12 V (1 pezzo)	109,00
252161	Lampade leggilibro in cabina guida	130,00
252625-01	Luce di lettura a collo di cigno nella zona giorno, incl. presa USB	76,00
	Prezzo complessivo ordinando gli accessori singolarmente	531,00
	Prezzo di listino del pacchetto	502,00
	Risparmio	29,00

Articolo		Prezzo *
210002	Pacchetto TV 21,5" – Oyster 60 (19 kg)	
252405-01	Supporto TV in zona giorno, incl. presa combi	421,00
252408-05	SMART TV da 21,5" con tuner HD, nella zona giorno	928,00
252479	Precablaggio per TV in zona notte	101,00
252583	Sistema di antenna Oyster 60 Premium Twin	3.060,00
	Selezionando questa opzione, l'altezza del veicolo aumenta di ca. 11 cm	
	Prezzo complessivo ordinando gli accessori singolarmente	4.510,00
	Prezzo di listino del pacchetto	4.070,00
	Risparmio	440,00

Articolo		Prezzo *
210019	Pacchetto Care Drive – Advanced (2 kg)	
202150	Sensori pressione pneumatici	281,00
202710	Pacchetto Safety FIAT: sistema di assistenza alla frenata d'emergenza, assistenza al mantenimento della corsia, riconoscimento segnali stradali, funzione antiabbagliamento automatica, sensori pioggia e luce	983,00
203754	Safety Pack Easy Driver: cruise control adattivo, assistente di velocità intelligente, rilevamento del livello di stanchezza	854,00
	Prezzo complessivo ordinando gli accessori singolarmente	2.118,00
	Prezzo di listino del pacchetto	1.943,00
	Risparmio	175,00

Articolo		Prezzo *
210022	Pacchetto Care Drive – Co-Driver (11 kg – 21 kg)	
202150	Sensori pressione pneumatici	281,00
202711	Cambio automatico con convertitore di coppia a 9 velocità	3.782,00
203725	Quadro strumenti digitale	598,00
203729	Freno a mano elettrico	600,00
203741	Safety Pack Co-Driver: cruise control adattivo con funzione Follow to Stop, sistema di assistenza di mantenimento della corsia autonomo	2.324,00
	Prezzo complessivo ordinando gli accessori singolarmente	7.585,00
	Prezzo di listino del pacchetto	6.756,00
	Risparmio	829,00

Articolo		Prezzo *
210018	Pacchetto Care Drive FIAT (2 kg)	
202150	Sensori pressione pneumatici	281,00
202710	Pacchetto Safety FIAT	983,00
	Prezzo complessivo ordinando gli accessori singolarmente	1.264,00
	Prezzo di listino del pacchetto	1.179,00
	Risparmio	85,00

Articolo		Prezzo *
221013	Pacchetto Arctic (1 kg)	
201787	Traction Plus	110,00
203732	Presa 230 V in cabina	207,00
203734	Parabrezza riscaldato	340,00
203808	Pneumatici 4 stagioni	430,00
	Prezzo complessivo ordinando gli accessori singolarmente	1.087,00
	Prezzo di listino del pacchetto	1.015,00
	Risparmio	72,00

Articolo		Prezzo *
214080	Pacchetto "ITALIAN SELECTION" (34 kg – 37 kg)	
201815	Cerchi in lega su pneumatici di serie	856,00
251793	Videocamera per la retromarcia completa di cablaggi	816,00
251948	Predisposizione per impianto solare e satellitare	120,00
252143	Radio DAB+, sistema di navigazione All-in-One	1.943,00
252715	Headup Display	1.144,00
501646	Tendalino	1.323,00
	Per motivi tecnici, le dimensioni del tendalino cambiano scegliendo l'opzione "tetto a soffietto".	
	Prezzo complessivo ordinando gli accessori singolarmente	6.202,00
	Prezzo di listino del pacchetto	3.475,00
	Risparmio	2.727,00

Si prega di prendere nota delle informazioni nelle note da pagina 39
 Prezzo* = Prezzo di listino, IVA 22% inclusa [EUR]

KNAUS BOXLIFE PRO – Caratteristiche e dotazioni opzionali

Articolo	Nel pacchetto / opzione	Descrizione: o = opzione – = non possibile s = di serie	KG	Prezzo *	540 ROAD	600 STREET	600 LIFETIME	600 SOLUTION	630 FREEWAY	600 STREET XL	600 LIFETIME XL
		Motorizzazione / Propulsione / Trasmissione / Maggiorazioni di portata									
		Motorizzazione / Propulsione									
		Chassis 3.300 kg									
203017-99		FIAT Ducato 3.300 kg***; 2,2 l 120 Multijet con sistema Start&Stop incluso alternatore intelligente (220 A); trazione anteriore; Euro 6d-Final (88 kW/120 CV) (Dipende da: ABH41536)	-		s	s	s	-	-	-	-
203018-99		FIAT Ducato 3.300 kg***; 2,2 l 140 Multijet con sistema Start&Stop incluso alternatore intelligente (220 A); trazione anteriore; Euro 6d-Final (103 kW/140 CV) (Dipende da: ABH42493)	-	810,00	o	o	o	-	-	-	-
		Chassis 3.500 kg light									
203021-99		FIAT Ducato 3.500 kg***; 2,2 l 120 Multijet con sistema Start&Stop incluso alternatore intelligente (220 A); trazione anteriore; Euro 6d-Final (88 kW/120 CV) (Dipende da: ABH41536)	-	666,00	-	o	o	-	-	-	-
203025-99		FIAT Ducato 3.500 kg***; 2,2 l 120 Multijet con sistema Start&Stop incluso alternatore intelligente (220 A); trazione anteriore; Euro 6d-Final (88 kW/120 CV) (Dipende da: ABH41536)	-		-	-	-	-	-	s	s
203022-99		FIAT Ducato 3.500 kg***; 2,2 l 140 Multijet con sistema Start&Stop incluso alternatore intelligente (220 A); trazione anteriore; Euro 6d-Final (103 kW/140 CV) (Dipende da: ABH24462, ABH24463)	-	1.476,00	o	o	o	-	-	-	-
203026-99		FIAT Ducato 3.500 kg***; 2,2 l 140 Multijet con sistema Start&Stop incluso alternatore intelligente (220 A); trazione anteriore; Euro 6d-Final (103 kW/140 CV) (Dipende da: ABH24464, ABH24465)	-	810,00	-	-	-	-	s	o	o
203024-99		FIAT Ducato 3.500 kg***; 2,2 l 180 Multijet con sistema Start&Stop incluso alternatore intelligente (220 A); trazione anteriore; Euro 6d-Final (132 kW/180 CV) (Dipende da: ABH42494, ABH42495)	-	4.449,00	-	o	o	-	-	-	-

Articolo	Nel pacchetto / opzione	Descrizione: o = opzione – = non possibile s = di serie	KG	Prezzo *	540 ROAD	600 STREET	600 LIFETIME	600 SOLUTION	630 FREEWAY	600 STREET XL	600 LIFETIME XL
203028-99		FIAT Ducato 3.500 kg***; 2,2 l 180 Multijet con sistema Start&Stop incluso alternatore intelligente (220 A); trazione anteriore; Euro 6d-Final (132 kW/180 CV) (Dipende da: ABH42496, ABH42497)	-	3.783,00	-	-	-	-	-	o	o
204025		FIAT Ducato 3.500 kg***; 2,2 l 180 Multijet con sistema Start&Stop incluso alternatore intelligente (220 A); trazione anteriore; Euro 6d-Final (132 kW/180 CV) (Dipende da: ABH42496, ABH42497)	-	2.532,00	-	-	-	o	-	-	-
		Chassis 3.500 kg MAXI									
203029-99		FIAT Ducato 3.500 kg*** MAXI; 2,2 l 140 Multijet con sistema Start&Stop incluso alternatore intelligente (220 A); trazione anteriore; Euro 6d-Final (103 kW/140 CV) (Dipende da: ABH24471, ABH24472, ABH24470)	40	1.251,00	-	-	-	s	-	o	o
203105		FIAT Ducato 3.500 kg*** MAXI; 2,2 l 140 Multijet con sistema Start&Stop incluso alternatore intelligente (220 A); trazione anteriore; Euro 6d-Final (103 kW/140 CV) (Dipende da: ABH24471, ABH24472, ABH24470)	40	441,00	-	-	-	-	o	-	-
203032-99		FIAT Ducato 3.500 kg*** MAXI; 2,2 l 140 Multijet con sistema Start&Stop incluso alternatore intelligente (220 A); trazione anteriore; Euro 6d-Final (103 kW/140 CV) (Dipende da: ABH24471, ABH24472, ABH24470)	40	1.917,00	-	o	o	-	-	-	-
203031-99		FIAT Ducato 3.500 kg*** MAXI; 2,2 l 180 Multijet con sistema Start&Stop incluso alternatore intelligente (220 A); trazione anteriore; Euro 6d-Final (132 kW/180 CV) (Dipende da: ABH42498, ABH42499, ABH24470)	40	4.224,00	-	-	-	-	-	o	o
203111		FIAT Ducato 3.500 kg*** MAXI; 2,2 l 180 Multijet con sistema Start&Stop incluso alternatore intelligente (220 A); trazione anteriore; Euro 6d-Final (132 kW/180 CV) (Dipende da: ABH42498, ABH42499, ABH24470)	40	3.414,00	-	-	-	-	o	-	-

*** Il peso indicato è la massa totale tecnicamente ammissibile. Ulteriori opzioni aggiuntive, nonché note tecniche e legali sul tema "Pesi del veicolo" sono riportate da pagina 3 e seguenti e a pagina 42 e seguenti di questo listino prezzi, nonché all'indirizzo configurator.knaus.com/it

Si prega di prendere nota delle informazioni nelle note da pagina 39
Prezzo* = Prezzo di listino, IVA 22% inclusa [EUR]

KNAUS BOXLIFE PRO – Caratteristiche e dotazioni opzionali

Articolo	Nel pacchetto / opzione	Descrizione: o = opzione – = non possibile s = di serie	KG	Prezzo *	540 ROAD	600 STREET	600 LIFETIME	600 SOLUTION	630 FREEWAY	600 STREET XL	600 LIFETIME XL
204024		FIAT Ducato 3.500 kg**** MAXI; 2,2 l 180 Multijet con sistema Start&Stop incluso alternatore intelligente (220 A); trazione anteriore; Euro 6d-Final (132 kW/180 CV) (Dipende da: ABH42498, ABH42499, ABH24470)	40	2.973,00	-	-	-	o	-	-	-
		Chassis 4.000 kg									
203112		FIAT Ducato 4.000 kg**** MAXI; 2,2 l 180 Multijet con sistema Start&Stop incluso alternatore intelligente (220 A); trazione anteriore; Euro 6d-Final (132 kW/180 CV) (Dipende da: ABH24471, ABH24472, ABH24470)	40	4.388,00	-	-	-	-	o	-	-
		Heavy Duty motor									
204027		FIAT Ducato 3.500 kg**** MAXI; 2,2 l 140 Multijet con sistema Start&Stop incluso alternatore intelligente (220 A); trazione anteriore; Euro VI HD (103 kW/140 CV) (Dipende da: ABH24475, ABH24476, ABH24470)	40	256,00	-	-	-	o	-	-	-
204028		FIAT Ducato 3.500 kg**** MAXI; 2,2 l 180 Multijet con sistema Start&Stop incluso alternatore intelligente; trazione anteriore; Euro VI HD (132 kW/180 CV) (Dipende da: ABH24477, ABH42500, ABH24470)	40	3.229,00	-	-	-	o	-	-	-
		Trasmissione									
202711	210022	Cambio automatico con convertitore di coppia a 9 velocità (Dipende da: ABH24493, ABH24470)	18	3.782,00	o	o	o	o	o	o	o
		Maggiorazioni di portata									
952791		Riduzione dei posti omologati durante la marcia da 4 a 3 persone	-		o	o	o	o	o	o	o
952792		Riduzione dei posti omologati durante la marcia da 4 a 2 persone (Dipende da: ABH46903)	-		o	o	o	o	o	o	o
		Chassis / Climatizzazione / Multimedia / Sistemi di trasporto									
201199		Paraspruzzi anteriori (ABH35515, ABH24482)	1	62,00	o	o	o	o	o	o	o
201198		Paraspruzzi posteriori (ABH35516, ABH24482)	2	62,00	o	o	o	o	o	o	o
202766		Ammortizzatori a molla sull'assale posteriore (ottimizzazione del telaio) (ABH24483)	10	498,00	o	o	o	o	o	o	o

Articolo	Nel pacchetto / opzione	Descrizione: o = opzione – = non possibile s = di serie	KG	Prezzo *	540 ROAD	600 STREET	600 LIFETIME	600 SOLUTION	630 FREEWAY	600 STREET XL	600 LIFETIME XL
202060		Sospensioni pneumatiche a 2 canali per assale posteriore con compressore per migliorare il comfort di guida e regolare l'altezza del veicolo (Dipende da: ABH24484)	25	1.738,00	o	o	o	o	o	o	o
		Verniciatura									
200601-02		Chassis con verniciatura metallizzata: grigio Fergrau	2	1.015,00	o	o	o	o	o	o	o
200601-09		Chassis con verniciatura metallizzata: grigio Artense	2	1.015,00	o	o	o	o	o	o	o
200601-06		Chassis con verniciatura metallizzata: Nero	2	1.015,00	o	o	o	o	o	o	o
203794-01		Chassis con verniciatura speciale: grigio Campovolo	2	733,00	o	o	o	o	o	o	o
203794-02		Chassis con verniciatura speciale: grigio Lanzarote	2	733,00	o	o	o	o	o	o	o
202860		Tetto rialzato: colore bianco	-		-	-	-	-	-	s	s
102058		Tetto rialzato: nel colore dello chassis (Dipende da: ABH24485)	-	4.976,00	-	-	-	-	-	o	o
102691		Tetto rialzato: nel colore grigio Campovolo (Dipende da: ABH24486)	-	366,00	-	-	-	-	-	o	o
202139	210046, 210047	Fari con cornice color nero	-	31,00	o	o	o	o	o	o	o
201788	210040, 210046, 210047	Paraurti anteriore verniciato nel colore del veicolo	1	502,00	o	o	o	o	o	o	o
		Pneumatici									
202132	202711, 203029-99, 204024, 204027, 204028, 203032-99, 203031-99, 203105, 203111, 203112	Pneumatici da 16"	10	306,00	o	o	o	s	o	o	o
203808	221013	Pneumatici 4 stagioni. Adatti a tutte le stagioni, sviluppati appositamente per autocaravan e Camper Van con classi di efficienza migliorate	-	430,00	o	o	o	o	o	o	o

**** Il peso indicato è la massa totale tecnicamente ammissibile. Ulteriori opzioni aggiuntive, nonché note tecniche e legali sul tema "Pesi del veicolo" sono riportate da pagina 3 e seguenti e a pagina 42 e seguenti di questo listino prezzi, nonché all'indirizzo configurator.knaus.com/it

Si prega di prendere nota delle informazioni nelle note da pagina 39
Prezzo* = Prezzo di listino, IVA 22% inclusa [EUR]

KNAUS BOXLIFE PRO – Caratteristiche e dotazioni opzionali

Articolo	Nel pacchetto / opzione	Descrizione: o = opzione – = non possibile s = di serie	KG	Prezzo *	540 ROAD	600 STREET	600 LIFETIME	600 SOLUTION	630 FREEWAY	600 STREET XL	600 LIFETIME XL
201815	210040, 210046, 210047, 214080	Cerchi in lega su pneumatici di serie (Dipende da: ABH24493, ABH24492)	-	856,00	o	o	o	o	o	o	o
Climatizzazione / Interni											
201686		Aria condizionata in cabina, automatica (anziché manuale, - sovrapprezzo)	-	476,00	o	o	o	o	o	o	o
201519		Volante e leva del cambio in pelle	-	220,00	o	o	o	o	o	o	o
203730		Cruscotto con design Techno (color alluminio)	-	110,00	o	o	o	o	o	o	o
202392		Sedili conducente e passeggero riscaldabili	1	810,00	o	o	o	o	o	o	o
203734	221013	Parabrezza riscaldato	1	340,00	o	o	o	o	o	o	o
550592		Il set di stuoie termiche oscuranti	2	169,00	o	o	o	o	o	o	o
Sistemi di assistenza											
201787	221013	Traction Plus, incl. sistema di rallentamento in discesa	-	110,00	o	o	o	o	o	o	o
201062		Sensori di parcheggio posteriori	1	464,00	o	o	o	o	o	o	o
202762		Sistema di assistenza al traffico incrociato e cambio di corsia (Dipende da: ABH35517)	-	672,00	o	o	o	o	o	o	o
203740		Assistente di parcheggio a 360° (Dipende da: ABH35517)	-	836,00	o	o	o	o	o	o	o
202150	210018, 210019, 210022	Sensori pressione pneumatici	1	281,00	o	o	o	o	o	o	o
202710	203741, 210018, 210019	Pacchetto Safety FIAT: sistema di assistenza alla frenata d'emergenza, assistenza al mantenimento della corsia, riconoscimento segnali stradali, funzione antiabbagliamento automatica, sensori pioggia e luce	1	983,00	o	o	o	o	o	o	o
203754	203741, 210019	Safety Pack Easy Driver: cruise control adattivo, assistente di velocità intelligente, rilevamento del livello di stanchezza	-	854,00	o	o	o	o	o	o	o
203729	210022	Freno a mano elettrico	-9	600,00	o	o	o	o	o	o	o
Illuminazione / Tecnologia											
200178-01		Fari fendinebbia con luci direzionali	2	195,00	o	o	o	o	o	o	o
201043		Ruota di scorta	35	213,00	o	o	o	o	o	o	o
202712		Serbatoio carburante da 90 litri	13	104,00	o	o	o	o	o	o	o
203731		Keyless (Entry&Go) (Dipende da: ABH24494)	1	736,00	o	o	o	o	o	o	-
201609		Specchi retrovisori esterni a chiusura elettrica (Dipende da: ABH24495)	1	207,00	o	o	o	o	o	o	o

Articolo	Nel pacchetto / opzione	Descrizione: o = opzione – = non possibile s = di serie	KG	Prezzo *	540 ROAD	600 STREET	600 LIFETIME	600 SOLUTION	630 FREEWAY	600 STREET XL	600 LIFETIME XL
203723	210046, 210047	Illuminazione frontale completamente a LED (anabbaglianti, abbaglianti e lampeggianti) (Dipende da: ABH24489, ABH24496)	-	1.220,00	o	o	o	o	o	o	o
202137	203723	Luci diurne a LED (Dipende da: ABH35518)	-	366,00	o	o	o	o	o	o	o
252161	214118	Lampade leggilibro in cabina guida	-	130,00	o	o	o	o	o	o	o
201165		Funzione Dead-Lock (Dipende da: ABH46354, ABH24497)	-	184,00	o	o	o	o	o	o	o
202416		Impianto antifurto FIAT, incl. chiave telecomando (2 pezzi) (Dipende da: ABH35519)	3	311,00	o	o	o	o	o	o	o
203732	221013	Presa 230 V in cabina	-	207,00	o	o	o	o	o	o	o
Multimedia / Navigazione											
203727		Base per la ricarica induttiva (Dipende da: ABH35521)	-	268,00	o	o	o	o	o	o	o
203725	210022	Quadro strumenti digitale	-	598,00	o	o	o	o	o	o	o
Sistemi di trasporto											
201041		Gancio di traino, fisso	25	1.221,00	o	o	o	o	o	o	o
202061		Gancio di traino con sfera amovibile	19	1.313,00	o	o	o	o	o	o	o
100597		Portabici per 2 biciclette (posteriore); carico max. 35 kg (Nota: H157)	14	682,00	o	o	o	o	o	o	o
Porte											
102577-01		Borsa multiuso nel design KNAUS, adatta come ampliamento frontale del blocco cucina	-	91,00	o	o	o	o	o	o	o
103745		Ausilio elettrico per la chiusura (portellone scorrevole con chiusura Soft Close) (Dipende da: ABH24502)	2	942,00	o	o	o	o	o	o	o
Finestre / Oblò / Aerazione											
103577		Tetto a soffietto per Camper Van (Dipende da: ABH42502, ABH24503, Nota: H148, H151, H168)	136	5.895,00	o	o	o	-	-	-	-
103593		Tetto a soffietto per Camper Van (Dipende da: ABH42502, ABH24503, Nota: H148, H151, H168)	137	6.150,00	o	o	o	-	-	-	-
104115		Tetto a soffietto KNAUS Grigio Lava (Dipende da: ABH42502, ABH24503, Nota: H148, H151, H168)	136	6.663,00	o	o	o	-	-	-	-
104116		Tetto a soffietto per Camper Van (Dipende da: ABH42502, ABH24503, Nota: H148, H151, H168)	137	6.918,00	o	o	o	-	-	-	-

Si prega di prendere nota delle informazioni nelle note da pagina 39
 Prezzo* = Prezzo di listino, IVA 22% inclusa [EUR]

KNAUS BOXLIFE PRO – Caratteristiche e dotazioni opzionali

Articolo	Nel pacchetto / opzione	Descrizione: o = opzione – = non possibile s = di serie	KG	Prezzo *	540 ROAD	600 STREET	600 LIFETIME	600 SOLUTION	630 FREEWAY	600 STREET XL	600 LIFETIME XL
Parte anteriore											
103585		Finestra panoramica anteriore (ABH24506)	-10	2.348,00	o	o	o	–	–	–	–
553744		Ampliamento EasySpace (ABH24507)	-12	693,00	o	o	o	–	–	–	–
Parte centrale											
102619-02		Oblò 40 x 40 cm trasparente, con oscurante e zanzariera (parte centrale) (ABH42503)	3	209,00	–	o	o	o	o	–	–
Parte posteriore											
100750-03		Oblò 70 x 50 cm (sollevabile-inclinabile) con oscurante e zanzariera (posteriore) (Dipende da: ABH42504)	8	522,00	–	o	o	o	o	s	s
102689		Tetto panoramico e finestra apribile sul tetto rialzato (posteriore)	15	1.220,00	–	–	–	–	–	o	o
101981-03		Finestra SEITZ S7P 80 x 40 cm (posteriore sx)	5	399,00	o	o	s	o	s	o	s
101982-01		Finestra SEITZ S7P 80 x 40 cm, con blocco portellone (posteriore dx)	5	399,00	–	o	s	o	s	o	s
103751		Finestra 50 x 38 cm per portelloni posteriori (apertura limitata) (Dipende da: ABH24510)	–	181,00	o	o	o	o	o	o	o
Materiali / Grafica del veicolo											
Grafica del veicolo											
103760		Logo KNAUS per parte anteriore e posteriore, nero/cromo (Dipende da: ABH24511)	–		o	o	o	o	o	o	o
Zona giorno / Zona notte / Tappezzerie											
Zona giorno											
551983		Semidinette con sedili automobilistici (Dipende da: ABH24512)	10	1.827,00	o	o	o	o	o	o	o
552964-22	452258	Armadio per la biancheria in presenza di bagno a volume variabile (ABH24513)	–	123,00	–	o	–	o	–	o	–
Zona notte											
552574		Materasso EvoPore HRC, incluso strato di WaterGEL, solo per letti fissi	6	504,00	o	o	o	o	o	o	o
552949-05		Letto posteriore longitudinale con rete a doghe continua	–		–	–	s	–	s	–	s
551994		Letto ospite trasversale 180 x 70 cm, con cuscino supplementare (ABH24514)	8	210,00	o	o	o	o	o	o	o
552517		Letto basculante anteriore manuale Classic (eliminazione di mobiletti pensili sopra la dinette, nessun vano portaoggetti sopra la cabina guida) (ABH24515, Nota: H147)	26	1.733,00	–	–	–	s	o	–	–

Articolo	Nel pacchetto / opzione	Descrizione: o = opzione – = non possibile s = di serie	KG	Prezzo *	540 ROAD	600 STREET	600 LIFETIME	600 SOLUTION	630 FREEWAY	600 STREET XL	600 LIFETIME XL
552256		Letto basculante anteriore Vario (Dipende da: ABH24517, ABH24516, Nota: H147)	26	2.553,00	–	–	–	–	o	–	–
552516		Letto basculante anteriore Vario anziché letto basculante anteriore Classic (Dipende da: ABH24519, ABH24518, Nota: H147)	26	1.275,00	–	–	–	o	–	–	–
552159		Meccanismo elettrico per letto basculante anteriore Vario (Dipende da: ABH24520)	–	535,00	–	–	–	o	o	–	–
552223		Estensione per trasformazione letti gemelli in letto matrimoniale	2	202,00	–	–	o	–	o	–	o
Tappezzerie / Tessuti / Moquette											
Varianti di tappezzerie											
552335-01		Variante tappezzeria: TURIN	–		o	o	o	o	o	o	o
552335-02		Variante tappezzeria: INDIAN SUMMER	–		o	o	o	o	o	o	o
552335-04		Variante tappezzeria: ENERGY	–		o	o	o	o	o	o	o
552188-04		Variante tappezzeria: ACTIVE ROCK	–	434,00	o	o	o	o	o	o	o
550783-01		Variante tappezzeria: CREAM NATURE (vera pelle)	–	2.554,00	o	o	o	o	o	o	o
COZY-HOME composto da: 2 cuscini decorativi per la dinette, 2 cuscini per il letto, 2 coperte, 1 runner											
550660-06		Pacchetto PEACH	3	234,00	o	o	o	o	o	o	o
550660-02		Pacchetto STONE	3	234,00	o	o	o	o	o	o	o
550660-03		Pacchetto AVOCADO	3	234,00	o	o	o	o	o	o	o
550660-04		Pacchetto AQUA	3	234,00	o	o	o	o	o	o	o
550660-05		Pacchetto MAGNOLIA	3	234,00	o	o	o	o	o	o	o
550660-01		Pacchetto EARTH	3	234,00	o	o	o	o	o	o	o
Moquette											
201074		Tappezzerie cabina guida nel design KNAUS	2	99,00	o	o	o	o	o	o	o
Cucina / Bagno											
Cucina											
402986		Frigorifero a compressore da 70 litri, con riduzione notturna e modalità silenziosa (incl. freezer da 7,5 litri)	–		s	–	s	–	–	–	s
403923		Frigorifero a compressore da 138 litri (incluso vano freezer da 11,6 litri), con riduzione notturna e modalità silenziosa (Nota: H83)	14	426,00	–	o	–	o	o	o	–

KNAUS BOXLIFE PRO – Caratteristiche e dotazioni opzionali

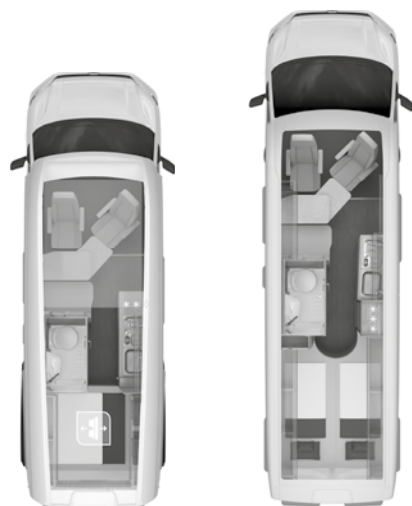
Articolo	Nel pacchetto / opzione	Descrizione: o = opzione – = non possibile s = di serie	KG	Prezzo *	540 ROAD	600 STREET	600 LIFETIME	600 SOLUTION	630 FREEWAY	600 STREET XL	600 LIFETIME XL
Bagno											
452258		Bagno a volume variabile: piatto doccia con almeno 3 punti di scarico (eliminazione della tenda doccia) e lavabo bi-funzionale Posizione 1: lavandino, posizione 2: lavabo ergonomico (Dipende da: ABH42505, ABH24522, ABH24523)	7	1.384,00	o	o	o	o	o	o	o
453608		Pedana per piatto doccia (ABH24525)	3	86,00	o	o	o	o	o	o	o
Riscaldamento / Aria condizionata / Impianto gas / Impianto idrico											
Impianto gas											
301956		TRUMA MonoControl CS (filtro del gas incluso) (ABH24526)	1	393,00	o	o	o	o	o	o	o
301957		TRUMA DuoControl CS (filtro del gas incluso) (Dipende da: ABH24526)	1	525,00	o	o	o	o	o	o	o
302499		TRUMA LevelControl, per 1 bombola del gas in acciaio	-	202,00	o	o	o	o	o	o	o
551327		Rilevatore di fumo	-	37,00	o	o	o	o	o	o	o
302494		Rilevatore di perdite gas	-	148,00	o	o	o	o	o	o	o
Riscaldamento / Aria condizionata											
351166		Riscaldamento TRUMA Combi 6	14	-	-	-	-	s	-	-	-
351231		Riscaldamento a diesel TRUMA Combi 6 D (Dipende da: ABH24528)	16	1.210,00	o	o	o	o	o	o	o
352230		Riscaldamento TRUMA Combi 6 D + E (Dipende da: ABH24528)	17	2.424,00	o	o	o	o	o	o	o
351932		Riscaldamento supplementare WEBASTO Thermotop C	6	1.158,00	o	o	o	o	o	o	o
550825		Riscaldamento elettrico a pavimento	8	867,00	o	o	o	o	o	o	o
450740		Serbatoio di recupero acque grigie coibentato e riscaldato	2	364,00	o	o	o	o	o	o	o
553746		Climatizzatore DOMETIC Freshjet 2000 (OEM) (ABH42506, ABH24529, Nota: H145)	29	2.870,00	o	o	o	o	o	o	o
Impianto idrico											
253800		Valvola di scarico per acque grigie con telecamera (Camper Van) (ABH24531)	2	598,00	o	o	o	o	o	o	o
Impianto elettrico / Multimedia / Sicurezza											
Impianto elettrico											
251948	214080	Predisposizione per impianto solare e satellitare	2	120,00	o	o	o	o	o	o	o

Articolo	Nel pacchetto / opzione	Descrizione: o = opzione – = non possibile s = di serie	KG	Prezzo *	540 ROAD	600 STREET	600 LIFETIME	600 SOLUTION	630 FREEWAY	600 STREET XL	600 LIFETIME XL
251248		Batteria di servizio AGM supplementare	24	487,00	o	o	o	o	o	o	o
253748		Batteria di servizio agli ioni di litio supplementare (ABH24532, ABH24533)	12	1.574,00	o	o	o	o	o	o	o
253748-02		Batteria di servizio agli ioni di litio (Dipende da: ABH24534)	12	1.574,00	o	o	o	o	o	o	o
251248-03		Batteria di servizio AGM (ABH24535)	24	487,00	o	o	o	o	o	o	o
253576		Base di ricarica per ricarica induttiva (Dipende da: ABH41537)	-	149,00	o	o	o	o	-	-	-
253802		Impianto solare (100 W) (Dipende da: ABH46355, ABH46356)	9	1.210,00	o	o	o	o	o	-	-
Multimedia											
252583	210002	Sistema di antenna Oyster 60 Premium Twin (ABH46357, ABH42508, Nota: H145)	15	3.060,00	o	o	o	o	o	o	o
252408-05	210002	SMART TV da 21,5" con tune HD, nella zona giorno (Dipende da: ABH24538)	3	928,00	o	o	o	o	o	o	o
252408-06		SMART TV da 21,5" con Tuner HD, in zona notte (Dipende da: ABH44221)	3	928,00	o	o	o	o	o	o	o
252448-01		SMART TV da 21,5" con Tuner HD completo di supporto, in zona notte (ABH24542)	6	1.279,00	o	o	o	o	o	o	o
252479	210002, 251261	Precablaggio per TV in zona notte	1	101,00	o	o	o	o	o	o	o
252405-01	210002	Supporto TV in zona giorno, incl. presa combi	-	421,00	o	o	o	o	o	o	o
251261	252448-01	Supporto TV in zona notte, incl. presa combi (Dipende da: ABH24543)	3	231,00	o	o	o	o	o	o	o
253651		Antenna LTE/W-LAN esterna	3	1.220,00	o	o	o	o	o	o	o
Sicurezza											
252698	114580	GPS-Tracker velocate® (hardware senza localizzazione personalizzata, localizzazione antifurto a pagamento) (Nota: H146)	-	357,00	o	o	o	o	o	o	o
252815	114580	Licenza velocate® LIFETIME con funzione di localizzazione in tutta Europa personalizzata ed illimitata (Dipende da: ABH24544)	-	438,00	o	o	o	o	o	o	o
253809	114580	Sensori velocate® (gas, temperatura, movimento) (Dipende da: ABH24545)	-	273,00	o	o	o	o	o	o	o
Tendalino / Accessori Tendalino											
Tendalino THULE OMNISTOR											
501646-01	214080	Tendalino 325 x 250 cm, antracite (H135)	28	1.323,00	o	-	-	-	-	-	-
501646-03	214080	Tendalino 375 x 250 cm, antracite (H135)	31	1.323,00	-	o	o	o	-	o	o
501646-04	214080	Tendalino 400 x 250 cm, antracite (H135)	31	1.323,00	-	-	-	-	o	-	-

BOXDRIVE

Dati tecnici

Prezzi



KNAUS BOXDRIVE – Dati tecnici / dotazioni	600 XL	680 ME
Prezzo al pubblico, IVA 22% inclusa, trasporto e immatricolazione escl.	€ 82.590,00	€ 75.210,00
MAN TGE 35 furgonato motore: 2,0 l TDI; Euro 6d; 103 kW/140 CV	–	s
MAN TGE 35 furgonato motore: 2,0 l TDI; Euro 6d; 130 kW/177 CV	s	o
DOTAZIONE DI BASE		
Trasmissione	autom.	man.
Lunghezza complessiva (cm)	598	684
Larghezza (esterna) (cm)	204	204
Larghezza (interna) (cm)	172	172
Altezza (esterna) (cm)	309	268
Altezza (interna) (cm)	225	192
Massa del veicolo in ordine di marcia (kg) (Nota: H140,H165)	2.965 (2.817 - 3.113)	3.080 (2.926 - 3.234)
Massa a pieno carico tecnicamente ammissibile (kg)***	3.500	3.500
Massa massima degli accessori opzionali (kg)	160	56
Massa rimorchiabile (kg) (Nota: H722)	3.000	3.000
Passo (cm)	364	449
Misura pneumatici	205/75 R 16C	205/75 R 16C
Misura cerchi	6,5 J x 16	6,5 J x 16
Posti letto (Nota: H141)	4	3
Numero massimo di possibili posti letto (Nota: H142)	5	3
Posti a sedere omologati in marcia	4	4

Avvisi importanti

Per la scelta e la configurazione del veicolo, considerare che il montaggio di fabbrica di dispositivi opzionali aumenta la massa effettiva del veicolo e riduce il carico utile. Il peso indicato alle pagine che seguono per i dispositivi opzionali (“pacchetti”, “caratteristiche di dotazione” e “optional”) corrisponde al peso maggiorato rispetto all’equipaggiamento standard della rispettiva tipologia abitativa. Il peso totale dei dispositivi opzionali configurati non deve superare la massa massima dei dispositivi opzionali stabilita dal costruttore e indicata nei dati tecnici. Si tratta di un valore calcolato per ogni tipologia abitativa, con cui Knaus Tabbert AG, in qualità di costruttore, stabilisce quale massa è disponibile al massimo per i dispositivi opzionali installati di fabbrica.

La “massa in ordine di marcia” indicata nei dati tecnici è un valore nominale calcolato, soggetto a oscillazioni di massimo $\pm 5\%$ per motivi legati alla produzione. Le tolleranze dovute alla produzione di massimo $\pm 5\%$ sono ammesse per legge e vengono indicate separatamente nei dati tecnici dopo il valore calcolato. Poiché queste tolleranze ammesse per legge si ripercuotono direttamente sulla massa effettiva del veicolo e, quindi, anche sulla massa massima dei dispositivi opzionali, dovrete tassativamente considerarle nella configurazione del vostro veicolo.

Mediante la massa massima dei dispositivi opzionali stabilita dal costruttore deve essere garantito che il cosiddetto carico utile minimo prescritto per legge per i bagagli e altri accessori dopo la consegna di un veicolo da parte del costruttore sia anche effettivamente a disposizione per il carico aggiuntivo. Se la massa effettiva del veicolo aumenta con la scelta di dispositivi opzionali in modo tale che in base ai calcoli tra la massa effettiva del veicolo e la massa totale tecnicamente ammissibile non sia più consentita una possibilità di carico aggiuntivo sufficiente per il trasporto dei passeggeri conformemente all’omologazione né il carico utile minimo, nell’ambito della configurazione del veicolo avete in linea di massima la possibilità (a seconda della tipologia abitativa) di scegliere un aumento di carico del veicolo, una riduzione dei posti a sedere omologati per la marcia e/o di eliminare dispositivi opzionali per poter proseguire nella configurazione. In caso contrario, non è possibile proseguire la configurazione e quindi il processo di ordinazione per il veicolo. Gli avvisi tecnici e giuridici dettagliati sul tema “Pesi del veicolo” sono riportati da pagina 42 e all’indirizzo “configurator.knaus.com/it”.

KNAUS BOXDRIVE – Dati tecnici / dotazioni	600 XL	680 ME
Cinture di sicurezza automatiche con ancoraggio a 3 punti, regolabili in altezza	2	2
Numero massimo di possibili posti omologati dotati di cinture di sicurezza	4	4
Dotazione specifica della variante paese (kg)	0	-20
SCOCCA		
Numero di finestre a compasso	5	7
Spessore pavimento (mm)	25	25
ZONA ABITATIVA		
Cintura di sicurezza con ancoraggio a 3 punti fronte marcia	2	2
Misure letto EasySlide nel tetto rialzato (cm)	186 x 124	–
Misure letto dinette (cm)	166 x 67	177 x 67
Misure letto nella parte posteriore (cm)	194 x 145	197 x 78; 208 x 78
ACQUA		
Volume serbatoio di recupero acque grigie (litri)	80	85
Volume serbatoio acque chiare (litri) (Nota: H711A,H712E)	100	110
Capacità serbatoio acque chiare in marcia	20	20
CUCINA		
Frigorifero (litri)	69	90
IMPIANTO ELETTRICO		
Batteria di servizio (Ah)	92	–
Numero prese 12 V	2	3
Numero prese 230 V	3	3
Numero prese USB	5	4

*** Il peso indicato è la massa totale tecnicamente ammissibile. Ulteriori opzioni aggiuntive, nonché note tecniche e legali sul tema “Pesi del veicolo” sono riportate da pagina 3 e seguenti e a pagina 42 e seguenti di questo listino prezzi, nonché all’indirizzo configurator.knaus.com/it

Si prega di prendere nota delle informazioni nelle note da pagina 39
Descrizione: o = opzione | – = non possibile | s = di serie

Chassis / Climatizzazione / Multimedia / Sistemi di trasporto	
202844	Guida a sinistra
232693	Assale anteriore rinforzato (2.100 kg di portata anziché 1.800 kg****)
222851	Sospensione/ammortizzazione, standard e stabilizzazione rinforzata
202852-05	Colore chassis: Bianco Candy
222859	Paraurti anteriore grigio con pannello verniciato nel colore del veicolo
202132	Pneumatici da 16"
222861	Borchia copriruota con logo cromato
202882	Ventilazione in cabina
222883	Airbag lato guida e lato passeggero con disattivazione dell'airbag lato passeggero
222634	Display multifunzione "Plus"
200975-03	Sedili cabina guida originali MAN
232672	Sedili cabina guida girevoli
222886	Vano portaoggetto con sportellino chiudibile a chiave, illuminato
552889	Tenda oscurante per parabrezza e vetri laterali
202871	ESP
202872	Hill Holder (assistenza alla partenza in salita)
202873	ABS
202876	Servosterzo elettromeccanico
202874	Blocco elettronico di avviamento
202879	Assistente alla frenata di emergenza
222881	Assistenza in presenza di vento laterale
202890	Serbatoio carburante da 75 litri
202891	Chiave del veicolo con telecomando per bloccare e sbloccare le porte della cabina
232903	Chiave telecomando pieghevole (2 pezzi)
202892-02	Alzacristalli elettrici (porta conducete e passeggero)
222896	Specchi retrovisori dx e sx (convessi) grandangolo, con luce lampeggiante a LED integrata
202895	Specchi retrovisori esterni regolabili manualmente
202901	Luci diurne con fanali di serie
222917	Griglia di protezione del radiatore con applicazioni cromate
232700	Predisposizione per gancio di traino
102870	Binari per il fissaggio del carico

Sportelli di servizio / Portelloni garage	
102914-08	Gavone portabombole per lo stoccaggio di 1 bombola di gas (da 2,7 kg)
Finestre / Oblò / Aerazione	
102919	Sistema tenda a rullo Komfort
102323	Finestre SEITZ S7P
100750-01	Oblò 70 x 50 cm (sollevabile-inclinabile) con oscurante e zanzariera (anteriore)
102619-03	Oblò 40 x 40 cm trasparente, con oscurante e zanzariera (posteriore)
102922	Finestre SEITZ per portelloni posteriori
102920-03	Aeratore a fungo, vano toilette
Materiali / Grafica del veicolo	
102927-01	Isolamento ottimizzato senza ponti termici
102927-13	Isolamento in feltro PE con scudo anti-vapore sulle pareti laterali. Schiuma isolante in poliuretano con feltro PE (soffitto)
102928-04	Pavimento a sandwich in Styrodur, compensato di pioppo e rivestimento in PVC
102927-10	Pareti laterali con rivestimento in tessuto e isolamento in PE (tende a rullo Combi integrate in stile automotive)
Mobili / Superfici	
552940-31	Design del mobilio: Modern Oak
552941-07	Struttura del mobilio a corpo unico
552943-01	Superficie del piano di lavoro della cucina e del tavolo dinette in CPL (laminato)
552941-23	Cerniere dei mobili con molle rinforzate e Soft-Close
552941-13	Cassetti, sportelli e sportellini integrati nella struttura del mobile
552941-15	Cassetti della cucina completamente estraibili con cuscinetti a sfere
552941-11	Sportelli pensili con maniglie e chiusura Soft-Close
Zona giorno / Zona notte / Tappezzerie	
552960-08	Allargamento laterale panca dinette con funzione Lounge a 3 livelli (anche durante la guida)
552962-01	Tavolo dinette sospeso, girevole con doppio piano tavolo
552954-04	Vano di stivaggio con rivestimento in stile automobilistico
552247	Sistema ISO-Fix, utilizzabile per 2 seggiolini per bambini
552945-07	Materassi pluristrato schiumati a freddo, traspiranti, con rivestimento resistente
552955-03	Trasformazione gruppo seduta in letto d'emergenza
552335-19	Variante tappezzeria: MEMPHIS

Cucina / Bagno	
402985-10	Fornello a 2 fuochi con copertura di vetro divisa e lavello con copertura in legno/tagliere (Dipende da: ABH24521)
402993-02	Ripiani aperti in cucina (con illuminazione a LED indiretta) e vano di stivaggio (con presa 12/230 V integrata)
453505-23	Confortevole bagno con parete girevole con lavabo e doccia
453503-04	WC a cassetta THETFORD, girevole
Riscaldamento / Aria condizionata / Impianto gas / Impianto idrico	
302974	Tubo del gas versione D/AT/ES/FI/BE/IT/NL/DK
302978	Regolatore del gas versione D/AT/ES/FI/BE/IT/NL/DK
551054	Termoventilazione a 12 V
351231	Riscaldamento a diesel TRUMA Combi 6 D
453510-01	Impianto idrico azionato da pompa ad immersione
453510-03	Acqua calda con miscelatore monocomando
453510-06	Tubature dell'acqua installate insieme ai tubi della termoventilazione
Impianto elettrico / Multimedia / Sicurezza	
253524	Commutazione/disconnessione automatica per batteria di avviamento e di servizio
253533	Caricabatteria automatico per batteria d'avviamento e di servizio
253522	Attacco esterno CEE per 230 V con interruttore automatico
253529	Interruttore differenziale
253526-02	Pannello di controllo
253523-07	Installazione centralizzata dei servizi e dispositivi per alimentazione, facilmente accessibili
253534-03	Illuminazione interna in tecnologia a LED
252615-01	Centralina di controllo luce a 8 canali
222636	Illuminazione del gradino anteriore, con interruttore
253534-11	Illuminazione a LED nel vano di stivaggio, incl. luce posteriore (quando il portellone è aperto)
253517	Presa SCHUKO 230 V "D/AT/ES/FI/BE/IT/NL/DK/SE"
Documenti del veicolo	
953542-06	Istruzioni per l'uso (inglese)
Altro	
953543	10 anni di garanzia sull'impermeabilità della scocca
953547	Materiale di medicazione, triangolo di emergenza e gilet di sicurezza
953548	Set di riparazione pneumatico: compressore da 12 Volt e sigillante per pneumatici

**** Il peso indicato è la massa totale tecnicamente ammissibile. Ulteriori opzioni aggiuntive, nonché note tecniche e legali sul tema "Pesi del veicolo" sono riportate da pagina 3 e seguenti e a pagina 42 e seguenti di questo listino prezzi, nonché all'indirizzo configurator.knaus.com/it

KNAUS BOXDRIVE – Pacchetti

Articolo		Prezzo *
215200	Pacchetto TGE (12 kg)	
222631	Specchi retrovisori esterni regolabili elettricamente e riscaldati	282,00
222632	Tempomat con funzione di limitazione della velocità	539,00
222633	Aria condizionata "Climatic", manuale	2.511,00
	Prezzo complessivo ordinando gli accessori singolarmente	3.332,00
	Prezzo di listino del pacchetto	2.450,00
	Risparmio	882,00

Articolo		Prezzo *
215210	Pacchetto BOXDRIVE (19 kg)	
101080	Gradino d'ingresso elettrico (larghezza: 70 cm)	703,00
102064	Zanzariera porta	545,00
222679	Pacchetto upgrade per cabina di guida composto da: Presa di corrente da 12V, 4 portabicchieri e accendisigari	48,00
232670	Pacchetto di stivaggio 2: bordatura dotata di due attacchi 1-DIN e luce di lettura	223,00
250233	Predisposizione radio incl. 2 altoparlanti	433,00
352059	Comando digitale TRUMA CP-Plus per il riscaldamento	128,00
450740	Serbatoio di recupero acque grigie coibentato e riscaldato	364,00
452718-01	Sistema di filtraggio dell'acqua "bluuwater"	444,00
552768	Sistema oscuranti REMIfrontV per la cabina guida	960,00
952823	Buono MediKit (Nota: H137)	116,00
954273	Dispenser di sapone e detersivo	71,00
	Prezzo complessivo ordinando gli accessori singolarmente	4.035,00
	Prezzo di listino del pacchetto	2.655,00
	Risparmio	1.380,00

Articolo		Prezzo *
215221	Pacchetto Energy Basic	
232667	Caricabatterie intelligente con capacità di carica di 25 A	222,00
250072-06	Presa SCHUKO 230 V supplementare, in cucina (1 pezzo)	108,00
250940-02	Presa 12 V supplementare, nel pensile anteriore (1 pezzo)	109,00
250940-03	Presa 12 V supplementare, nel garage (1 pezzo)	109,00
252654	Pannello di controllo touch con sistema di comando intuitivo di componenti collegati in rete anziché pannello di controllo di serie, compresi sensori di temperatura esterna e interna	409,00
252729	Presa SCHUKO 230 V supplementare, in garage (1 pezzo)	107,00
	Prezzo complessivo ordinando gli accessori singolarmente	1.064,00
	Prezzo di listino del pacchetto	912,00
	Risparmio	152,00

Articolo		Prezzo *
215220	Pacchetto Energy Plus (24 kg)	
232667	Caricabatterie intelligente con capacità di carica di 25 A	222,00
250072-06	Presa SCHUKO 230 V supplementare, in cucina (1 pezzo)	108,00
250940-02	Presa 12 V supplementare, nel pensile anteriore (1 pezzo)	109,00
250940-03	Presa 12 V supplementare, nel garage (1 pezzo)	109,00
251248	Batteria di servizio AGM supplementare	487,00
251757	Sensore batteria di servizio	405,00
252654	Pannello di controllo touch con sistema di comando intuitivo di componenti collegati in rete anziché pannello di controllo di serie, compresi sensori di temperatura esterna e interna	409,00
252729	Presa SCHUKO 230 V supplementare, in garage (1 pezzo)	107,00
	Prezzo complessivo ordinando gli accessori singolarmente	1.956,00
	Prezzo di listino del pacchetto	1.364,00
	Risparmio	592,00

Articolo		Prezzo *
215215	Pacchetto Styling BOXDRIVE (18 kg)	
222638	Fari principali a LED dotati di luci diurne a LED	1.589,00
222639	Specchi retrovisori esterni a chiusura elettrica	446,00
233716	Cerchi in lega 17" su pneumatici (originali MAN)	2.332,00
	Prezzo complessivo ordinando gli accessori singolarmente	4.367,00
	Prezzo di listino del pacchetto	2.860,00
	Risparmio	1.507,00

Articolo		Prezzo *
210002	Pacchetto TV 21,5" – Oyster 60 (19 kg)	
252405-01	Supporto TV in zona giorno, incl. presa combi	421,00
252408-05	SMART TV da 21,5" con tune HD, nella zona giorno	928,00
252479	Precablaggio per TV in zona notte	101,00
252583	Sistema di antenna Oyster 60 Premium Twin	3.060,00
	Selezionando questa opzione, l'altezza del veicolo aumenta di ca. 11 cm	
	Prezzo complessivo ordinando gli accessori singolarmente	4.510,00
	Prezzo di listino del pacchetto	4.070,00
	Risparmio	440,00

Articolo		Prezzo *
114580	Pacchetto Connected Security per velocate® GPS-Tracker	
252698	GPS-Tracker velocate®	357,00
252815	Licenza velocate® LIFETIME con funzione di localizzazione in tutta Europa personalizzata ed illimitata	438,00
253809	Sensori velocate® (gas, temperatura, movimento)	273,00
	Inoltre l'hardware è predisposto per l'espansione mediante sensori opzionali (ad es. contatto porta/finestra). Trovate maggiori informazioni all'indirizzo www.velocate.com	
	Prezzo complessivo ordinando gli accessori singolarmente	1.068,00
	Prezzo di listino del pacchetto	928,00
	Risparmio	140,00

Si prega di prendere nota delle informazioni nelle note da pagina 39
 Prezzo* = Prezzo di listino, IVA 22% inclusa [EUR]

KNAUS BOXDRIVE – Pacchetti

Articolo		Prezzo *
215223	Pacchetto Assistenza alla guida 1 (9 kg)	
222639	Specchi retrovisori esterni a chiusura elettrica	446,00
222644	Funzione di riconoscimento dei segnali stradali	440,00
222646	Assistente parcheggio guidato "Park Assist" e "Park Pilot", frontale e posteriore con protezione attiva laterale	1.730,00
232659	Sistema di riconoscimento del livello di stanchezza	34,00
232680	Tempomat	1.548,00
233600	Assistente di cambio corsia con assistente di arresto corsia attivo	1.245,00
	Prezzo complessivo ordinando gli accessori singolarmente	5.443,00
	Prezzo di listino del pacchetto	4.398,00
	Risparmio	1.045,00

Articolo		Prezzo *
215224	Pacchetto Assistenza alla guida 2 (33 kg)	
222656	Gancio di traino amovibile (incl. stabilizzatore del rimorchio)	1.244,00
233601-01	Sistema di assistenza alla manovra con sensori di parcheggio anteriori e posteriori	1.594,00
	Prezzo complessivo ordinando gli accessori singolarmente	2.838,00
	Prezzo di listino del pacchetto	2.450,00
	Risparmio	388,00

Articolo		Prezzo *
215235	Pacchetto Luci & Vista I (3 kg)	
222630	Fari fendinebbia con luci di direzione	380,00
222645	Regolazione ad intermittenza del tergicristalli con sensore pioggia ed accensione automatica dei fari	375,00
232663	Regolazione automatica dei fari abbaglianti: "Light Assist"	203,00
	Prezzo complessivo ordinando gli accessori singolarmente	958,00
	Prezzo di listino del pacchetto	810,00
	Risparmio	148,00

Articolo		Prezzo *
215217	Pacchetto Premium 680 ME (21 kg)	
222628	Pacchetto Interni cromati	296,00
222641-01	Videocamera per la retromarcia "Rear View"	379,00
222642	Ricezione radio digitale (DAB+)	287,00
222648	Volante multifunzione (a 3 razze)	415,00
232660-02	Chassis con verniciatura metallizzata: Grigio Indium	2.174,00
233602-01	Sistema di navigazione "MAN Media VAN Business Navigation" - Display TFT a colori (8,0 pollici)	2.511,00
233716	Cerchi in lega 17" su pneumatici (originali MAN)	2.332,00
	Prezzo complessivo ordinando gli accessori singolarmente	8.394,00
	Prezzo di listino del pacchetto	4.798,00
	Risparmio	3.596,00

Articolo		Prezzo *
215231	Pacchetto Assistenza alla guida 3 (42 kg)	
222639	Specchi retrovisori esterni a chiusura elettrica	446,00
222644	Funzione di riconoscimento dei segnali stradali	440,00
222647	Assistente di manovra del rimorchio con assistente di parcheggio, sensori di parcheggio anteriori e posteriori ed assistente di protezione laterale	2.138,00
222656	Gancio di traino amovibile (incl. stabilizzatore del rimorchio)	1.244,00
232659	Sistema di riconoscimento del livello di stanchezza	34,00
232680	Tempomatà	1.548,00
233600	Assistente di cambio corsia con assistente di arresto corsia attivo	1.245,00
	Prezzo complessivo ordinando gli accessori singolarmente	7.095,00
	Prezzo di listino del pacchetto	6.141,00
	Risparmio	954,00

Articolo		Prezzo *
215218	Pacchetto Premium 600 XL (21 kg)	
222628	Pacchetto Interni cromati	296,00
222641-01	Videocamera per la retromarcia "Rear View"	379,00
222642	Ricezione radio digitale (DAB+)	287,00
222648	Volante multifunzione (a 3 razze)	415,00
233602-01	Sistema di navigazione "MAN Media VAN Business Navigation" - Display TFT a colori (8,0 pollici)	2.511,00
233716	Cerchi in lega 17" su pneumatici (originali MAN)	2.332,00
	Prezzo complessivo ordinando gli accessori singolarmente	6.220,00
	Prezzo di listino del pacchetto	4.091,00
	Risparmio	2.129,00

Articolo		Prezzo *
215225-01	Pacchetto Media Van I – BOXDRIVE (1 kg)	
222628	Pacchetto Interni cromati	296,00
222629-01	Sistema radio "MAN Media VAN" con display a colori TFT da 6,5"	1.220,00
222642	Ricezione radio digitale (DAB+)	287,00
222648	Volante multifunzione (a 3 razze)	415,00
	Prezzo complessivo ordinando gli accessori singolarmente	2.218,00
	Prezzo di listino del pacchetto	1.784,00
	Risparmio	434,00

Articolo		Prezzo *
215230-01	Pacchetto Media Van II – BOXDRIVE (9 kg)	
222628	Pacchetto Interni cromati	296,00
222641-01	Videocamera per la retromarcia "Rear View"	379,00
222642	Ricezione radio digitale (DAB+)	287,00
222648	Volante multifunzione (a 3 razze)	415,00
233602-01	Sistema di navigazione "MAN Media VAN Business Navigation" - Display TFT a colori (8,0 pollici)	2.511,00
	Prezzo complessivo ordinando gli accessori singolarmente	3.888,00
	Prezzo di listino del pacchetto	3.065,00
	Risparmio	823,00

Si prega di prendere nota delle informazioni nelle note da pagina 39
 Prezzo* = Prezzo di listino, IVA 22% inclusa [EUR]

KNAUS BOXDRIVE – Caratteristiche e dotazioni opzionali

Articolo	Nel pacchetto / opzione	Descrizione: o = opzione – = non possibile s = di serie	KG	Prezzo *	600 XL	680 ME
222638	215215	Fari principali a LED dotati di luci diurne a LED	5	1.589,00	o	o
232662		Interruttore principale per la batteria	-	171,00	o	o
		Multimedia / Navigazione				
250233	215210	Predisposizione radio incl. 2 altoparlanti	-	433,00	o	o
		Sistemi di trasporto				
222656	215224, 215231	Gancio di traino amovibile (incl. stabilizzatore del rimorchio)	33	1.244,00	o	o
100597		Portabici per 2 biciclette (posteriore); carico max. 35 kg (Nota: H157)	14	682,00	o	o
102714		Portabici THULE Veloslido, guide per il montaggio incluse (Dipende da: ABH24603, Nota: H157)	21	1.021,00	-	o
		Porte				
102064	215210	Zanzariera porta	4	545,00	o	o
101080	215210	Gradino d'ingresso elettrico (larghezza: 70 cm)	7	703,00	o	o
		Finestre / Oblò / Aerazione				
		Parte posteriore				
100750-03		Oblò 70 x 50 cm (sollevabile-inclinabile) con oscurante e zanzariera (posteriore) (Dipende da: ABH24604)	8	522,00	o	o
		Mobili / Superfici				
552941-20		Antina laterale ribaltabile nel blocco cucina	-		-	s
		Zona giorno / Zona notte / Tappezzerie				
		Zona giorno				
552964-25		Armadio con altezza fino al soffitto (Nota: H162)	-		-	s
		Zona notte				
552949-02		Letti matrimoniali trasversali nella zona posteriore con reti a doghe su tutta la larghezza	-		s	-
552949-05		Letto posteriore longitudinale con rete a doghe continua	-		-	s
552949-06		Letto basculante con funzione scorrevole (letto EasySlide nel tetto rialzato)	-		s	-
551946-01		Vano di stivaggio anzichè letto basculante con funzione scorrevole (Dipende da: ABH24605)	-31		o	-
553787		Letto basculante nella parte posteriore (Dipende da: ABH24606)	29	1.173,00	o	o
552574		Materasso EvoPore HRC, incluso strato di WaterGEL, solo per letti fissi	6	504,00	o	o
551994-02		Letto ospite trasversale 178 x 80/70 cm, con cuscino supplementare	-	210,00	o	o

Articolo	Nel pacchetto / opzione	Descrizione: o = opzione – = non possibile s = di serie	KG	Prezzo *	600 XL	680 ME
554023		Tendine a pacchetto nel design degli interni (portelloni posteriori)	-	163,00	-	o
		Tappezzerie / Tessuti / Moquette				
		Varianti di tappezzerie				
552335-18		Variante tappezzeria: CASUAL SILVER	-		o	o
552188-04		Variante tappezzeria: ACTIVE ROCK	-	434,00	o	o
550783-01		Variante tappezzeria: CREAM NATURE (vera pelle)	-	2.554,00	o	o
553779		Variante tappezzeria: DARK COFFEE (vera pelle)	-	3.475,00	o	o
		COZY-HOME composto da: 2 cuscini decorativi per la dinette, 2 cuscini per il letto, 2 coperte, 1 runner				
550660-06		Pacchetto PEACH	3	234,00	o	o
550660-02		Pacchetto STONE	3	234,00	o	o
550660-03		Pacchetto AVOCADO	3	234,00	o	o
550660-04		Pacchetto AQUA	3	234,00	o	o
550660-05		Pacchetto MAGNOLIA	3	234,00	o	o
550660-01		Pacchetto EARTH	3	234,00	o	o
		Cucina / Bagno				
		Cucina				
402987		Frigorifero a compressore da 90 litri, con riduzione notturna e modalità silenziosa (incl. freezer da 7.5 litri)	-		-	s
402987-01		Frigorifero a compressore da 69 litri, con riduzione notturna e modalità silenziosa (incl. freezer da 7.5 litri)	-		s	-
403923		Frigorifero a compressore da 138 litri (incluso vano freezer da 11,6 litri), con riduzione notturna e modalità silenziosa	14	426,00	-	o
400541		Prolunga ribaltabile per ampliamento del piano di lavoro in cucina	1		-	s
		Bagno				
452258		Bagno a volume variabile: piatto doccia con almeno 3 punti di scarico (eliminazione della tenda doccia) e lavabo bi-funzionale Posizione 1: lavandino, posizione 2: lavabo ergonomico (Dipende da: ABH24607, ABH24608, Nota: H166)	7	1.384,00	o	o
453608	452258	Pedana per piatto doccia	3	86,00	o	o
452678-03		Doccia esterna nel gavone posteriore	4	317,00	o	o
		Riscaldamento / Aria condizionata / Impianto gas / Impianto idrico				
		Riscaldamento / Aria condizionata				
352379		Riscaldamento TRUMA Combi 6 D + E	1	1.290,00	o	o

KNAUS BOXDRIVE – Caratteristiche e dotazioni opzionali


Articolo	Nel pacchetto / opzione	Descrizione: o = opzione – = non possibile s = di serie	KG	Prezzo *	600 XL	660 ME
550825		Riscaldamento elettrico a pavimento	8	867,00	–	o
232676		Riscaldamento supplementare	7	918,00	o	o
553746		Climatizzatore DOMETIC Freshjet 2000 (OEM) (Dipende da: ABH24609, ABH24529, Nota: H145)	29	2.870,00	o	o
		Impianto elettrico / Multimedia / Sicurezza				
		Impianto elettrico				
252723		Booster di ricarica per batteria di bordo	-		–	s
252653-01		Luci d'ambiente nel piano di lavoro della cucina, nelle nicchie portaoggetti anteriori, nella decorazione del pensile, luce sulle basi dei gradini (luce notturna) inclusa illuminazione dimmerabile integrata nella struttura dei mobili, design caratteristico del marchio KNAUS	-	522,00	–	o
252653-02		Luci d'ambiente nel piano di lavoro della cucina, nella decorazione del pensile, luce sulle basi dei gradini (luce notturna) inclusa illuminazione dimmerabile integrata nella struttura dei mobili, design caratteristico del marchio KNAUS	-	522,00	o	–
251248	215220	Batteria di servizio AGM supplementare (Dipende da: ABH24571)	24	487,00	–	o
253748		Batteria di servizio agli ioni di litio supplementare (Dipende da: ABH24532, ABH24611, ABH24571)	12	1.574,00	–	o
253748-02		Batteria di servizio agli ioni di litio (Dipende da: ABH24573, ABH24571)	12	1.574,00	–	o
251248-03		Batteria di servizio AGM (Dipende da: ABH24535, ABH24571)	24	487,00	–	o
253749		Eliminazione della batteria di servizio (Dipende da: ABH24612)	-20		–	s
253802		Impianto solare (100 W)	9	1.210,00	–	o
		Multimedia				
252583	210002	Sistema di antenna Oyster 60 Premium Twin (Dipende da: ABH44220, Nota: H145)	15	3.060,00	o	o
252408-05	210002	SMART TV da 21,5" con tune HD, nella zona giorno (Dipende da: ABH24538)	3	928,00	o	o
252405-01	210002	Supporto TV in zona giorno, incl. presa combi	-	421,00	o	o
252479	210002	Precablaggio per TV in zona notte	1	101,00	o	o
253651		Antenna LTE/W-LAN esterna	3	1.220,00	o	o

Articolo	Nel pacchetto / opzione	Descrizione: o = opzione – = non possibile s = di serie	KG	Prezzo *	600 XL	660 ME
		Sicurezza				
252698	114580	GPS-Tracker velocate® (hardware senza localizzazione personalizzata, localizzazione antifurto a pagamento) (Nota: H146)	-	357,00	o	o
252815	114580	Licenza velocate® LIFETIME con funzione di localizzazione in tutta Europa personalizzata ed illimitata (Dipende da: ABH24544)	-	438,00	o	o
253809	114580	Sensori velocate® (gas, temperatura, movimento) (Dipende da: ABH24545)	-	273,00	o	o
		Tendalino / Accessori Tendalino				
		Tendalino THULE OMNISTOR				
501646-05		Tendalino 300 x 250 cm, antracite	28	1.323,00	o	–
501646-04		Tendalino 400 x 250 cm, antracite	31	1.323,00	–	o
		Altro				
952823	215210	Buono MediKit: voucher per un esclusivo kit di pronto soccorso (composto da: spray per ferite, spray disinfettante ed alcuni farmaci da banco) (Nota: H137)	-	116,00	o	o
954273	215210	Dispenser di sapone e detersivo	1	71,00	o	o

TOURER CUV

Dati tecnici

Prezzi



KNAUS TOURER CUV – Dati tecnici / dotazioni	500 MQ	500 LT
Prezzo al pubblico, IVA 22% inclusa, trasporto e immatricolazione escl.	€ 87.330,00	€ 87.330,00
VW T6.1.3.200 kg***110 kW / 150 CV, cambio manuale a 6 marce	s	s
DOTAZIONE DI BASE		
Telaio	VW	VW
Potenza del motore	110 kW / 150 CV	110 kW / 150 CV
Trasmissione	man.	man.
Lunghezza complessiva (cm)	589	589
Larghezza (esterna) (cm)	216	216
Larghezza (interna) (cm)	200	200
Altezza (esterna) (cm)	228	228
Altezza (interna) (cm)	147	147
Massa del veicolo in ordine di marcia (kg) (Nota: H140)	2.655 (2.522 - 2.788)	2.690 (2.556 - 2.825)
Massa a pieno carico tecnicamente ammissibile (kg)***	3.200	3.200
Massa massima degli accessori opzionali (kg)	168	307
Massa rimorchiabile (kg)	1.700	1.700
Passo (cm)	340	340
Misura pneumatici	215/65 R 16 C	215/65 R 16 C
Misura cerchi	6,5J x 16	6,5J x 16
Posti a sedere omologati in marcia	4	2
Posti letto (Nota: H141)	2	2
Numero massimo di possibili posti letto (Nota: H142)	4	4
Cinture di sicurezza automatiche con ancoraggio a 3 punti, regolabili in altezza	2	2

Avvisi importanti

Per la scelta e la configurazione del veicolo, considerare che il montaggio di fabbrica di dispositivi opzionali aumenta la massa effettiva del veicolo e riduce il carico utile. Il peso indicato alle pagine che seguono per i dispositivi opzionali ("pacchetti", "caratteristiche di dotazione" e "optional") corrisponde al peso maggiorato rispetto all'equipaggiamento standard della rispettiva tipologia abitativa. Il peso totale dei dispositivi opzionali configurati non deve superare la massa massima dei dispositivi opzionali stabilita dal costruttore e indicata nei dati tecnici. Si tratta di un valore calcolato per ogni tipologia abitativa, con cui Knaus Tabbert AG, in qualità di costruttore, stabilisce quale massa è disponibile al massimo per i dispositivi opzionali installati di fabbrica.

La "massa in ordine di marcia" indicata nei dati tecnici è un valore nominale calcolato, soggetto a oscillazioni di massimo ± 5% per motivi legati alla produzione. Le tolleranze dovute alla produzione di massimo ± 5% sono ammesse per legge e vengono indicate separatamente nei dati tecnici dopo il valore calcolato. Poiché queste tolleranze ammesse per legge si ripercuotono direttamente sulla massa effettiva del veicolo e, quindi, anche sulla massa massima dei dispositivi opzionali, dovrete tassativamente considerarle nella configurazione del vostro veicolo.

Mediante la massa massima dei dispositivi opzionali stabilita dal costruttore deve essere garantito che il cosiddetto carico utile minimo prescritto per legge per i bagagli e altri accessori dopo la consegna di un veicolo da parte del costruttore sia anche effettivamente a disposizione per il carico aggiuntivo. Se la massa effettiva del veicolo aumenta con la scelta di dispositivi opzionali in modo tale che in base ai calcoli tra la massa effettiva del veicolo e la massa totale tecnicamente ammissibile non sia più consentita una possibilità di carico aggiuntivo sufficiente per il trasporto dei passeggeri conformemente all'omologazione né il carico utile minimo, nell'ambito della configurazione del veicolo avete in linea di massima la possibilità (a seconda della tipologia abitativa) di scegliere un aumento di carico del veicolo, una riduzione dei posti a sedere omologati per la marcia e/o di eliminare dispositivi opzionali per poter proseguire nella configurazione. In caso contrario, non è possibile proseguire la configurazione e quindi il processo di ordinazione per il veicolo. Gli avvisi tecnici e giuridici dettagliati sul tema "Pesi del veicolo" sono riportati da pagina 42 e all'indirizzo "configurator.knaus.com/it".

KNAUS TOURER CUV – Dati tecnici / dotazioni	500 MQ	500 LT
Numero massimo di possibili posti omologati dotati di cinture di sicurezza	4	4
Dotazione specifica della variante paese (kg)	3	-1
SCOCOA		
Numero di finestre a compasso	3	4
Porta d'ingresso (larghezza x altezza) (cm)	60 x 158	60 x 158
Spessore tetto (mm)	50	50
Spessore pareti (mm)	31	31
Spessore pavimento (mm)	40	40
ZONA ABITATIVA		
Cintura di sicurezza con ancoraggio a 3 punti fronte marcia	2	2
Misure letto nella parte anteriore (cm)	-	191 x 130
Misure letto nella parte posteriore (cm)	137 x 200	-
ACQUA		
Volume serbatoio di recupero acque grigie (litri)	58	58
Volume serbatoio acque chiare (litri) (Nota: H711)	65	65
Capacità serbatoio acque chiare in marcia	10	10
CUCINA		
Frigorifero (litri)	90	98
IMPIANTO ELETTRICO		
Numero prese 230 V	6	6
Numero prese USB	3	3

*** Il peso indicato è la massa totale tecnicamente ammissibile. Ulteriori opzioni aggiuntive, nonché note tecniche e legali sul tema "Pesi del veicolo" sono riportate da pagina 3 e seguenti e a pagina 42 e seguenti di questo listino prezzi, nonché all'indirizzo configurator.knaus.com/it

Si prega di prendere nota delle informazioni nelle note da pagina 39
Descrizione: o = opzione | - = non possibile | s = di serie

Motorizzazione / Propulsione / Trasmissione / Maggiorazioni di portata		224070-01	Radio "Composition Audio" con display TFT (monocromatico)	552941-17	Cassetti cucina con funzione Soft-Close
224161	VW T6.1.3.200 kg****110 kW / 150 CV, cambio manuale a 6 marce	102273-01	Carico max. del garage posteriore: 150 kg	453502-07	Miscelatori di alta qualità
Chassis / Climatizzazione / Multimedia / Sistemi di trasporto		232700-01	Predisposizione per gancio di traino	453509-07	Asta appendiabiti pieghevole, nel vano bagno o nella doccia
202844	Guida a sinistra	Porte		Riscaldamento / Aria condizionata / Impianto gas / Impianto idrico	
224153	Sospensioni ed ammortizzatori con carico sull'assale anteriore e stabilizzatori rinforzati	102839	Porta d'ingresso KNAUS KOMFORT	302973	Impianto del gas da 30 mbar
202852-01	Colore chassis: Bianco	100602	Zanzariera porta	302974	Tubo del gas versione D/AT/ES/FI/BE/IT/NL/DK
224129	Paraurti anteriore verniciato nel colore del veicolo	102840	Sistema di chiusura con un'unica chiave	302978	Regolatore del gas versione D/AT/ES/FI/BE/IT/NL/DK
212561	Pneumatici da 16" su cerchi in acciaio con borchia copri ruota color argento	Sportelli di servizio / Portelloni garage		551054	Termoventilazione a 12 V
202882	Ventilazione in cabina	102911	Sportelli di servizio e portellone garage manovrabili con una mano	354105	Riscaldamento a diesel TRUMA Combi 4 D
201862	Airbag lato guida	102915-03	ServiceBox KNAUS	450740	Serbatoio di recupero acque grigie coibentato e riscaldato
200501	Airbag lato passeggero	102916-06	Sportello di servizio per ServiceBox/Easy-Travel-Box	453510-01	Impianto idrico azionato da pompa ad immersione
224134	Display multifunzione "Premium" con display multicolor e rilevamento del livello di stanchezza (Dipende da: ABH32498)	304168	Vano bombole per 1 bombola del gas da 5 kg	453510-03	Acqua calda con miscelatore monocomando
224162	Sedili lato guida e passeggero con braccioli	Finestre / Oblò / Aerazione		453510-07	Tubature dell'acqua installate in luoghi coibentati
224136	Supporto lombare per sedile singolo sinistro e destro in 1a fila (entrambi regolabili manualmente)	101820	Finestre SEITZ S7	452718-01	Sistema di filtraggio dell'acqua "bluuwater"
224171	Sedile passeggero regolabile in altezza	551778-01	Oblò 70 x 50 cm (sollevabile-inclinabile) trasparente, con oscurante, zanzariera ed illuminazione (anteriore)	Impianto elettrico / Multimedia / Sicurezza	
224172	Sedile autista regolabile in altezza	102619-03	Oblò 40 x 40 cm trasparente, con oscurante e zanzariera (posteriore)	253523-02	Alimentazione/illuminazione interna con 230 V e 12 V, varie prese interne
201789	Coprisedili di alta qualità per il sedile del conducente e del passeggero nel design KNAUS	100960-04	Oblò 28 x 28 cm, con zanzariera (vano toilette)	253526-04	Sistema elettronico collegabile in rete incl. pannello di controllo centrale con visualizzazione stato batteria, serbatoi acque potabile e acque grigie, attacco corrente elettrica
224049	Sedili cabina guida girevoli	Materiali / Grafica del veicolo		253534-06	Illuminazione interna completamente in tecnologia a LED
202887	Parabrezza in vetro laminato con protezione dal calore	104226	Tetto sollevabile, elettrico	253527-02	Caricabatteria 216 VA
224138	Sistema di oscuranti plissettati per parabrezza e vetri laterali	102926-18	Parete posteriore in FoldXpand	253530	Interruttore automatico
202871	ESP	100887	Tetto in vetroresina con ridotta sensibilità alla grandine, color bianco	251949-02	Presa USB nella parte anteriore (1 pezzo)
202872	Hill Holder (assistenza alla partenza in salita)	102926-06	Lamiera liscia in alluminio, color bianco	252723	Booster di ricarica per batteria di bordo
202873	ABS	102928-05	Pavimento con resistente rivestimento del sottoscocca	253517	Presa SCHUKO 230 V "D/AT/ES/FI/BE/IT/NL/DK/SE"
202874	Blocco elettronico di avviamento	Illuminazione / Tecnologia		252729	Presa SCHUKO 230 V supplementare, in garage (1 pezzo)
202876	Servosterzo elettromeccanico	102933-01	KNAUS CATEYE evolution	253749	Eliminazione della batteria di servizio (Dipende da: ABH32517)
232880	Sistema anticollisione multipla	102933-02	Illuminazione della targa con tecnologia a LED	252405	Supporto TV
224176	Sistema di riconoscimento del livello di stanchezza (Dipende da: ABH32504)	102933-13	Terza luce di stop a LED	Documenti del veicolo	
224163	Sistema Start&Stop con recupero dell'energia in frenata	Mobili / Superfici		953542-12	Istruzioni per l'uso (italiano)
194000	Serbatoio carburante da 70 litri	552940-31	Design del mobilio: Modern Oak	Altro	
202891	Chiave del veicolo con telecomando per bloccare e sbloccare le porte della cabina	552944-03	Resistente rivestimento del pavimento in vinile - nel design Wood-Style	953543	10 anni di garanzia sull'impermeabilità della scocca
202892	Alzacristalli elettrici	Zona giorno / Zona notte / Tappezzerie		953547	Materiale di medicazione, triangolo di emergenza e gilet di sicurezza
224065	Specchi retrovisori esterni regolabili elettricamente e riscaldati	554228-03	Box mobili - zona cucina I	953548	Set di riparazione pneumatico: compressore da 12 Volt e sigillante per pneumatici
224164	Fari alogeni di serie con luci diurne	552335-05	Variante tappezzeria: COOL GREY	952823	Buono MediKit(Nota: H137)
		Cucina / Bagno		954273	Dispenser di sapone e detersivo
		402985-06	Combinazione fornello-lavello con 2 fuochi ad accensione elettrica e copertura in vetro divisa (Dipende da: ABH796)		

**** Il peso indicato è la massa totale tecnicamente ammissibile. Ulteriori opzioni aggiuntive, nonché note tecniche e legali sul tema "Pesi del veicolo" sono riportate da pagina 3 e seguenti e a pagina 42 e seguenti di questo listino prezzi, nonché all'indirizzo configurator.knaus.com/it

KNAUS TOURER CUV – Pacchetti

Articolo		Prezzo *
210020	Pacchetto Sicurezza I (4 kg)	
252733	Impianto antifurto "Cobra CAN AK 46 PR-C": monitoraggio interno disattivabile, sirena radio con alimentazione di emergenza, sensori per porte	1.220,00
252734	Sensore gas come estensione del sistema di allarme	243,00
	Prezzo complessivo ordinando gli accessori singolarmente	1.463,00
	Prezzo di listino del pacchetto	1.282,00
	Risparmio	181,00

Articolo		Prezzo *
114580	Pacchetto Connected Security per velocate® GPS-Tracker	
252698	GPS-Tracker velocate® (hardware senza localizzazione personalizzata, localizzazione antifurto a pagamento)	357,00
252815	Licenza velocate® LIFETIME con funzione di localizzazione in tutta Europa personalizzata ed illimitata	438,00
253809	Sensori velocate® (gas, temperatura, movimento)	273,00
	Inoltre l'hardware è predisposto per l'espansione mediante sensori opzionali (ad es. contatto porta/finestra). Trovate maggiori informazioni all'indirizzo www.velocate.com	
	Prezzo complessivo ordinando gli accessori singolarmente	1.068,00
	Prezzo di listino del pacchetto	928,00
	Risparmio	140,00

Articolo		Prezzo *
225030	Pacchetto Energy Plus (24 kg)	
232667	Caricabatterie intelligente con capacità di carica di 25 A	222,00
250201	Batteria di servizio supplementare	487,00
251757	Sensore batteria di servizio	405,00
252654	Pannello di controllo touch con sistema di comando intuitivo di componenti collegati in rete anziché pannello di controllo di serie, compresi sensori di temperatura esterna e interna	409,00
	Prezzo complessivo ordinando gli accessori singolarmente	1.523,00
	Prezzo di listino del pacchetto	1.117,00
	Risparmio	406,00

Articolo		Prezzo *
225035	Pacchetto Energy Basic	
232667	Caricabatterie intelligente con capacità di carica di 25 A	222,00
252654	Pannello di controllo touch con sistema di comando intuitivo di componenti collegati in rete anziché pannello di controllo di serie, compresi sensori di temperatura esterna e interna	409,00
	Prezzo complessivo ordinando gli accessori singolarmente	631,00
	Prezzo di listino del pacchetto	595,00
	Risparmio	36,00

KNAUS TOURER CUV – Caratteristiche e dotazioni opzionali

Articolo	Nel pacchetto / opzione	Descrizione: o = opzione – = non possibile s = di serie	KG	Prezzo*	500 MQ	500 LT
		Motorizzazione / Propulsione / Trasmissione / Maggiorazioni di portata				
		Motorizzazione / Propulsione				
		Chassis 3.200 kg				
224155		VW T6.1 3.200 kg*** 110 kW/150 CV, cambio automatico	20	2.819,00	o	o
		Maggiorazioni di portata				
224195		Maggiorazione di portata da 2.800 kg*** a 3.500 kg*** (Dipende da: ABH42509, ABH32491)	-	2.348,00	o	o
952791		Riduzione dei posti omologati durante la marcia da 4 a 3 persone	-		o	-
952792		Riduzione dei posti omologati durante la marcia da 4 a 2 persone	-		o	-
		Chassis / Climatizzazione / Multimedia / Sistemi di trasporto				
200394		Piedini di stazionamento posteriori (Dipende da: ABH47106)	4	418,00	o	o
224196	224195	Molle elicoidali rinforzate per assale anteriore e posteriore (Dipende da: ABH32494)	10		o	o
		Verniciatura				
224151		Colore chassis: ascot grigio	-		o	o
		Pneumatici				
224154		Pneumatici da 17"	-	965,00	o	o
224131		Cerchi in lega da 17" devonport (Dipende da: ABH42510, ABH32496)	9	2.318,00	o	o
224132		Cerchi in lega su pneumatici di serie	-	830,00	o	o
		Climatizzazione / Interni				
224133		Aria condizionata con comando manuale nella cabina di guida	12	1.824,00	o	o
224135		Volante multifunzione (a 3 razze)	-	482,00	o	o
224137		Sedili conducente e passeggero riscaldabili (Dipende da: ABH32499)	1	568,00	o	o
		Sistemi di assistenza				
224139		Tempomat con funzione di limitazione della velocità	-	439,00	o	o
224140		Assistente alla frenata di emergenza (Dipende da: ABH32502)	-		o	o
224142		Tempomat - regolatore di velocità adattivo (ACC) con limitatore di velocità (Dipende da: ABH32503)	-	1.001,00	o	o
224143		Regolazione automatica dei fari abbaglianti: "Light Assist" (Dipende da: ABH32505)	1	178,00	o	o

Articolo	Nel pacchetto / opzione	Descrizione: o = opzione – = non possibile s = di serie	KG	Prezzo*	500 MQ	500 LT
224058		Regolazione ad intermittenza del tergilcristalli con sensore pioggia ed accensione automatica dei fari (Dipende da: ABH32505)	-	311,00	o	o
224144		Indicazione della pressione dei pneumatici	-	86,00	o	o
		Illuminazione / Tecnologia				
224145		Fari fendinebbia con luci di direzione	1	408,00	o	o
224147		Fari principali a LED (Dipende da: ABH32501, ABH32506)	5	1.300,00	o	o
224152	224147	Luci diurne a LED (Dipende da: ABH32505)	-		o	o
224150		Ugelli dei tergilcristalli riscaldabili ed indicatore del livello del liquido tergilcristalli.	-	83,00	o	o
		Multimedia / Navigazione				
224167		Predisposizione per "We Connect" e "We Connect Plus" (Dipende da: ABH32507)"	-		o	o
251793		Videocamera per la retromarcia completa di cablaggi (Dipende da: ABH32507)	1	816,00	o	o
224149		Base per la ricarica induttiva (Dipende da: ABH32508)	-	452,00	o	o
		Sistemi di trasporto				
102273	202332	Carico max. del garage posteriore: 250 kg	20	1.363,00	o	o
202332		Gancio di traino con sfera amovibile (Dipende da: ABH32494, ABH43115)	30	1.759,00	o	o
102764		Sistema di stivaggio per garage THULE 1: binari di fissaggio multifunzionali sulla parete posteriore incl. gomma di protezione (2 pezzi), cinghie a cricchetto (2 pezzi), occhielli di ancoraggio posizionabili liberamente nei binari (6 pezzi), 1 rete portabagagli	4	351,00	o	-
		Porte				
102577		Borsa multiuso nel design KNAUS, adatta come ampliamento della porta d'ingresso KNAUS KOMFORT (Dipende da: ABH40390)	-	91,00	o	o
100212		Gradino d'ingresso elettrico	7	634,00	o	o
		Sportelli di servizio / Portelloni garage				
		Parte posteriore				
100526-33		Portellone garage 55 x 110 cm, sx	4		s	-
100526-30		Portellone garage 72,5 x 110 cm, dx	5		s	-
100526-01		Portellone/sportello garage, sx 148 x 43 cm	5		-	s
		Finestre / Oblò / Aerazione				
		Parte posteriore				
101019		Finestra a compasso (posteriore sx)	6	351,00	o	-

*** Il peso indicato è la massa totale tecnicamente ammissibile. Ulteriori opzioni aggiuntive, nonché note tecniche e legali sul tema "Pesi del veicolo" sono riportate da pagina 3 e seguenti e a pagina 42 e seguenti di questo listino prezzi, nonché all'indirizzo configurator.knaus.com/it

Si prega di prendere nota delle informazioni nelle note da pagina 39
Prezzo* = Prezzo di listino, IVA 22% inclusa [EUR]

KNAUS TOURER CUV – Caratteristiche e dotazioni opzionali

Articolo	Nel pacchetto / opzione	Descrizione: o = opzione – = non possibile s = di serie	KG	Prezzo *	500 MQ	500 LT
100750-03		Oblò 70 x 50 cm (sollevabile-inclinabile) con oscurante e zanzariera (posteriore)	8	522,00	o	–
		Illuminazione / Tecnologia				
254227		Bridgelight (fascia luminosa)	1	194,00	o	o
502359		Fascia luminosa a LED per tendalino (Dipende da: ABH32510)	–	281,00	o	o
254260-01		Striscia a LED esterna (blu)	–		o	o
		Zona giorno / Zona notte / Tappezzerie				
		Zona giorno				
552960-01		Gruppo di seduta "mono", incl. tavolo sospeso con prolunga girevole	–		s	–
552960-11		Dinette face-to-face	–		–	s
554228-01		Box mobili - zona notte I	–	226,00	o	o
554228-02		Box mobili - zona notte II	–	226,00	o	o
554228-04		Box mobili - zona cucina I	–	226,00	o	o
554228-05		Box mobili aggiuntivi - zona notte I	–	226,00	o	o
554228-06		Box mobili aggiuntivi - zona notte II	–	226,00	o	o
554228-07		Box mobili aggiuntivi - zona cucina I	–	226,00	o	o
554228-08		Box mobili aggiuntivi - zona cucina I	–	226,00	o	o
552247-01		Sistema ISO-Fix per dinette standard, utilizzabile per 1 seggiolino per bambini	5	280,00	o	–
552686		2 sedili ripiegabili con cintura di sicurezza a 3 punti nella direzione di marcia, integrati nella dinette (1 lato conducente, 1 lato passeggero)	50	2.922,00	–	o
		Zona notte				
552945-01		Materasso in EvoPore HRC, solo per letti fissi	–		s	–
554157-04		Letto scorrevole sopra la cabina guida, Spazio per due persone	15	2.183,00	o	o
552198		Trasformazione dinette in letto	2		–	s
552369		Kit lenzuola con angoli per 2 posti letto (per letti fissi) (Dipende da: ABH41539)	1	90,00	o	o
		Tappezzerie / Tessuti / Moquette				
		Varianti di tappezzerie				
552335-06		Variante tappezzeria: BLUE NIGHT	–		o	o
552188-02		Variante tappezzeria: ACTIVE ROYAL	–	434,00	o	o
552188-04		Variante tappezzeria: ACTIVE ROCK	–	434,00	o	o
550783-01		Variante tappezzeria: CREAM NATURE (vera pelle)	–	2.554,00	o	o

Articolo	Nel pacchetto / opzione	Descrizione: o = opzione – = non possibile s = di serie	KG	Prezzo *	500 MQ	500 LT
		COZY-HOME composto da: 2 cuscini decorativi per la dinette, 2 cuscini per il letto, 2 coperte, 1 runner				
550660-06		Pacchetto PEACH	3	234,00	o	o
550660-01		Pacchetto EARTH	3	234,00	o	o
550660-02		Pacchetto STONE	3	234,00	o	o
550660-03		Pacchetto AVOCADO	3	234,00	o	o
550660-04		Pacchetto AQUA	3	234,00	o	o
550660-05		Pacchetto MAGNOLIA	3	234,00	o	o
		Moquette				
201074		Tappetini cabina guida nel design KNAUS	2	99,00	o	o
550235		Moquette nella cellula abitativa	6	485,00	o	o
		Cucina / Bagno				
		Cucina				
402987		Frigorifero a compressore da 90 litri, con riduzione notturna e modalità silenziosa (incl. freezer da 7.5 litri)	–		s	–
403773-02		Frigorifero a compressore da 98 litri	–		–	s
		Bagno				
453505-16		Bagno Comfort con doccia e lavabo	–		–	s
454165		Bagno Xpand con cabina doccia regolabile in altezza	–		s	–
453503-03		WC a cassetta DOMETIC, girevole	–		–	s
453503-04		WC a cassetta THETFORD, girevole	–		s	–
		Riscaldamento / Aria condizionata / Impianto gas / Impianto idrico				
		Impianto gas				
301956		TRUMA MonoControl CS (filtro del gas incluso) (Dipende da: ABH801)	1	393,00	o	o
302499		TRUMA LevelControl, per 1 bombola del gas in acciaio	–	202,00	o	o
551327		Rilevatore di fumo	–	37,00	o	o
302494		Rilevatore di perdite gas	–	148,00	o	o
300518		Presa esterna per gas	1	275,00	o	o
		Riscaldamento / Aria condizionata				
354173		Riscaldamento a diesel TRUMA Combi 6 D	16	404,00	o	o
352379		Riscaldamento TRUMA Combi 6 D + E (Dipende da: ABH42511)	1	1.290,00	o	o
550825		Riscaldamento elettrico a pavimento	8	867,00	o	–
552052		Climatizzatore DOMETIC Freshjet 2200 (OEM) (Dipende da: ABH35071, Nota: H145)	29	2.869,00	o	o

KNAUS TOURER CUV – Caratteristiche e dotazioni opzionali

Articolo	Nel pacchetto / opzione	Descrizione: o = opzione – = non possibile s = di serie	KG	Prezzo*	500 MQ	500 LT
Impianto elettrico / Multimedia / Sicurezza						
Impianto elettrico						
251949-09		Presse USB nella parte posteriore (1 pezzo)	-	68,00	o	o
252524		Illuminazione d'ambiente con pannello posteriore cucina coordinato al piano di lavoro	3	476,00	o	o
250072-06		Presse SCHUKO 230 V supplementare, in cucina (1 pezzo)	-	108,00	o	o
250201	225030	Batteria di servizio supplementare (Dipende da: ABH833)	24	487,00	o	o
253748-01		Batteria di servizio agli ioni di litio supplementare (Dipende da: ABH32512, ABH32513, ABH833)	12	1.574,00	o	o
253748-05		Bateria adicional Lithium-ion (Dipende da: ABH32515)	12	1.574,00	o	o
250201-01		Batteria di servizio per cellula abitativa (Dipende da: ABH32516, ABH833)	24	487,00	o	o
Multimedia						
252408-04		SMART TV da 21,5" con Tuner HD (Dipende da: ABH45381)	3	928,00	o	o
253651		Antenna LTE/W-LAN esterna	3	1.220,00	o	o
Sicurezza						
252733	210020	Impianto antifurto "Cobra CAN AK 46 PR-C": monitoraggio interno disattivabile, sirena radio con alimentazione di emergenza, sensori per porte	4	1.220,00	o	o
252734	210020	Sensore gas come estensione del sistema di allarme (Dipende da: ABH35072)	-	243,00	o	o
252698	114580	GPS-Tracker velocate® (hardware senza localizzazione personalizzata, localizzazione antifurto a pagamento) (Nota: H146)	-	357,00	o	o
252815	114580	Licenza velocate® LIFETIME con funzione di localizzazione in tutta Europa personalizzata ed illimitata (Dipende da: ABH819)	-	438,00	o	o
253809	114580	Sensori velocate® (gas, temperatura, movimento) (Dipende da: ABH820)	-	273,00	o	o
Tendalino / Accessori Tendalino						
Tendalino THULE OMNISTOR						
500892		Tendalino 305 x 250 cm, bianco	26	1.185,00	o	o
500892-01		Tendalino 305 x 250 cm, antracite	26	1.185,00	o	o

Note

H140	Inclusa l'indicazione delle tolleranze di produzione del $\pm 5\%$.
H141	Si prega di considerare che il numero di posti letto indicato può includere sia letti per adulti che per bambini. I letti non hanno le stesse dimensioni, pertanto vi raccomandiamo di rivolgervi al vostro concessionario KNAUS per informazioni riguardanti la dimensione dei letti nel veicolo, in modo che possiate decidere se sono adatti per le vostre esigenze (adulti/bambini).
H142	In alcuni modelli è necessario aggiungere una dotazione opzionale per ottenere il numero massimo di posti letto. Il vostro rivenditore KNAUS sarà lieto di consigliarvi.
H711A	Capacità del serbatoio acque chiare limitata a 20 litri (contenuto consigliato in marcia) tramite valvola di troppo pieno, ai sensi dell'allegato V°, parte A, cifra 2.6 della normativa UE 1230/2012.
H712D	A valvola chiusa, il volume del serbatoio acque chiare raggiunge i 102 litri d'acqua
H157	Si prega di prendere nota che l'installazione del portabici sulla parete posteriore limita il campo visivo della telecamera di retromarcia.
H148	Disponibile solo nel colore del tetto: bianco o grigio lava
H151	Selezionando questa opzione, l'altezza del veicolo aumenta di ca. 20 cm
H168	Si prega di prendere nota che scegliendo sia il tetto a soffietto che il "letto ospiti trasversale con cuscino supplementare", l'utilizzo simultaneo delle due opzioni non è possibile.
H169	La funzione "letto di emergenza" deve essere utilizzata solo in casi eccezionali. Come ulteriore posto letto nella dinette, consigliamo l'opzione "letto ospiti trasversale con cuscino supplementare"
H147	Capacità di carico massima 250 kg
H83	Eliminazione dell'armadio
H145	Selezionando questa opzione, l'altezza del veicolo aumenta di ca. 11 cm
H146	Inoltre l'hardware è predisposto per l'espansione mediante sensori opzionali (ad es. contatto porta/finestra). Trovate maggiori informazioni all'indirizzo www.velocate.com
H135	Per motivi tecnici, le dimensioni del tendalino cambiano scegliendo l'opzione "tetto a soffietto".
H137	Ogni veicolo viene fornito con un voucher per ordinare il kit di pronto soccorso. Il kit di pronto soccorso contiene dei medicinali da banco. Tramite il voucher è possibile ordinare il kit presso la farmacia online Medikit all'indirizzo www.medikit.shop . Per maggiori informazioni, collegatevi al sito: www.medikit.shop .
H177	No retrofitting possibile
H165	Purtroppo questo valore non era ancora disponibile al momento della stampa del listino / pubblicazione delle informazioni. Inseriremo i valori il prima possibile sul sito Web del marchio e nel configuratore. Consultate il vostro concessionario KNAUS per maggiori dettagli.
H722	Peso complessivo massimo del treno 6.000 kg
H712E	A valvola chiusa, il volume del serbatoio acque chiare raggiunge i 110 litri d'acqua
H162	La larghezza del pensile varia a seconda della variante scelta del vano bagno. In caso di bagno con parete girevole: utilizzo di un armadio più stretto. In caso di bagno a volume variabile: utilizzo di un armadio più ampio
H166	Scegliendo il bagno a volume variabile, la lunghezza del letto sul lato sinistro aumenta di 14,5 cm
H711	Capacità del serbatoio acque chiare limitata a 10 litri (contenuto consigliato in marcia) tramite valvola di troppo pieno, ai sensi dell'allegato V°, parte A, cifra 2.6 della normativa UE 1230/2012.

Note

ABH796	Include 953554 e 953555	ABH24507	Non possibile in combinazione con 103585	ABH24554	Solo in combinazione con FR1960050*, FR1960042*:200318:202711 e FR1960008*:202844
ABH801	Sostituisce 302978 e 302979 e 302980 e 302981	ABH24510	Sostituisce 102922	ABH24555	Non possibile in combinazione con FR1960050*, FR1960042*:200318:202826 e FR1960008*:200318
ABH819	Solo in combinazione con 252698	ABH24511	Solo in combinazione con 203720	ABH24556	Solo in combinazione con FR1960050*, FR1960042*, FR1964042*:200318:202711 e FR1960008*:202844
ABH820	Solo in combinazione con 252698 e 252815	ABH24512	Sostituisce 552348-01	ABH24557	Non possibile in combinazione con FR1960050*, FR1960042*, FR1964042*:200318:202826 e FR1960008*:200318
ABH833	Sostituisce 253749	ABH24513	Solo in combinazione con 452258	ABH24558	Solo in combinazione con 200318:202826 e FR1964042*:202844
ABH24456	Non possibile in combinazione con 252444-02 e (103593 o 103577 o 102619-02)	ABH24514	Non possibile in combinazione con 552256 o 552516	ABH24559	Non possibile in combinazione con 200318:202711 e FR1964042*:200318
ABH24457	Non possibile in combinazione con 214111 o 214119	ABH24515	Non possibile in combinazione con 552256	ABH24560	Non possibile in combinazione con 152828 e FR1960050*, FR1960042*:200318
ABH24458	Non possibile in combinazione con 214114	ABH24516	Sostituisce 552955-03 e 551994	ABH24563	Sostituisce 102920-03 e FR1954050*:102619-03
ABH24459	Non possibile in combinazione con 214102 e 210046 o 210047 e 214114	ABH24517	Non possibile in combinazione con 551994 e 552517	ABH24565	Non possibile in combinazione con FR1954050*, FR1960008*, FR1960042*, FR1964042*:252438-01 o 252605-01 o 103577 o 103593 o 452258
ABH24462	Solo in combinazione con FR0754050*:200318:202711	ABH24518	Sostituisce 552517	ABH24566	Non possibile in combinazione con FR1954050*, FR1960008*, FR1960042*, FR1960050*, FR1964042*:553746 o 103577 o 103593 o 913918
ABH24463	Non possibile in combinazione con FR0754050*:200318:202826	ABH24519	Non possibile in combinazione con 551994	ABH24567	Sostituisce 551994 e 552955-03
ABH24464	Solo in combinazione con FR0764042*:202844	ABH24520	Solo in combinazione con 552256 o 552516	ABH24568	Non possibile in combinazione con 102619-02
ABH24465	Non possibile in combinazione con FR0764042*:200318	ABH24521	Include 953554 e 953555	ABH24569	Non possibile in combinazione con FR1960008*, FR1960042*, FR1960050*, FR1964042*:102619-03 o 100750-03 e FR1954050*:102619-03 o 100750-03 o 103577 o 103593 e 913918
ABH24470	Include 202132	ABH24522	Include 552964-22	ABH24570	Solo in combinazione con 210006 o 214128 o 214129 o 252143 o 203728
ABH24471	Solo in combinazione con 202844	ABH24523	Sostituisce 453505-20	ABH24571	Sostituisce 253749
ABH24472	Non possibile in combinazione con 152828 e 200318	ABH24525	Non possibile in combinazione con 452258	ABH24572	Non possibile in combinazione con 913914 e 251248 e 251248-03
ABH24475	Solo in combinazione con 200318:202826 e FR0764042*:202844	ABH24526	Sostituisce 302978 e 302979 e 302980 e 302981	ABH24573	Non possibile in combinazione con 251248-03 e 913913 e 253747 e 251248
ABH24476	Non possibile in combinazione con 200318:202711 e FR0764042*:200318	ABH24528	Sostituisce 351274	ABH24574	Non possibile in combinazione con FR1954050*, FR1960008*, FR1960042*, FR1960050*, FR1964042*:102619-02 o 103577 o 103593
ABH24477	Solo in combinazione con 202711	ABH24529	Sostituisce 102619-03	ABH24575	Non possibile in combinazione con 215217 o 215218
ABH24482	Non possibile in combinazione con 152828	ABH24531	Solo in combinazione con 210006 o 214111 o 214119 o 252143 o 203728	ABH24576	Solo in combinazione con 215200 e 215210 o 215212
ABH24483	Non possibile in combinazione con 202060	ABH24532	Solo in combinazione con 253747 o 913913 o 253748-02 o 913914-02	ABH24577	Solo in combinazione con 215225-01 o 215230-01 o 215217 o 215218 e 222645 e 215200 e 215210 o 215212
ABH24484	Non possibile in combinazione con 202766	ABH24533	Non possibile in combinazione con 913914 e 251248-03 e 251248	ABH24578	Non possibile in combinazione con 215231
ABH24485	Non possibile in combinazione con 200601-06	ABH24534	Non possibile in combinazione con 251248 e 251248-03 e 253747 e 913913 e 251248-03	ABH24579	Solo in combinazione con 215230-01 o 215225-01 o 215217 o 215218 e 215200 e 215210 o 215212
ABH24486	Solo in combinazione con 203794-01	ABH24535	Non possibile in combinazione con 253748-02 e 913914 e 253748 e 913913 e 253747	ABH24580	Solo in combinazione con 215230-01 o 215225-01 o 215217 o 215218 e 222645 e 215200 e 215210 o 215212
ABH24487	Solo in combinazione con 103760	ABH24538	Solo in combinazione con 252405-01	ABH24581	Non possibile in combinazione con 215223 e 215224
ABH24489	Solo in combinazione con 202139	ABH24542	Include 251261		
ABH24490	Solo in combinazione con 152828 o 202132	ABH24543	Include 252479		
ABH24491	Solo in combinazione con 212561-01	ABH24544	Solo in combinazione con 252698		
ABH24492	Sostituisce 200868	ABH24545	Solo in combinazione con 252698 e 252815		
ABH24493	Solo in combinazione con 210009	ABH24546	Non possibile in combinazione con 214128 o 214129		
ABH24494	Non possibile in combinazione con 201165 o 103585	ABH24547	Non possibile in combinazione con FR1960050*, FR1960042*:200318		
ABH24495	Solo in combinazione con 200488	ABH24548	Solo in combinazione con FR1954050*:200318:202711		
ABH24496	Include 202137	ABH24549	Non possibile in combinazione con FR1954050*:200318:202826		
ABH24497	Non possibile in combinazione con 203731	ABH24550	Solo in combinazione con FR1964042*:202844		
ABH24499	Solo in combinazione con 253758 o 252143 o 203728	ABH24551	Non possibile in combinazione con FR1964042*:200318		
ABH24500	Solo in combinazione con 252143	ABH24552	Solo in combinazione con FR1960050*, FR1960042*:200318:202711		
ABH24501	Non possibile in combinazione con 212481	ABH24553	Non possibile in combinazione con FR1960050*, FR1960042*:200318:202826		
ABH24502	Sostituisce 102910				
ABH24503	Sostituisce 102920-03 e FR0754050*:102619-03				
ABH24506	Non possibile in combinazione con 103577 o 103593				

Note

ABH24582	Non possibile in combinazione con 215225-01 o 215230-01 e 215218	ABH32507	Solo in combinazione con 224148	ABH42498	Solo in combinazione con FR0760050*, FR0760042*, FR0760051*, FR0760044*, FR0764042*:200318:202711 e FR0760008*:202844
ABH24583	Non possibile in combinazione con 215225-01 o 215230-01 e 215217	ABH32508	Solo in combinazione con 224148 e 224167 e 224134	ABH42499	Non possibile in combinazione con 152828 e FR0760050*, FR0760042*, FR0760051*, FR0760044*, FR0764042*:200318:202826 e FR0760008*:200318
ABH24587	Solo in combinazione con 222552	ABH32510	Solo in combinazione con 500892 o 500892-01	ABH42500	Non possibile in combinazione con FR0760050*, FR0760042*, FR0760051*, FR0760044*:200318
ABH24589	Non possibile in combinazione con 222553 o 232769 o 222553-01	ABH32512	Solo in combinazione con 253747-01 o 913913-01 o 253748-05 o 913914-03	ABH42502	Non possibile in combinazione con FR0760042*, FR0760050*:103585 o 100750-03 o 102619-02 o 252438-01 o 252605-01 e FR0764042*:103585 o 100750-03 o 102619-02 o 252438-01 o 102619-02 o 252438-01 o 252605-01 o 553746 o 913918 e FR0754050*:103585 o 100750-03 o 102619-02 o 252438-01 o 252605-01 o 553746 o 913918 e 203017-99 o 203018-99
ABH24590	Sostituisce 222861	ABH32513	Non possibile in combinazione con 250201 e 251757 e 913914-01 e 250201-01	ABH42503	Non possibile in combinazione con FR0754050*, FR0760008*, FR0760042*, FR0760050*, FR0764042*:252438-01 o 252605-01 o 103577 o 103593 o 452258
ABH24591	Include 222645	ABH32515	Non possibile in combinazione con 250201-01 e 913913-01 e 253747-01 e 250201	ABH42504	Non possibile in combinazione con FR0754050*, FR0760008*, FR0760042*, FR0760050*, FR0764042*:553746 o 913918 o 103577 o 103593
ABH24592	Solo in combinazione con 215200	ABH32516	Non possibile in combinazione con 253748-05 e 913914-01 e 253748-01 e 913913-01 e 253747-01	ABH42505	Non possibile in combinazione con FR0754050*, FR0760008*, FR0760042*, FR0760050*, FR0764042*:102619-02 e FR0760051*:553746 o 913918
ABH24595	Include 233599	ABH32517	Non possibile in combinazione con 253748-01 o 253747-01 o 250201 o 913913-01 o 913914-01	ABH42506	Non possibile in combinazione con FR0760008*, FR0760042*, FR0760050*, FR0764042*:102619-03 o 100750-03 e FR0754050*:102619-03 o 100750-03 o 103577 o 103593 e 913918
ABH24596	Solo in combinazione con 222656	ABH32518	Non possibile in combinazione con 253747-01 o 253748-01 o 253749 o 913913-01 o 253748-05 o 913914-01 o 913914-03	ABH42507	Non possibile in combinazione con 251248 o 253747 o 253748 o 913913 o 913914
ABH24597	Sostituisce 953548	ABH33046	Solo in combinazione con 234208	ABH42508	Non possibile in combinazione con FR0754050*, FR0760008*, FR0760042*, FR0760050*, FR0764042*:102619-02 o 103577 o 103593
ABH24598	Solo in combinazione con 222631	ABH34178	Solo in combinazione con 351166 o 352971	ABH42509	Solo in combinazione con 224131
ABH24599	Solo in combinazione con 222642	ABH34179	Sostituisce 224070-01	ABH42510	Solo in combinazione con 224195 o 224154
ABH24600	Non possibile in combinazione con 233602-01	ABH35071	Non possibile in combinazione con 913916	ABH42511	Solo in combinazione con 354105 o 354173
ABH24601	Non possibile in combinazione con 222629-01	ABH35072	Solo in combinazione con 252733	ABH43115	Include 102273
ABH24602	Solo in combinazione con 222629-01 o 233602-01	ABH35515	Solo in combinazione con 201198	ABH44217	Include 203754 e 202710
ABH24603	Solo in combinazione con 553787	ABH35516	Solo in combinazione con 201199	ABH44218	Solo in combinazione con 203729 e 201519 e 203725 e 202711
ABH24604	Non possibile in combinazione con 913918 o 553746	ABH35517	Solo in combinazione con 201609	ABH44220	Solo in combinazione con 252408-05
ABH24605	Sostituisce 552949-06	ABH35518	Solo in combinazione con 200318:202139	ABH44221	Solo in combinazione con 251261 e 252408-05
ABH24606	Sostituisce 552949-02	ABH35519	Solo in combinazione con 201165	ABH45381	Solo in combinazione con 252405
ABH24607	Include 453608	ABH35521	Solo in combinazione con 201686	ABH46354	Solo in combinazione con 202416
ABH24608	Sostituisce 453505-23	ABH40390	Solo in combinazione con 102839	ABH46355	Solo in combinazione con 251948
ABH24609	Non possibile in combinazione con 913918	ABH41536	Non possibile in combinazione con 202711 o 202711-01 e 200318 e 202132	ABH46356	Non possibile in combinazione con 103577 o 103593 o 104115 o 104116
ABH24610	Sostituisce 253526-02	ABH41537	Solo in combinazione con 103593 o 104116	ABH46357	Solo in combinazione con 252408-05 e 251948
ABH24611	Non possibile in combinazione con 251757 e 251248-03	ABH41539	Solo in combinazione con FR3232289*:554157-04	ABH46903	Non possibile in combinazione con 203017-99 o 203018-99
ABH24612	Non possibile in combinazione con 253748 o 253747 o 251248 o 913913 o 913914 o 253748-02 o 251248-03 o 913914-02	ABH41647	Non possibile in combinazione con FR1960042*, FR1960050*:100750-03 o 102619-02 o 252438-01 o 252605-01 e FR1964042*:100750-03 o 102619-02 o 252438-01 o 252605-01 o 553746 o 913918 e FR1954050*:100750-03 o 102619-02 o 252438-01 o 252605-01 o 553746 o 913918 e 203017-99 o 203018-99	ABH47106	Non possibile in combinazione con FR3232289*:100212
ABH30328	Solo in combinazione con 554186 o 554187 o 554188 o 554189				
ABH30673	Non possibile in combinazione con 224034				
ABH30674	Solo in combinazione con 224034				
ABH30675	Solo in combinazione con 223037 o 223039				
ABH32489	Solo in combinazione con 232660-01 o 232660-02				
ABH32491	Include 224196				
ABH32494	Solo in combinazione con 224195				
ABH32496	Sostituisce 212561				
ABH32498	Include 224176				
ABH32499	Solo in combinazione con 224133				
ABH32501	Solo in combinazione con 224058				
ABH32502	Solo in combinazione con 224142				
ABH32503	Solo in combinazione con 224140				
ABH32504	Solo in combinazione con 224134				
ABH32505	Solo in combinazione con 224147				
ABH32506	Include 224152				

NELL'AMBITO DELLE CONDIZIONI DI GARANZIA VIGENTI ALLA CONSEGNA, I VEICOLI RICREAZIONALI DEL MARCHIO KNAUS GODONO, OLTRE CHE DELLA GARANZIA LEGALE, DI UNA GARANZIA DI TENUTA DI 10 ANNI SULLE SCOCHE DI NOSTRA PRODUZIONE. VI PREGHIAMO DI FARE ATTENZIONE, PER QUANTO CONCERNE TUTTI I VEICOLI RICREAZIONALI DEL MARCHIO KNAUS, A QUESTE IMPORTANTI INFORMAZIONI:

I. In generale

Il contenuto del presente listino prezzi è aggiornato alla data di stampa 08/2023. Il listino prezzi è valido a partire dal 08/2023 per i modelli 2024. I precedenti listini prezzi, cataloghi e dati tecnici relativi ai veicoli in essi contenuti, perdono la loro validità. Salvo errori ed omissioni. Prima di procedere all'acquisto di un veicolo, chiedete al concessionario autorizzato KNAUS informazioni dettagliate sui listini e cataloghi, sulle eventuali modifiche apportate dopo la data di stampa e sugli argomenti trattati di seguito.

II. Dotazione opzionale

In singoli casi, alcuni accessori non sono abbinabili tra loro, per questo motivo, l'aggiunta di certi accessori opzionali comporta l'esclusione di altri.

III. Illustrazioni

Alcune delle immagini rappresentano caratteristiche dell'equipaggiamento che non sono incluse nella dotazione di serie e che possono essere ordinate ad un costo aggiuntivo (dotazione opzionale) ed occasionalmente caratteristiche dell'equipaggiamento di prototipi / studi / versioni di altri paesi che non corrispondono allo stato della serie e che non possono essere ordinate come dotazioni opzionali. Leggere differenze di colore delle immagini nella brochure rispetto al veicolo reale non possono essere completamente escluse in termini di stampa. I complementi d'arredo e le suppellettili illustrati nel catalogo non sono inclusi nella dotazione.

IV. Successivi interventi, conversioni o integrazioni

Per non compromettere la vostra sicurezza e l'omologazione del vostro veicolo, vi consigliamo di far eseguire gli interventi di montaggio, conversione o integrazione esclusivamente presso un concessionario autorizzato KNAUS richiedendo l'utilizzo di componenti originali KNAUS. Conversioni e integrazioni successive, se tecnicamente possibili, sono soggette a pagamento.

Ci riserviamo il diritto di apportare modifiche strutturali, di colore e dotazione, se utili allo sviluppo tecnico, accettabili e/o necessarie per la sicurezza. Con riserva di modifica di allestimenti, dati tecnici, dotazioni di serie e prezzi. Ci riserviamo la facoltà di effettuare delle modifiche in termini di costruzione purché concorrano al progresso tecnico e siano accettabili per il cliente, anche dopo l'avvenuta stipula del contratto.

Ci riserviamo inoltre il diritto, anche dopo la stipula del contratto, di apportare delle modifiche ai colori ed alle caratteristiche di materiali, se queste si rendono inevitabili ed attribuibili ai materiali utilizzati. (ad esempio differenze di colore fino a circa 2,0 dE tra vernice su lamiera e vernice su vetroresina/plastica).

Note tecniche e giuridiche importanti riguardanti la configurazione del veicolo e i dati relativi al peso

Nella circolazione stradale ogni veicolo è omologato solo per un determinato peso massimo. Detto peso non può essere superato durante la marcia. Per questo motivo, già nella fase di configurazione del veicolo occorre prendere nota in particolare dei requisiti tecnici e giuridici relativi al peso del veicolo al momento della configurazione e della selezione dei dispositivi opzionali ("pacchetti", "caratteristiche di dotazione" e "optional") della nostra offerta di fabbrica.

Il regolamento di esecuzione (UE) 2021/535 della Commissione, del 31 marzo 2021 (fino al 06/2022: regolamento (UE) 1230/2012 della Commissione, del 12 dicembre 2012) contiene requisiti giuridici relativi al peso del veicolo. Per informarvi nella maniera più trasparente e completa possibile riguardo ai dati relativi al peso riportati nella nostra documentazione di vendita, le spiegazioni e note seguenti di Knaus Tabbert AG si orientano alle disposizioni del presente regolamento. Siete pregati di leggere attentamente le seguenti spiegazioni e note riguardo ai dati relativi al peso riportati nella nostra documentazione di vendita prima di configurare e ordinare il vostro veicolo. Anche i nostri concessionari saranno lieti di aiutarvi nella selezione e configurazione del vostro veicolo.

I. Termini

1. La massa massima tecnicamente ammissibile del veicolo

La "massa massima tecnicamente ammissibile" del veicolo viene riportata nella carta di circolazione, parte I, e indica la massa massima specificata dal costruttore che il veicolo può pesare a pieno carico (ad es. 3.500 kg). Essa non deve essere superata durante la marcia. In caso di superamento della massa massima tecnicamente ammissibile in marcia, in molti Paesi europei incombono sanzioni pecuniarie. In Germania, il superamento della massa massima tecnicamente ammissibile in marcia può configurare un illecito amministrativo soggetto a sanzione pecuniaria. Vi raccomandiamo pertanto di pesare il vostro veicolo ogni volta prima di mettervi in viaggio e di controllare che esso

rispetti la massa massima tecnicamente ammissibile. Il rispetto della massa massima tecnicamente ammissibile rientra sotto la vostra responsabilità.

La massa massima tecnicamente ammissibile viene esposta per ogni tipologia abitativa nei nostri listini prezzo.

Esempio:

Dati tecnici / dotazioni	550 MF	650 MEG
MOTORIZZAZIONE BASE FIAT		
FIAT Ducato 3.500 kg ^{max} ; trazione anteriore; Euro 6d-Final (103 kW/140 CV) (Dipende da: ABH17872)	5	5
DOTAZIONE DI BASE		
Telaio	FIAT	FIAT
Potenza del motore	103 kW / 140 PS	103 kW / 140 PS
Trasmissione	man.	man.
Lunghezza complessiva (cm)	599	696
Larghezza (esterna) (cm)	220	220
Larghezza (interna) (cm)	205	205
Altezza (esterna) (cm)	276	276
Altezza (interna) (cm)	196	196
Massa del veicolo in ordine di marcia (kg) (Nota: H140)	2.845 (2.703 - 2.987)	2.955 (2.807 - 3.103)
Massa a pieno carico tecnicamente ammissibile (kg) ^{max}	3.500	3.500
Massa massima degli accessori opzionali (kg)	214	88
Massa rimorchiabile (kg) (Nota: H722)	2.000	2.000
Passo (cm)	345	380
Misura pneumatici	225/75 R 16 CP	225/75 R 16 CP
Misura cerchi	6j x 16 H2	6j x 16 H2
Posti a sedere omologati in marcia	4	4
Posti letto (Nota: H141)	4	5
Numero massimo di possibili posti letto (Nota: H142)	4	5
Cinture di sicurezza automatiche con ancoraggio a 3 punti	2	2
Numero massimo di possibili posti omologati dotati di cinture di sicurezza	4	4

2. La massa del veicolo in ordine di marcia

Il termine „massa del veicolo in ordine di marcia“ indica la massa del veicolo con la sua dotazione di serie e gli attrezzi di bordo come indicato dal costruttore („dotazione di base“ o „dotazione di serie“), inclusi il serbatoio del carburante riempito al 90% e i liquidi come i grassi lubrificanti, gli oli ed i liquidi refrigeranti, gli attrezzi di bordo, il kit di riparazione pneumatici, oltre alla massa forfettaria di 75 kg relativa al conducente prevista dalla legge.

La massa in ordine di marcia viene esposta per ogni tipologia abitativa nei nostri listini prezzo.

Esempio:

Dati tecnici / dotazioni	550 MF	650 MEG
MOTORIZZAZIONE BASE FIAT		
FIAT Ducato 3.500 kg ^{max} ; trazione anteriore; Euro 6d-Final (103 kW/140 CV) (Dipende da: ABH17872)	S	S
DOTAZIONE DI BASE		
Telaio	FIAT	FIAT
Potenza del motore	103 kW / 140 PS	103 kW / 140 PS
Trasmissione	man.	man.
Lunghezza complessiva (cm)	599	696
Larghezza (esterna) (cm)	220	220
Larghezza (interna) (cm)	205	205
Altezza (esterna) (cm)	276	276
Altezza (interna) (cm)	196	196
Massa del veicolo in ordine di marcia (kg) (Nota: H140)	2.845 (2.703 - 2.987)	2.955 (2.807 - 3.103)
Massa a pieno carico tecnicamente ammissibile (kg) ^{max}	3.500	3.500
Massa massima degli accessori opzionali (kg)	214	88
Massa rimorchiabile (kg) (Nota: H722)	2.000	2.000
Passo (cm)	345	380
Misura pneumatici	225/75 R 16 CP	225/75 R 16 CP
Misura cerchi	6j x 16 H2	6j x 16 H2
Posti a sedere omologati in marcia	4	4
Posti letto (Nota: H141)	4	5
Numero massimo di possibili posti letto (Nota: H142)	4	5
Cinture di sicurezza automatiche con ancoraggio a 3 punti	2	2
Numero massimo di possibili posti omologati dotati di cinture di sicurezza	4	4

Essa comprende le posizioni seguenti:

- la tara del veicolo assieme alla carrozzeria, inclusi i liquidi rabboccati come grassi lubrificanti, oli e liquidi refrigeranti, attrezzi e kit di riparazione degli pneumatici;
- l'apparecchiatura standard di fabbrica, vale a dire la configurazione di base di un veicolo dotato di tutte le caratteristiche previste per legge, incluse tutte le caratteristiche che sono montate senza essere ulteriormente specificate a livello della configurazione o dell'apparecchiatura;
- il serbatoio dell'acqua potabile riempito al 100% in marcia (la capacità del serbatoio dell'acqua potabile è, a seconda del modello di veicolo, limitata a 10, 20 o 40 litri in marcia) e una bombola di gas in alluminio riempita al 100% con un peso di 16 kg;
- il serbatoio del carburante riempito al 90 % secondo la dotazione di serie, carburante incluso
- il conducente, il cui peso viene calcolato forfettariamente in 75 kg.

Vi preghiamo di osservare che i dati contenuti nella documentazione di vendita di Knaus Tabbert AG riguardo alla massa in ordine di marcia rappresentano valori nominali calcolati, soggetti a tolleranze dovute alla produzione di massimo ± 5%. Tali tolleranze giuridicamente ammesse possono ripercuotersi direttamente sulla massa effettiva del veicolo e, quindi, anche sul carico o sulla massa utile rimasta. Per questo motivo, tali tolleranze andrebbero tassativamente calcolate al momento della configurazione del veicolo.

3. La massa effettiva del veicolo

La "massa effettiva del veicolo" indica la massa del veicolo in ordine di marcia più la massa dei dispositivi opzionali montati di fabbrica su un determinato veicolo.

4. La massa del conducente e la massa dei passeggeri

La "massa del conducente" viene calcolata forfettariamente in 75 kg indipendentemente dal peso effettivo del conducente. Poiché la massa del conducente è già inclusa nella massa in ordine di marcia, essa non viene considerata nella massa dei passeggeri conformemente all'omologazione.

La "massa dei passeggeri" risulta dal numero di persone in marcia conformemente all'omologazione determinato dal costruttore nella procedura di omologazione del tipo, tolti la massa del conducente calcolata forfettariamente in 75 kg;

Il numero di persone ammesse in marcia viene esposto nei nostri listini prezzo per ogni tipologia abitativa. Il numero di persone ammesse in marcia può ridursi a seguito dell'installazione di dispositivi opzionali.

Esempio:

Dati tecnici / dotazioni	550 MF	650 MEG
MOTORIZZAZIONE BASE FIAT		
FIAT Ducato 3.500 kg ^{max} ; trazione anteriore; Euro 6d-Final (103 kW/140 CV) (Dipende da: ABH17872)	S	S
DOTAZIONE DI BASE		
Telaio	FIAT	FIAT
Potenza del motore	103 kW / 140 PS	103 kW / 140 PS
Trasmissione	man.	man.
Lunghezza complessiva (cm)	599	696
Larghezza (esterna) (cm)	220	220
Larghezza (interna) (cm)	205	205
Altezza (esterna) (cm)	276	276
Altezza (interna) (cm)	196	196
Massa del veicolo in ordine di marcia (kg) (Nota: H140)	2.845 (2.703 - 2.987)	2.955 (2.807 - 3.103)
Massa a pieno carico tecnicamente ammissibile (kg) ^{max}	3.500	3.500
Massa massima degli accessori opzionali (kg)	214	88
Massa rimorchiabile (kg) (Nota: H722)	2.000	2.000
Passo (cm)	345	380
Misura pneumatici	225/75 R 16 CP	225/75 R 16 CP
Misura cerchi	6j x 16 H2	6j x 16 H2
Posti a sedere omologati in marcia	4	4
Posti letto (Nota: H141)	4	5
Numero massimo di possibili posti letto (Nota: H142)	4	5
Cinture di sicurezza automatiche con ancoraggio a 3 punti	2	2
Numero massimo di possibili posti omologati dotati di cinture di sicurezza	4	4

La massa dei passeggeri viene calcolata, sempre forfettariamente, in 75 kg per ciascun passeggero, indipendentemente dal loro peso effettivo. Nel caso di un veicolo con un numero di persone ammesse in marcia pari a 4, la massa dei passeggeri è dunque pari a 225 kg (3*75 kg).

5. Apparecchiatura standard e dispositivi opzionali

L'"apparecchiatura standard" ("dotazione di base" o "dotazione di serie") indica la configurazione di base di un veicolo dotato di tutte le caratteristiche previste per legge, incluse tutte le caratteristiche che sono montate senza essere ulteriormente specificate a livello della configurazione o dell'apparecchiatura.

I dati relativi all'apparecchiatura standard ("dotazione di base" o "dotazione di serie") si trovano per ogni tipologia abitativa nei nostri listini prezzo.

I "dispositivi opzionali" ("pacchetti", "caratteristiche di dotazione" e "optional") definiscono tutti i componenti di dotazione su ordinazione del cliente, non inclusi nell'apparecchiatura standard montata di fabbrica sul veicolo sotto la responsabilità del costruttore. Nessun dispositivo opzionale inteso in tal senso è un altro accessorio che venga installato nel veicolo da parte vostra o del vostro concessionario dopo la consegna del veicolo da parte del costruttore.

Dati relativi ai pacchetti (di dotazione), delle caratteristiche di dotazione e degli optional ordinabili di fabbrica sono reperibili per ogni tipologia abitativa nei nostri listini prezzo.

Vi preghiamo di osservare che il montaggio dei dispositivi opzionali comporta sempre una riduzione della massa utile (cfr. punto I. 6). Dai dati relativi alle rispettive tipologie abitative del veicolo (cfr. punto I. 7) è possibile desumere quale massa massima dei dispositivi opzionali può essere selezionata e per quale tipologia abitativa.

Esempio:

Dati tecnici / dotazioni	550 MF	650 MEG
MOTORIZZAZIONE BASE FIAT		
FIAT Ducato 3.500 kg ^{max} ; trazione anteriore; Euro 6d-Final (103 kW/140 CV) (Dipende da: ABH17872)	S	S
DOTAZIONE DI BASE		
Telaio	FIAT	FIAT
Potenza del motore	103 kW / 140 PS	103 kW / 140 PS
Trasmissione	man.	man.
Lunghezza complessiva (cm)	599	696
Larghezza (esterna) (cm)	220	220
Larghezza (interna) (cm)	205	205
Altezza (esterna) (cm)	276	276
Altezza (interna) (cm)	196	196
Massa del veicolo in ordine di marcia (kg) (Nota: H140)	2.845 (2.703 - 2.987)	2.955 (2.807 - 3.103)
Massa a pieno carico tecnicamente ammissibile (kg) ^{max}	3.500	3.500
Massa massima degli accessori opzionali (kg)	214	88
Massa rimorchiabile (kg) (Nota: H722)	2.000	2.000
Passo (cm)	345	380
Misura pneumatici	225/75 R 16 CP	225/75 R 16 CP
Misura cerchi	6j x 16 H2	6j x 16 H2
Posti a sedere omologati in marcia	4	4
Posti letto (Nota: H141)	4	5
Numero massimo di possibili posti letto (Nota: H142)	4	5
Cinture di sicurezza automatiche con ancoraggio a 3 punti	2	2
Numero massimo di possibili posti omologati dotati di cinture di sicurezza	4	4

6. La massa utile e la massa utile minima

La "massa utile" viene calcolata togliendo dalla massa massima tecnicamente ammissibile la massa in ordine di marcia, la massa dei passeggeri e la massa massima dei dispositivi opzionali determinata dal costruttore.

Il legislatore europeo prescrive per gli autocaravan una "massa utile minima" che deve essere rispettata per i bagagli e altri accessori non montati dal costruttore. Essa deve essere raggiunta nella configurazione del veicolo e calcolata sulla base della formula seguente:

Massa utile minima in kg $\geq 10 * (n + L)$
dove "n" è il numero massimo di passeggeri più il conducente
e "L" la lunghezza globale del veicolo in metri.

7. La massa massima dei dispositivi opzionali

Affinché la massa utile minima prescritta per legge venga rispettata, per ogni tipologia abitativa viene determinata dal costruttore la "massa massima dei dispositivi opzionali". a tale proposito si tratta della massa messa a disposizione, nel rispetto della massa utile minima prescritta per legge, per la selezione dei dispositivi opzionali di fabbrica ("pacchetti", "caratteristiche di dotazione" e "optional").

Knaus Tabbert AG calcola la massa massima degli accessori opzionali togliendo dalla massa massima tecnicamente ammessa la massa in ordine di marcia, la massa dei passeggeri ed il carico utile minimo.

Tuttavia, la massa del veicolo in ordine di marcia è un valore nominale calcolato, suscettibile di una tolleranza sino al $\pm 5\%$ (cfr. punto I. 2.). Il verificarsi di queste tolleranze dovute alla produzione potrebbe, in caso di utilizzo dell'intera massa disponibile calcolata per gli accessori opzionali, far sì che il carico utile minimo non venga rispettato.

Per non scendere sotto il valore del carico utile minimo, già al momento in cui viene determinata la massa massima degli accessori opzionali, la Knaus Tabbert AG tiene conto delle differenze dei pesi di ciascuna piantina in base alla loro esperienza.

II. Note tecniche e giuridiche

1. Tolleranze ammesse per legge nel calcolo delle indicazioni di peso

Per quanto riguarda i dati contenuti nei listini prezzo riguardo alla massa in ordine di marcia vale che essi rappresentano valori nominali calcolati, soggetti a tolleranze dovute alla produzione di massimo $\pm 5\%$. Tali tolleranze dovute alla produzione di massimo $\pm 5\%$ sono giuridicamente ammesse e risultano dall'utilizzo di sostanze naturali, come ad es. legno, nonché delle procedure di lavorazione che trovano applicazione in alcuni fornitori. Nonostante processi di produzione ottimizzati, oscillazioni di peso non possono essere escluse a causa dei materiali utilizzati. Poiché queste tolleranze ammesse per legge si ripercuotono direttamente sulla massa effettiva del veicolo e, quindi, anche sul possibile carico o sulla massa utile rimasta, dovrete tassativamente considerarle nella configurazione del vostro veicolo.

Esempio:

Massa in ordine di marcia secondo listino prezzi:	2.968 kg
Tolleranza consentita per legge di $\pm 5\%$:	148 kg
Intervallo consentito per legge della massa in ordine di marcia	da 2.820 a 3.116 kg

2. Ripercussione delle tolleranze consentite per legge

Se la massa effettiva del veicolo aumenta con la scelta di dispositivi opzionali in modo tale che in base ai calcoli tra la massa effettiva del veicolo e la massa massima tecnicamente ammissibile non sia più consentita una possibilità di carico sufficiente per il trasporto dei passeggeri conformemente all'omologazione e della massa utile minima, nella configurazione del veicolo avete in linea di massima la possibilità (a seconda della tipologia abitativa) di scegliere un aumento di carico del veicolo, una riduzione dei posti a sedere omologati per la marcia e/o di eliminare dispositivi opzionali. Nel nostro configuratore, ciò costituisce un prerequisito per poter proseguire la configurazione. In caso contrario, non è possibile proseguire la configurazione.

Accertatevi eventualmente presso il vostro concessionario Knaus Tabbert AG

che in base ai calcoli non sia superata la massa massima tecnicamente ammissibile e che sia garantita anche una possibilità di carico sufficiente per il trasporto di passeggeri e bagagli (massa utile minima, v. sotto).

Ma anche indipendentemente dal fatto che il rispetto della massa utile minima sia garantito, nella configurazione dovrete osservare le tolleranze dovute alla produzione e consentite per legge nella massa in ordine di marcia, dal momento che queste si ripercuotono sempre anche sulle possibilità di carico. Pertanto, per ogni tipologia abitativa potete ordinare solo una massa massima di dispositivi opzionali (cfr. punto I. 7).

Se ordinate il veicolo dell'esempio sopra riportato con dispositivi opzionali aventi un peso complessivo di 150 kg, sulla base del valore nominale indicato nel listino prezzi della massa in ordine di marcia risulta una massa utile di 180 kg. La possibilità di carico effettiva può discostarsi tuttavia da tale valore a fronte delle tolleranze consentite per legge. Se la massa in ordine di marcia del vostro veicolo è ad esempio ammissibilmente superiore dell'1% rispetto al valore nominale esposto nei listini prezzo, la possibilità di carico di 180 kg si riduce a 151 kg:

Esempio:

3.500 kg	Massa massima tecnicamente ammissibile
- 2.998 kg	Peso reale del veicolo in ordine di marcia (+ 2.968% rispetto al peso indicato nei documenti di vendita, pari a 2.968, kg)
- 3*75 kg	Massa degli occupanti il veicolo
- 150 kg	Dotazioni opzionali ordinate per il veicolo specificamente configurato
= 127 kg	Possibilità di carico rimasta (importante: la possibilità di carico rimasta deve essere maggiore della massa utile minima, cfr. punto I. 6).

Vi raccomandiamo pertanto di pesare il vostro veicolo carico prima di mettervi in marcia e di controllare di attenervi alla massa massima tecnicamente ammissibile. Tale controllo rientra sotto la vostra responsabilità in quanto conducenti del veicolo.



f facebook.knaus.com

@knaus_official

youtube.knaus.com

schwalbenblog.knaus.com

shop.knaus.com

Tutti i veicoli sono visibili online
knaus.com