



## CARAVANS



Konfigurieren Sie Ihren perfekten Wohnwagen: [configurator.knaus.com/at](https://configurator.knaus.com/at)

## PREISLISTE 2024-1

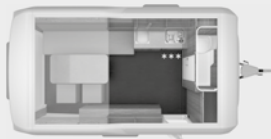
DESEO . SPORT&FUN . YASEO . SPORT . SÜDWIND . AZUR  
DE | AT

**KNAUS**  
FREIHEIT, DIE BEWEGT.



# GRUNDRISSE 2024

ab Seite 4  
**DESEO**  
DER FLEXIBLE



**DESEO 400 TR**

*Hubbett optional*

ab Seite 9  
**SPORT&FUN**  
DER PRAKTISCHE

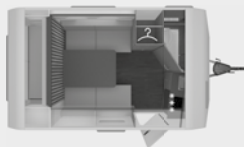
auch erhältlich als Editionsmodell

**BLACK**  
*Selection*



**SPORT&FUN 480 QL**

ab Seite 14  
**YASEO**  
**NEU** DER UNABHÄNGIGE



**YASEO 340 PX**



**YASEO 500 DK**

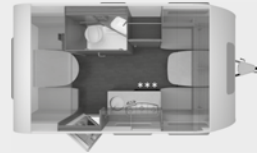
ab Seite 20

## SPORT

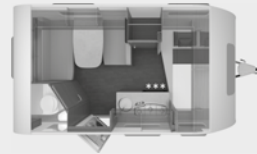
DER VIELSEITIGE

\* auch erhältlich als Sondermodell

**EPOWER**  
*Selection*




**SPORT 400 LK \***




**SPORT 400 QD \***



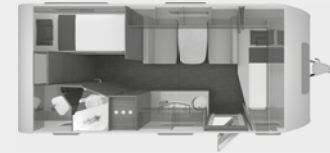
**SPORT 420 QD \***




**SPORT 450 FU \***




**SPORT 460 EU \***



**SPORT 500 KD \***




**SPORT 500 EU \***




**SPORT 500 QDK \***



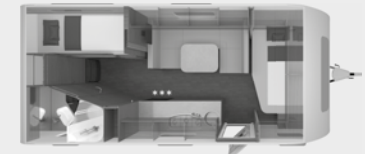
**SPORT 500 UF \***




**SPORT 540 UE**



**SPORT 540 FDK**



**SPORT 580 QS**



**SPORT 650 FDK**



**SPORT 650 UFK**



ab Seite 32

# SÜDWIND

DIE CARAVAN IKONE

auch erhältlich als Jubiläumsmodell

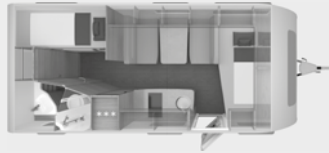


## EPOWER

\*serienmäßig mit E.POWER-Paket in 3 ausgewählten Grundrissen




SÜDWIND 420 QD



SÜDWIND 500 QDK \*



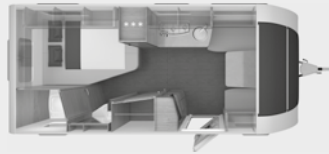
SÜDWIND 540 FDK



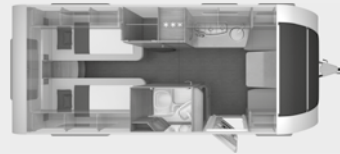
SÜDWIND 650 PXB




SÜDWIND 450 FU




SÜDWIND 500 UF



SÜDWIND 540 UE



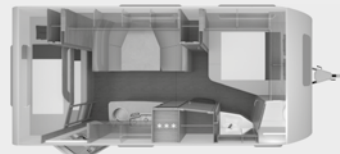
SÜDWIND 650 PEB




SÜDWIND 460 EU \*



SÜDWIND 500 PF




SÜDWIND 550 FSK



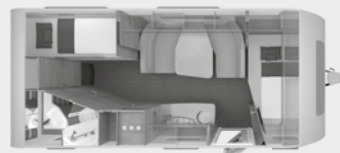
SÜDWIND 650 FSK




SÜDWIND 500 FU \*



SÜDWIND 500 EU



SÜDWIND 580 QS

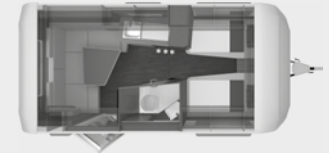


SÜDWIND 650 UX


ab Seite 45

# AZUR

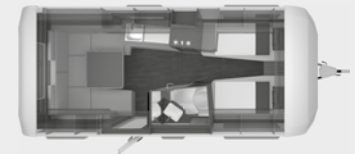
DER GRENZENLOSE




AZUR 460 EU



AZUR 500 FU



AZUR 500 EU



AZUR 540 UE

**Unverbindliche Darstellung:** Bei den Abbildungen der Grundrissbeispiele handelt es sich um unverbindliche schematische Darstellungen. Die tatsächlichen Fahrzeug- und Ausstattungsmerkmale können hiervon abweichen. Bestimmte Eigenschaften der Fahrzeuge und der Ausstattung werden durch die Abbildungen nicht zugesagt und können daher nicht auf deren Grundlage erwartet werden. Bitte informieren Sie sich deshalb unbedingt vor einem Kauf bei Ihrem Händler über die konkreten Eigenschaften des von Ihnen ausgewählten Fahrzeugs und der gewählten Ausstattung.

Wichtige technische und rechtliche Hinweise zur Wohnwagen-Konfiguration und gewichtsbezogenen Angaben finden Sie ab Seite 52 dieser Preisliste

# DESEO

## Technische Daten

### Preise



Technische Daten / Ausstattungsdetails	400 TR
<b>Listenverkaufspreis inkl. 20 % MwSt.</b>	31.480,00 €
<b>GRUNDAUSSTATTUNG</b>	
Gesamtlänge einschließlich Deichsel (cm)	599
Gesamtlänge des Fahrzeugaufbaus (cm)	402
Breite (außen) (cm)	230
Breite (innen) (cm)	216
Höhe (außen) (cm)	258
Höhe (innen) (cm)	196
Masse des Fahrzeugs in fahrbereitem Zustand (kg) (Hinweis: H140,H717)	1.290
Technisch zulässige Gesamtmasse (kg) <sup>***</sup> (Hinweis: H717)	1.500
Maximale Masse der Zusatzausrüstung (kg)	119
Schlafplätze (Hinweis: H141)	2
Maximale Anzahl an möglichen Schlafplätzen (Hinweis: H142)	4
<b>AUFBAU</b>	
Anzahl Ausstellfenster rundum (Hinweis: H716)	2
Aufbautür (Breite x Höhe) (cm)	60 x 172
Wandstärke Dach (mm)	31
Wandstärke Seitenwand (mm)	31
Wandstärke Boden (mm)	38
<b>WOHNRAUM</b>	
Bettenmaße Heck (cm)	200 x 140
Bettenmaße Hubbett (cm)	200 x 140
<b>WASSER</b>	
Frischwasservolumen (Liter)	45
<b>KÜCHE</b>	
Kühlschrank (Liter)	98
<b>ELEKTROVERSORGUNG</b>	
Anzahl 230 V Steckdose(n)	5
Anzahl USB Steckdose(n)	1

#### Wichtige Hinweise:

Bitte beachten Sie bei der Auswahl und Konfiguration Ihres Wohnwagens, dass der werkseitige Einbau von Zusatzausrüstung die tatsächliche Masse des Fahrzeugs erhöht und die Nutzlast verringert. Das auf den folgenden Seiten für die Zusatzausrüstung („Pakete“, „Ausstattungsmerkmale“ und „Optionen“) angegebene Gewicht entspricht dem Mehrgewicht gegenüber der Standardausstattung des jeweiligen Grundrisses. Das Gesamtgewicht der konfigurierten Zusatzausrüstung darf die in den technischen Daten angegebene herstellereitig festgelegte maximale Masse an Zusatzausrüstung nicht überschreiten. Hierbei handelt es sich um einen für jeden Grundriss errechneten Wert, mit dem die Knaus Tabbert AG als Hersteller festlegt, wieviel Masse für werkseitig eingebaute Zusatzausrüstung maximal zur Verfügung steht.

Bei der in den technischen Daten angegebenen „Masse in fahrbereitem Zustand“ handelt es sich um einen errechneten Nennwert, der produktionsbedingten Schwankungen von bis zu  $\pm 5\%$  unterliegt. Diese produktionsbedingten Toleranzen von bis zu  $\pm 5\%$  sind rechtlich zulässig und werden in den technischen Daten hinter dem errechneten Wert gesondert ausgewiesen. Da sich diese gesetzlich zulässigen Toleranzen auf die tatsächliche Masse Ihres Wohnwagens und damit auch auf die maximale Masse an Zusatzausrüstung unmittelbar auswirken, sollten Sie diese bei der Konfiguration Ihres Wohnwagens unbedingt einkalkulieren.

Durch die herstellereitig festgelegte maximale Masse an Zusatzausrüstung soll sichergestellt werden, dass die gesetzlich vorgeschriebene sog. Mindest-Nutzlast für Gepäck und sonstiges Zubehör nach der Auslieferung eines Wohnwagens durch den Hersteller auch tatsächlich für die Zuladung zur Verfügung steht. Erhöht sich die tatsächliche Fahrzeugmasse durch die Auswahl von Zusatzausrüstung so weit, dass rechnerisch zwischen der tatsächlichen Fahrzeugmasse und der technisch zulässigen Gesamtmasse nicht mehr genügend Zuladungsmöglichkeit für die Mitnahme der zugelassenen Fahrgäste sowie der Mindest-Nutzlast verbleibt, haben Sie im Rahmen der Konfiguration grundsätzlich die Möglichkeit, eine Fahrzeugauflastung zu wählen oder Zusatzausrüstung abzuwählen. In unserem Konfigurator ist dies dann Voraussetzung dafür, um die Konfiguration fortsetzen zu können. Geschieht dies nicht, kann die Konfiguration nicht fortgesetzt werden.

Ausführliche technische und rechtliche Hinweise zum Thema „Fahrzeuggewichte“ finden Sie ab Seite 52 sowie unter „[configurator.knaus.com/at](http://configurator.knaus.com/at)“.

**CHASSIS / FAHRWERK / AUFLASTUNGEN**

152855	AL-KO Euro-Fahrwerk, feuerverzinkt
152833	Tandemachse mit Längslenker
152850-01	Standfixierung mit Kurbelstützen
150267	Stabilisator-Sicherheits-Kupplung (Abhängigkeit: ABH12051)
152836	Hydraulische Radstoßdämpfer
152837	Rückfahrautomatik
152838	Handbremse servounterstützt
150111-09	Auflastung auf 1.500 kg*** (1.500 kg-Fahrwerk)
152827	14" Bereifung
152829	Stahlfelgen (Abhängigkeit: ABH12053)

**Türen**

102907-03	Aufbautür KNAUS STYLE
102840	Ein-Schlüssel-Schließanlage

**Serviceklappen / Garagentüren**

102915-01	KNAUS ServiceBox
102913	Heckklappe nach oben öffnend mit Gasdruckdämpfer und Befestigungsmöglichkeit für optionales Heckzelt

**Fenster / Dachhauben / Belüftung**

102923-04	Fenster mit Doppelverglasung getönt, vorgehängt und ausstellbar, mit Insektenschutz und Verdunklung
102619-02	Dachhaube 40 x 40 cm klar, mit Insektenschutz und Verdunklung (Mitte)
100960-04	Dachhaube 28 x 28 cm, mit Insektenschutz (Toilettenraum)

**Materialien / Fahrzeuggrafik**

102925-03	Selbsttragende Fibre-Frame, Konstruktion Dach und Boden mit Maxi PS-Isolierung
104254	Einfarbiges Frame-Design weiß
100887	GFK-Dach mit reduzierter Hagelempfindlichkeit in Weiß
102926-11	Glattblech Seitenwände, Bug und Heck

**Beleuchtung / Technik**

102933-14	3. Bremsleuchte zusätzlich
102933-06	Heckleuchten in LED-Technik, mit dynamischer Blinkfunktion
252936	Vorzellleuchte in LED-Technik

**Möbel / Oberflächen**

552940-01	Möbeldekor: Nagano Eiche
552943-02	Möbel und Möbelklappen im Ladebereich in widerstandsfähiger CPL-Ausführung
552944-03	Strapazierfähiger Vinyl-Bodenbelag – Wood-Style

**Wohnen / Schlafen / Polster und Stoffe**

552957	Beistellhocker (2 Stück)
552962-03	Klapptisch, draußen verwendbar
552945-01	EvoPore HRC Matratze, nur Festbetten
552335-24	Polster: TALOS

**Küche / Bad**

402985-11	2-Flammen-Kocher mit Glasabdeckung, Spülbecken aus Edelstahl (Abhängigkeit: ABH12092)
402991-09	Kühlschrank 98 Liter (Hinweis: H128)
402417-01	Automatische Energiewahl für Kühlschrank (AES)
402994	Praktische Orga-Box zur Aufbewahrung von Küchenutensilien
453503-01	Banktoilette THETFORD
453502-06	KNAUS Waschbeckenarmatur
453509-07	Klappbare Wäschestange, im Toilettenraum oder Dusche
453505-19	Komfort-Nasszelle

**Heizung / Klima / Gasversorgung / Wasserversorgung**

302973	Gasanlage 30 mbar
302974	Gasschlauch Ausführung D/AT/ES/FI/BE/IT/NL/DK
302978	Gasregler Ausführung D/AT/ES/FI/BE/IT/NL/DK
352970	Heizung TRUMA VarioHeat
453510-01	Wasserversorgung mit Tauchpumpe
453510-03	Warmwasserversorgung mit Einhebel-Mischbatterie
453510-04	Zentrale Abwasserführung, ein Außenabfluss unter Boden
450083	TRUMA Therme mit Anschluss für Küche und T-Raum (nur 230 V Betrieb)
450623	Frischwassertank 45 Liter, Festeinbau

**Elektro / Multimedia / Sicherheit**

253525	Elektro-Kupplungsstecker zum Zugfahrzeug, Jäger 13-polig
--------	--

253534-02	Innenbeleuchtung und Außenbeleuchtung komplett 12 V, in LED-Technik
-----------	---

253523-01	Stromversorgung mit 230 V Euro-Außenanschluss, im Servicemodul
-----------	--

253523-05	Leistungsstarke 12 V und 230 V Bordelektrik
-----------	---

253528-03	Umformer 240 VA
-----------	-----------------

253517	230 V SCHUKO-Steckdosen Variante „D/AT/ES/FI/BE/IT/NL/DK/SE“
--------	--

**Fahrzeugdokumente**

953542-01	Bedienanleitung (deutsch)
-----------	---------------------------

951036	TÜV und Zulassungspapier
--------	--------------------------

**Zubehör**

953543	Dichtigkeitsgarantie 10 Jahre
--------	-------------------------------

\*\*\* Wichtige technische und rechtliche Hinweise zur Wohnwagen-Konfiguration und gewichtsbezogenen Angaben finden Sie ab Seite 52 dieser Preisliste

Artikelnr.		Listenpreis*
<b>122100</b>	<b>Plus-Paket (13 kg)</b>	
100750-02	Dachhaube (Hebe-Kipp) 70 x 50 cm, mit Insektenschutz und Verdunklung (Mitte)	513,00
100832	Insektenschutztür	312,00
150065	AL-KO Schwerlastkurbelstützen	166,00
151110	Stützrad mit integrierter Stützlastanzeige	80,00
452718-01	Wasserfiltersystem „bluuwater“	437,00
952823	MediKit Gutschein (Hinweis: H137)	114,00
954273	Seifen- und Spülmittelpender	70,00
	Gesamtpreis Einzeloptionen	1.692,00
	<b>Listenpreis Paket</b>	<b>857,00</b>
	<b>Ersparnis</b>	<b>835,00</b>

Artikelnr.		Listenpreis*
<b>122155</b>	<b>Transport Plus-Paket (134 kg)</b>	
102609	Auffahrrampe, inkl. Motorradhalter (2 Stück) und Verzurrösen (10 Stück)	1.550,00
150112	Auflastung (2.000 kg-Fahrwerk)	671,00
551674	Hubbett mit Liegefläche 200 x 140 cm	2.470,00
552544	Sitzgruppe in Transport-Ausführung, besonders platzsparend klappbar für möglichst große Ladefläche	257,00
	Maximale Belastbarkeit 250 kg	
	Gesamtpreis Einzeloptionen	4.948,00
	<b>Listenpreis Paket</b>	<b>4.024,00</b>
	<b>Ersparnis</b>	<b>924,00</b>

Artikelnr.		Listenpreis*
<b>114580</b>	<b>Connected-Security-Paket zu velocate® GPS-Tracker</b>	
252698	velocate® GPS-Tracker	351,00
252815	velocate® LIFETIME-Lizenz mit unbegrenzter, persönlicher, EU-weiter Trackingfunktion	431,00
253809	velocate® Sensoren (Gas, Temperatur, Bewegung)	268,00
	Zusätzlich ist die Hardware vorbereitet über optionale Sensoren (z.B. Tür-/Fensterkontakte) erweitert zu werden. Weitere Informationen finden Sie auf <a href="http://www.velocate.com">www.velocate.com</a>	
	Gesamtpreis Einzeloptionen	1.050,00
	<b>Listenpreis Paket</b>	<b>913,00</b>
	<b>Ersparnis</b>	<b>137,00</b>

Artikelnr.		Listenpreis*
<b>210081</b>	<b>TV-Paket 24" (22 kg)</b>	
250004	SAT-Anlage CARO® + Premium	3.231,00
250941	Combi-Außensteckdose (Strom + TV)	131,00
251261-01	TV-Halter	227,00
252594-01	24" SMART TV-Gerät mit HD-Tuner	987,00
	Bei Wahl der Option erhöht sich die Fahrzeughöhe um ca. 11 cm	
	Gesamtpreis Einzeloptionen	4.576,00
	<b>Listenpreis Paket</b>	<b>3.620,00</b>
	<b>Ersparnis</b>	<b>956,00</b>

Artikelnr.		Listenpreis*
<b>122150</b>	<b>Exterieur Design-Paket (48 kg)</b>	
102520	2-farbiges Frame-Design	4.719,00
102611	Deichselabdeckung	257,00
152519	17" Leichtmetallfelgen – Tandemachser, Schwarzglanz-Frontpoliert im exklusiven KNAUS Design	1.668,00
252586	Stimmungsvolle Konturenbeleuchtung	1.639,00
	Gesamtpreis Einzeloptionen	8.283,00
	<b>Listenpreis Paket</b>	<b>7.150,00</b>
	<b>Ersparnis</b>	<b>1.133,00</b>

Artikelnr.		Listenpreis*
<b>114540</b>	<b>Lithium Paket (17 kg)</b>	
251729-01	Mobilanlage 12 V mit automatischem Ladegerät, Hauptschalter und Frischwasser-Füllstandsanzeige	913,00
253753	Lithium-Ionen-Bordbatterie	1.429,00
	Gesamtpreis Einzeloptionen	2.342,00
	<b>Listenpreis Paket</b>	<b>2.108,00</b>
	<b>Ersparnis</b>	<b>234,00</b>

## KNAUS DESEO – Ausstattungsmerkmale und Optionen

Artikelnr.	in Paket/ Option	Beschreibung: o = Option   – = nicht möglich   s = Serie	KG	Listenpreis*	400 TR
<b>CHASSIS / FAHRWERK / AUFLASTUNGEN</b>					
150997		AL-KO Trailer Control-ATC – Anti-Schleuder-System (2.0)	4	1.070,00	o
151110	122100	Stützrad mit integrierter Stützlastanzeige	–	80,00	o
150065	122100	AL-KO Schwerlastkurbelstützen	2	166,00	o
102611	122150	Deichselabdeckung	4	257,00	o
<b>Auflastungen</b>					
150112-19		Auflastung auf 1.800 kg*** (2.000 kg-Fahrwerk)	30	671,00	o
150112-20		Auflastung auf 1.900 kg*** (2.000 kg-Fahrwerk)	30	671,00	o
150112-21		Auflastung auf 2.000 kg*** (2.000 kg-Fahrwerk)	30	671,00	o
<b>Bereifung</b>					
152519	122150	17" Leichtmetallfelgen – Tandemachser, Schwarzglanz-Frontpoliert im exklusiven KNAUS Design (Abhängigkeit: ABH12191)	43	1.668,00	o
151634		14" Radzierblenden im KNAUS Design (Abhängigkeit: ABH12054, ABH12192)	1	89,00	o
<b>Transportsysteme</b>					
102232		Fahrradträger für 2 Räder, Deichsel: THULE Caravan SUPERB	10	445,00	o
101298	102609	Auffahrrampe	8	494,00	o
101298-01		Zusätzliche Auffahrrampe	8	494,00	o
102608		Motorradhalter für 1 Motorrad (Abhängigkeit: ABH12194, ABH30771, ABH12193)	12	593,00	o
102609	122155	Auffahrrampe, inkl. Motorradhalter (2 Stück) und Verzurrösen (10 Stück) (Abhängigkeit: ABH12195, ABH30772)	36	1.550,00	o
102333-01	102608	Verzurrösen (6 Stück)	2	207,00	o
152071		TRUMA Mover XT 2 (Abhängigkeit: ABH12060, ABH12196)	28	4.895,00	o
<b>Türen</b>					
102592		Aufbautür: KNAUS STYLE PLUS	3	131,00	o
100832	122100	Insektenschutztür	4	312,00	o
102908		Insektenschutz für Heckklappe	4	491,00	o
102521		Trittstufe im Heck, manuell	5	468,00	o
<b>Fenster / Dachhauben / Belüftung</b>					
<b>Mitte</b>					
100750-02	122100	Dachhaube (Hebe-Kipp) 70 x 50 cm, mit Insektenschutz und Verdunklung (Mitte) (Abhängigkeit: ABH12198, ABH12197)	8	513,00	o
<b>Heck</b>					
102619-03		Dachhaube 40 x 40 cm klar, mit Insektenschutz und Verdunklung (Heck)	3	206,00	o

Artikelnr.	in Paket/ Option	Beschreibung: o = Option   – = nicht möglich   s = Serie	KG	Listenpreis*	400 TR
551778-03		Dachhaube (Hebe-Kipp) 70 x 50 cm klar, mit Beleuchtung, Insektenschutz und Verdunklung (Heck)	8	718,00	o
102017		Ausstellfenster (Heck)	6	560,00	o
<b>Materialien / Fahrzeuggrafik</b>					
<b>Materialien</b>					
102520	122150	2-farbiges Frame-Design	–	4.719,00	o
<b>Wohnen / Schlafen / Polster und Stoffe</b>					
<b>Wohnen</b>					
552544	122155	Sitzgruppe in Transport-Ausführung, besonders platzsparend klappbar für möglichst große Ladefläche	–	257,00	o
<b>Schlafen</b>					
551674	122155	Hubbett mit Liegefläche 200 x 140 cm (Hinweis: H147)	60	2.470,00	o
552369		Spannbettuch-Set, passgenau für Matratzenform – für 2 Schlafplätze (Festbetten) (Abhängigkeit: ABH12199)	1	89,00	o
<b>Polster / Stoffe / Teppiche</b>					
<b>Polstervarianten</b>					
552335-25		Polster: OBSIDIAN	–		o
552188-02		Polster: ACTIVE ROYAL	–	427,00	o
552188-04		Polster: ACTIVE ROCK	–	427,00	o
<b>COZY HOME-Paket bestehend aus: 2 Dekokissen, 2 Schlafkissen, 2 Kuscheldecken, Tischläufer</b>					
550660-06		COZY HOME-Paket, Farbvariante PEACH	3	230,00	o
550660-02		COZY HOME-Paket, Farbvariante STONE	3	230,00	o
550660-03		COZY HOME-Paket, Farbvariante AVOCADO	3	230,00	o
550660-04		COZY HOME-Paket, Farbvariante AQUA	3	230,00	o
550660-05		COZY HOME-Paket, Farbvariante MAGNOLIA	3	230,00	o
550660-01		COZY HOME-Paket, Farbvariante EARTH	3	230,00	o
<b>Color-Kit "Couch" – Vorsatzkissen in Farbvariante</b>					
552518-01		Color-Kit "Couch" – Vorsatzkissen in Farbvarianten: EARTH	–	230,00	o
552518-02		Color-Kit "Couch" – Vorsatzkissen in Farbvarianten: STONE	–	230,00	o
552518-03		Color-Kit "Couch" – Vorsatzkissen in Farbvarianten: AVOCADO	–	230,00	o
552518-04		Color-Kit "Couch" – Vorsatzkissen in Farbvarianten: AQUA	–	230,00	o
552518-05		Color-Kit "Couch" – Vorsatzkissen in Farbvarianten: MAGNOLIA	–	230,00	o
552518-06		Color-Kit "Couch" – Vorsatzkissen in Farbvarianten: PEACH	–	230,00	o

\*\*\* Wichtige technische und rechtliche Hinweise zur Wohnwagen-Konfiguration und gewichtsbezogenen Angaben finden Sie ab Seite 52 dieser Preisliste

Bitte beachten Sie die Hinweise und Abhängigkeiten ab Seite 50  
Listenpreis\* = Listenpreis (inkl. 20 % MwSt) [EUR].

## KNAUS DESEO – Ausstattungsmerkmale und Optionen

Artikelnr.	in Paket/ Option	Beschreibung: o = Option   – = nicht möglich   s = Serie	KG	Listenpreis*	400 TR
		<b>Teppiche</b>			
550075		Teppichboden	6	250,00	o
		<b>Küche / Bad</b>			
		<b>Bad</b>			
450520-03		Duschausbau Komfort-Waschraum: Brausekopf ausziehbar, Halter für Brausekopf und Duschvorhang inkl. Luftschlauch	3	298,00	o
		<b>Heizung / Klima / Gasversorgung / Wasserversorgung</b>			
		<b>Gasversorgung</b>			
301057		Fernanzeige DuoC (Eis Ex integriert) (Abhängigkeit: ABH12100)	-	199,00	o
301956		TRUMA MonoControl CS (inkl. Gasfilter) (Abhängigkeit: ABH12101)	1	386,00	o
301957		TRUMA DuoControl CS (inkl. Gasfilter) (Abhängigkeit: ABH12101)	1	516,00	o
302033		Gaswarner	-	265,00	o
551327		Rauchmelder	-	36,00	o
300518		Gas-Außensteckdose	1	270,00	o
		<b>Heizung / Klima</b>			
352059		TRUMA CP-Plus, digitales Heizungsbedienpanel	-	126,00	o
552052		Klimaanlage DOMETIC Freshjet 2200 (OEM) (Abhängigkeit: ABH12200, Hinweis: H145)	29	2.822,00	o
		<b>Wasserversorgung</b>			
450092		Abwassertank 25 Liter, rollbar	4	166,00	o
451443		City-Wasseranschluss (Abhängigkeit: ABH12165)	2	389,00	o
450563	250376-01, 251729-01	Füllstandsanzeige für Frischwassertank	-	212,00	o
452718-01	122100	Wasserfiltersystem „bluuwater“	1	437,00	o
		<b>Elektro / Multimedia / Sicherheit</b>			
		<b>Elektro</b>			
250941	210081	Combi-Außensteckdose (Strom + TV)	-	131,00	o
250072-06		230 V SCHUKO-Steckdose zusätzlich, (Küche, 1 Stück)	-	106,00	o
551480-01		Ambiente-Paket mit Ambientebeleuchtung und Aluminium-Jalousien vor den Wohnraumfenstern	-	395,00	o
252586	122150	Stimmungsvolle Konturenbeleuchtung	1	1.639,00	o
250376-01		Mobilanlage 12 V mit Batterie, automatisches Ladegerät, Hauptschalter und Frischwasser-Füllstandsanzeige (Abhängigkeit: ABH12199, ABH12117)	29	1.292,00	o


Artikelnr.	in Paket/ Option	Beschreibung: o = Option   – = nicht möglich   s = Serie	KG	Listenpreis*	400 TR
253753	114540	Lithium-Ionen-Bordbatterie (Abhängigkeit: ABH12119, ABH12120)	12	1.429,00	o
		<b>Multimedia</b>			
250004	210081	SAT-Anlage CARO® + Premium (Abhängigkeit: ABH12169, Hinweis: H145)	17	3.231,00	o
252594-01	210081	24" SMART TV-Gerät mit HD-Tuner (Abhängigkeit: ABH12189)	3	987,00	o
251261-01	210081	TV-Halter	2	227,00	o
251358		Radiovorbereitung inkl. 2 Lautsprecher und Kabelverlegung	-	343,00	o
250231		Radio DAB+/CD/MP3-Tuner mit USB und Bluetooth (Abhängigkeit: ABH12201)	1	361,00	o
252905		KNAUS Bluetooth Soundsystem	2	230,00	o
		<b>Sicherheit</b>			
252698	114580	velocate® GPS-Tracker (Hinweis: H146)	-	351,00	o
252815	114580	velocate® LIFETIME-Lizenz mit unbegrenzter, persönlicher, EU-weiter Trackingfunktion (Abhängigkeit: ABH12124)	-	431,00	o
253809	114580	velocate® Sensoren (Gas, Temperatur, Bewegung) (Abhängigkeit: ABH12125)	-	268,00	o
		<b>Markise / Zubehör Markise</b>			
		<b>Markise THULE OMNISTOR</b>			
502816		Markise 350 x 250 cm, weiß	28	1.487,00	o
		<b>Zubehör</b>			
150620		Pannenhilfeset	2	131,00	o
952823	122100	MediKit Gutschein (Hinweis: H137)	-	114,00	o
954273	122100	Seifen- und Spülmittelspender	1	70,00	o



## SPORT & FUN

### Technische Daten

### Preise



Technische Daten / Ausstattungsdetails	480 QL
<b>Listenverkaufspreis inkl. 20 % MwSt.</b>	23.240,00 €
<b>GRUNDAUSSTATTUNG</b>	
Gesamtlänge einschließlich Deichsel (cm)	625
Gesamtlänge des Fahrzeugaufbaus (cm)	480
Breite (außen) (cm)	232
Breite (innen) (cm)	216
Höhe (außen) (cm)	257
Höhe (innen) (cm)	196
Masse des Fahrzeugs in fahrbereitem Zustand (kg) (Hinweis: H140,H717)	1.130
Technisch zulässige Gesamtmasse (kg)**** (Hinweis: H717)	1.300
Maximale Masse der Zusatzausrüstung (kg)	52
Schlafplätze (Hinweis: H141)	4
Maximale Anzahl an möglichen Schlafplätzen (Hinweis: H142)	4
<b>AUFBAU</b>	
Anzahl Ausstellfenster rundum (Hinweis: H716)	4
Aufbautür (Breite x Höhe) (cm)	60 x 172
Wandstärke Dach (mm)	31
Wandstärke Seitenwand (mm)	31
Wandstärke Boden (mm)	38
<b>WOHNRAUM</b>	
Bettenmaße Bug (cm)	199 x 143/124
Bettenmaße Mitte (cm)	192 x 121/99
<b>WASSER</b>	
Frischwasservolumen (Liter)	45
<b>KÜCHE</b>	
Kühlschrank (Liter)	142
<b>ELEKTROVERSORGUNG</b>	
Anzahl 230 V Steckdose(n)	3
Anzahl USB Steckdose(n)	1

#### Wichtige Hinweise:

Bitte beachten Sie bei der Auswahl und Konfiguration Ihres Wohnwagens, dass der werkseitige Einbau von Zusatzausrüstung die tatsächliche Masse des Fahrzeugs erhöht und die Nutzlast verringert. Das auf den folgenden Seiten für die Zusatzausrüstung („Pakete“, „Ausstattungsmerkmale“ und „Optionen“) angegebene Gewicht entspricht dem Mehrgewicht gegenüber der Standardausstattung des jeweiligen Grundrisses. Das Gesamtgewicht der konfigurierten Zusatzausrüstung darf die in den technischen Daten angegebene herstellerseitig festgelegte maximale Masse an Zusatzausrüstung nicht überschreiten. Hierbei handelt es sich um einen für jeden Grundriss errechneten Wert, mit dem die Knaus Tabbert AG als Hersteller festlegt, wieviel Masse für werkseitig eingebaute Zusatzausrüstung maximal zur Verfügung steht.

Bei der in den technischen Daten angegebenen „Masse in fahrbereitem Zustand“ handelt es sich um einen errechneten Nennwert, der produktionsbedingten Schwankungen von bis zu  $\pm 5\%$  unterliegt. Diese produktionsbedingten Toleranzen von bis zu  $\pm 5\%$  sind rechtlich zulässig und werden in den technischen Daten hinter dem errechneten Wert gesondert ausgewiesen. Da sich diese gesetzlich zulässigen Toleranzen auf die tatsächliche Masse Ihres Wohnwagens und damit auch auf die maximale Masse an Zusatzausrüstung unmittelbar auswirken, sollten Sie diese bei der Konfiguration Ihres Wohnwagens unbedingt einkalkulieren.

Durch die herstellerseitig festgelegte maximale Masse an Zusatzausrüstung soll sichergestellt werden, dass die gesetzlich vorgeschriebene sog. Mindest-Nutzlast für Gepäck und sonstiges Zubehör nach der Auslieferung eines Wohnwagens durch den Hersteller auch tatsächlich für die Zuladung zur Verfügung steht. Erhöht sich die tatsächliche Fahrzeugmasse durch die Auswahl von Zusatzausrüstung so weit, dass rechnerisch zwischen der tatsächlichen Fahrzeugmasse und der technisch zulässigen Gesamtmasse nicht mehr genügend Zuladungsmöglichkeit für die Mitnahme der zugelassenen Fahrgäste sowie der Mindest-Nutzlast verbleibt, haben Sie im Rahmen der Konfiguration grundsätzlich die Möglichkeit, eine Fahrzeugauflastung zu wählen oder Zusatzausrüstung abzuwählen. In unserem Konfigurator ist dies dann Voraussetzung dafür, um die Konfiguration fortsetzen zu können. Geschieht dies nicht, kann die Konfiguration nicht fortgesetzt werden. Ausführliche technische und rechtliche Hinweise zum Thema „Fahrzeuggewichte“ finden Sie ab Seite 52 sowie unter „[configurator.knaus.com/at](http://configurator.knaus.com/at)“.

\*\*\*\* Wichtige technische und rechtliche Hinweise zur Wohnwagen-Konfiguration und gewichtsbezogenen Angaben finden Sie ab Seite 52 dieser Preisliste

<b>CHASSIS / FAHRWERK / AUFLASTUNGEN</b>	
152832	AL-KO Fahrwerk mit Längslenkerachse
152834	Monoachser
152850-01	Standfixierung mit Kurbelstützen
150267	Stabilisator-Sicherheits-Kupplung (Abhängigkeit: ABH12051)
152836	Hydraulische Radstoßdämpfer
152837	Rückfahrautomatik
152838	Handbremse servounterstützt
150111-23	Auflastung auf 1.300 kg*** (1.500 kg-Fahrwerk)
152827	14" Bereifung
152829	Stahlfelgen (Abhängigkeit: ABH12053)
100023	Dachreling mit Heckleiter
<b>Türen</b>	
102907-02	Aufbautür: KNAUS STYLE
102840	Ein-Schlüssel-Schließanlage
<b>Serviceklappen / Garagentüren</b>	
100612-05	Serviceklappe 65 x 80 cm, Bug rechts
102914-03	Gaskasten mit Außenklappe
100612-27	Zweite Eingangstür 172 x 92 cm, Heck
<b>Fenster / Dachhauben / Belüftung</b>	
102923-04	Fenster mit Doppelverglasung getönt, vorgehängt und ausstellbar, mit Insektenschutz und Verdunklung
102619-01	Dachhaube 40 x 40 cm klar, mit Insektenschutz und Verdunklung (Bug)
102920-03	Pilzlüfter (Toilettenraum)
101666-20	Ausstellfenster 52 x 50 cm, Toilettenraum
<b>Materialien / Fahrzeuggrafik</b>	
100887	GFK-Dach mit reduzierter Hagelempfindlichkeit in Weiß
102926-16	Alu-Hammerschlag an den Seitenwänden
<b>Beleuchtung / Technik</b>	
252936	Vorzeltleuchte in LED-Technik
102933-15	3. Bremsleuchte
<b>Möbel / Oberflächen</b>	
552941-02	Schränke und Staukästen hinterlüftet
552940-07	Möbeldekor: Salem Esche
552944-04	Hochwertiger strapazierfähiger Vinyl-Bodenbelag in Schiffsbodenoptik

<b>Wohnen / Schlafen / Polster und Stoffe</b>	
552964-09	Großer Stauraum unterm Bett
552960-10	Loungesofa, umbaubar zum Doppelbett inkl. Ausgleichspolster
552956	Beistellhocker (1 Stück)
552945-01	EvoPore HRC Matratze, nur Festbetten
552947	Klappbares Bugbett
552335-27	Polster: PETROL FUN
<b>Küche / Bad</b>	
402985-01	3-Flammen-Kocher mit Glasabdeckung, Spülbecken aus Edelstahl, versenkt (Abhängigkeit: ABH12092)
402767	Kühlschrank 142 Liter (Hinweis: H128)
402417-01	Automatische Energiewahl für Kühlschrank (AES)
453503-03	Kassetten-Toilette DOMETIC drehbar
453505-19	Komfort-Nasszelle
453509-07	Klappbare Wäschestange, im Toilettenraum oder Dusche
453509-04	Schubfach unter Toilettenraum
<b>Heizung / Klima / Gasversorgung / Wasserversorgung</b>	
302973	Gasanlage 30 mbar
302974	Gasschlauch Ausführung D/AT/ES/FI/BE/IT/NL/DK
302978	Gasregler Ausführung D/AT/ES/FI/BE/IT/NL/DK
551054	Umluftanlage 12 V
352968	Gasheizung TRUMA Heizung S 3004 mit Piezozündung
453510-01	Wasserversorgung mit Tauchpumpe
453510-03	Warmwasserversorgung mit Einhebel-Mischbatterie
453510-04	Zentrale Abwasserführung, ein Außenabfluss unter Boden
450083	TRUMA Therme mit Anschluss für Küche und T-Raum (nur 230 V Betrieb)
450623	Frischwassertank 45 Liter, Festeinbau
<b>Elektro / Multimedia / Sicherheit</b>	
253525	Elektro-Kupplungsstecker zum Zugfahrzeug, Jäger 13-polig
253534-02	Innenbeleuchtung und Außenbeleuchtung komplett 12 V, in LED-Technik
253523-05	Leistungsstarke 12 V und 230 V Bordelektrik
253528-03	Umformer 240 VA
253517	230 V SCHUKO-Steckdosen Variante „D/AT/ES/FI/BE/IT/NL/DK/SE“
253534-29	Individuell verschiebbare Spots (Sitzgruppen- und Bettbereich)

253534-10 LED-Küchenarbeitsplatzbeleuchtung

250006 TV-Vorbereitung mit Steckdose und Kabelverlegung/-durchführung

**Fahrzeugdokumente**

953542-01 Bedienanleitung (deutsch)

951036 TÜV und Zulassungspapier

**Zubehör**

953543 Dichtigkeitsgarantie 10 Jahre



Artikelnr.	in Paket/ Option	Beschreibung: o = Option   – = nicht möglich   s = Serie	KG	Listenpreis*	480 QL
<b>CHASSIS / FAHRWERK / AUFLASTUNGEN</b>					
150997		AL-KO Trailer Control-ATC – Anti-Schleuder-System (2.0)	4	1.070,00	o
152589	114505	AL-KO AAA Premium Brake	-	90,00	o
151110	114505	Stützrad mit integrierter Stützlastanzeige	-	80,00	o
100570		Deichselabdeckung	4	136,00	o
150065	114505	AL-KO Schwerlastkurbelstützen	2	166,00	o
<b>Auflastungen</b>					
150111-24		Auflastung auf 1.400 kg*** (1.500 kg-Fahrwerk)	-	131,00	o
150111-09		Auflastung auf 1.500 kg*** (1.500 kg-Fahrwerk)	-	131,00	o
150112-08		Auflastung auf 1.600 kg*** (1.700 kg-Fahrwerk)	28	671,00	o
150112-09		Auflastung auf 1.700 kg*** (1.700 kg-Fahrwerk)	28	671,00	o
<b>Bereifung</b>					
152545		17" Leichtmetallfelgen – Monoachser, Schwarzglanz-Frontpoliert im exklusiven KNAUS Design (Abhängigkeit: ABH12171)	21	878,00	o
151634		14" Radzierblenden im KNAUS Design (Abhängigkeit: ABH12054)	1	89,00	o
<b>Transportsysteme</b>					
101299		Motorradhalter, über Achse (1 Stück) (Abhängigkeit: ABH12172)	12	282,00	o
101299-01		Zusätzlicher Motorradhalter, in Bug-Garage (1 Stück) (Abhängigkeit: ABH12173)	12	282,00	o
102232		Fahrradträger für 2 Räder, Deichsel: THULE Caravan SUPERB	10	445,00	o
101298		Auffahrrampe	8	494,00	o
102333-02		Verzurrösen (8 Stück)	3	207,00	o
152069		TRUMA Mover XT (Abhängigkeit: ABH12174)	24	3.862,00	o
<b>Ersatzrad</b>					
152565		Ersatzrad 17" Leichtmetallfelge im KNAUS Design, inkl. Wagenheber (Abhängigkeit: ABH12175)	31	654,00	o
150122		Ersatzrad (Stahlfelge) inkl. Wagenheber (Abhängigkeit: ABH12176)	21	267,00	o
152713		Ersatzradhalter für 17" Leichtmetallfelge im KNAUS Design, am Unterboden (Abhängigkeit: ABH12177, ABH12178)	7	312,00	o
150026		Ersatzradhalter für Stahlfelge, am Unterboden (Abhängigkeit: ABH12178)	1	216,00	o

Artikelnr.	in Paket/ Option	Beschreibung: o = Option   – = nicht möglich   s = Serie	KG	Listenpreis*	480 QL
150027-01		Ersatzradhalterung, unter Bett (Abhängigkeit: ABH12179)	1	74,00	o
<b>Türen</b>					
100832	114505	Insektenschutztür	4	312,00	o
<b>Serviceklappen / Garagentüren</b>					
<b>Bug</b>					
100526-28		Stauraumklappe 100 x 120 cm, Bug links	8	502,00	o
<b>Fenster / Dachhauben / Belüftung</b>					
<b>Bug</b>					
100170-01	114505	Dachhaube (Hebe-Kipp) 96 x 65 cm, mit Insektenschutz und Verdunklung (Bug)	9	904,00	o
<b>Toilettenraum</b>					
102153		Cassetten-Kombi-Rollo für Fenster, im T-Raum	1	80,00	o
<b>Wohnen / Schlafen / Polster und Stoffe</b>					
<b>Schlafen</b>					
552574		EvoPore HRC Matratze inkl. WaterGEL-Auflage, nur Festbetten (Abhängigkeit: ABH12180)	6	496,00	o
552278		Höhenverstellbares Bugbett (Abhängigkeit: ABH12182, ABH12181)	80	1.098,00	o
552369		Spannbettuch-Set, passgenau für Matratzenform – für 2 Schlafplätze (Festbetten)	1	89,00	o
<b>Polster / Stoffe / Teppiche</b>					
<b>Polstervarianten</b>					
552335-28		Polster: FRESH MINT	-		o
552188-04		Polster: ACTIVE ROCK	-	427,00	o
<b>COZY HOME-Paket bestehend aus: 2 Dekokissen, 2 Schlafkissen, 2 Kuscheldecken, Tischläufer</b>					
550660-06		COZY HOME-Paket, Farbvariante PEACH	3	230,00	o
550660-02		COZY HOME-Paket, Farbvariante STONE	3	230,00	o
550660-03		COZY HOME-Paket, Farbvariante AVOCADO	3	230,00	o
550660-04		COZY HOME-Paket, Farbvariante AQUA	3	230,00	o
550660-05		COZY HOME-Paket, Farbvariante MAGNOLIA	3	230,00	o
550660-01		COZY HOME-Paket, Farbvariante EARTH	3	230,00	o
<b>Teppiche</b>					
550076		Teppichboden (Abhängigkeit: ABH12183)	6	271,00	o



**KNAUS SPORT&FUN – Ausstattungsmerkmale und Optionen**

Artikelnr.	in Paket/ Option	Beschreibung: o = Option   – = nicht möglich   s = Serie	KG	Listenpreis*	480 QL
		<b>Küche / Bad</b>			
		<b>Küche</b>			
552277		Apothekerauszug	12	392,00	o
		<b>Bad</b>			
452316		Duschabau SPORT&FUN (Abhängigkeit: ABH12184)	8	623,00	o
		<b>Heizung / Klima / Gasversorgung / Wasserversorgung</b>			
		<b>Gasversorgung</b>			
301057		Fernanzeige DuoC (Eis Ex integriert) (Abhängigkeit: ABH12100)	-	199,00	o
301956		TRUMA MonoControl CS (inkl. Gasfilter) (Abhängigkeit: ABH12101)	1	386,00	o
301957		TRUMA DuoControl CS (inkl. Gasfilter) (Abhängigkeit: ABH12101)	1	516,00	o
551327		Rauchmelder	-	36,00	o
302033		Gaswarner	-	265,00	o
300518		Gas-Außensteckdose	1	270,00	o
		<b>Heizung / Klima</b>			
550081		TRUMA Komfort-Paket mit Airmix	1	159,00	o
550086		TRUMA Ultraheat	2	451,00	o
552052		Klimaanlage DOMETIC Freshjet 2200 (OEM) (Abhängigkeit: ABH12185, Hinweis: H145)	29	2.822,00	o
		<b>Wasserversorgung</b>			
450093		Frischwassertank 25 Liter, rollbar (Abhängigkeit: ABH12186)	4	199,00	o
450092		Abwassertank 25 Liter, rollbar	4	166,00	o
451443		City-Wasseranschluss (Abhängigkeit: ABH12165)	2	389,00	o
450563	250376-01, 251729-01	Füllstandsanzeige für Frischwassertank (Abhängigkeit: ABH12166)	-	212,00	o
452718-01	114505	Wasserfiltersystem „bluuwater“	1	437,00	o
		<b>Elektro / Multimedia / Sicherheit</b>			
		<b>Elektro</b>			
250941	210079	Combi-Außensteckdose (Strom + TV)	-	131,00	o
250072-06		230 V SCHUKO-Steckdose zusätzlich, (Küche, 1 Stück)	-	106,00	o
252340		Vorzeltleuchte Heck in LED-Technik	-	100,00	o

Artikelnr.	in Paket/ Option	Beschreibung: o = Option   – = nicht möglich   s = Serie	KG	Listenpreis*	480 QL
250376-01		Mobilanlage 12 V mit Batterie, automatisches Ladegerät, Hauptschalter und Frischwasser- Füllstandsanzeige (Abhängigkeit: ABH12117)	29	1.292,00	o
253753	114540	Lithium-Ionen-Bordbatterie (Abhängigkeit: ABH12119, ABH12120, ABH12187)	12	1.429,00	o
		<b>Multimedia</b>			
250004	210079	SAT-Anlage CARO® + Premium (Abhängigkeit: ABH22656, Hinweis: H145)	17	3.231,00	o
252408-04	210079	21,5" SMART TV-Gerät mit HD-Tuner (Abhängigkeit: ABH12189)	3	913,00	o
251261-01	210079	TV-Halter	2	227,00	o
		<b>Sicherheit</b>			
252698	114580	velocate® GPS-Tracker (Hinweis: H146)	-	351,00	o
252815	114580	velocate® LIFETIME-Lizenz mit unbegrenzter, persönlicher, EU-weiter Trackingfunktion (Abhängigkeit: ABH12124)	-	431,00	o
253809	114580	velocate® Sensoren (Gas, Temperatur, Bewegung) (Abhängigkeit: ABH12125)	-	268,00	o
		<b>Markise / Zubehör Markise</b>			
		<b>Markise THULE OMNISTOR</b>			
500161		Markise 305 x 250 cm, weiß	26	1.056,00	o
		<b>Zubehör</b>			
150620		Pannenhilfeset	2	131,00	o
952823	114505	MediKit Gutschein (Hinweis: H137)	-	114,00	o
954273	114505	Seifen- und Spülmittelspender	1	70,00	o

# YASEO

## Technische Daten

### Preise



Technische Daten / Ausstattungsdetails	340 PX	500 DK
<b>Listenverkaufspreis inkl. 20 % MwSt.</b>	22.910,00 €	29.460,00 €
<b>GRUNDAUSSTATTUNG</b>		
Gesamtlänge einschließlich Deichsel (cm)	549	729
Gesamtlänge des Fahrzeugaufbaus (cm)	348	528
Breite (außen) (cm)	220	220
Breite (innen) (cm)	204	204
Höhe (außen) (cm)	260	260
Höhe (innen) (cm)	196	196
Vorzeltumlaufmaß (cm) (Hinweis: H139)	817	997
Masse des Fahrzeugs in fahrbereitem Zustand (kg) (H140,H717)	905	1.150
Technisch zulässige Gesamtmasse (kg) <sup>***</sup> (Hinweis: H717)	1.100	1.300
Maximale Masse der Zusatzausrüstung (kg)	107	34
Schlafplätze (Hinweis: H141)	2	3
Maximale Anzahl an möglichen Schlafplätzen (Hinweis: H142)	2	5
Länderspezifische Mehrausstattung (kg)	3	3
<b>AUFBAU</b>		
Anzahl Ausstellfenster rundum (Hinweis: H716)	2	4
Aufbautür (Breite x Höhe) (cm)	57 x 172	57 x 172
Wandstärke Dach (mm)	31	31
Wandstärke Seitenwand (mm)	31	31
Wandstärke Boden (mm)	38	38
<b>WOHNRAUM</b>		
Bettenmaße Bug (cm)	–	200 x 156
Bettenmaße Heck (cm)	200 x 156	199 x 122/108
<b>WASSER</b>		
Frischwasservolumen (Liter)	45	45
<b>KÜCHE</b>		
Kühlschrank (Liter)	92	150
<b>ELEKTROVERSORGUNG</b>		
Anzahl 230 V Steckdose(n)	5	5

#### Wichtige Hinweise:

Bitte beachten Sie bei der Auswahl und Konfiguration Ihres Wohnwagens, dass der werkseitige Einbau von Zusatzausrüstung die tatsächliche Masse des Fahrzeugs erhöht und die Nutzlast verringert. Das auf den folgenden Seiten für die Zusatzausrüstung („Pakete“, „Ausstattungsmerkmale“ und „Optionen“) angegebene Gewicht entspricht dem Mehrgewicht gegenüber der Standardausstattung des jeweiligen Grundrisses. Das Gesamtgewicht der konfigurierten Zusatzausrüstung darf die in den technischen Daten angegebene herstellereitig festgelegte maximale Masse an Zusatzausrüstung nicht überschreiten. Hierbei handelt es sich um einen für jeden Grundriss errechneten Wert, mit dem die Knaus Tabbert AG als Hersteller festlegt, wieviel Masse für werkseitig eingebaute Zusatzausrüstung maximal zur Verfügung steht.

Bei der in den technischen Daten angegebenen „Masse in fahrbereitem Zustand“ handelt es sich um einen errechneten Nennwert, der produktionsbedingten Schwankungen von bis zu  $\pm 5\%$  unterliegt. Diese produktionsbedingten Toleranzen von bis zu  $\pm 5\%$  sind rechtlich zulässig und werden in den technischen Daten hinter dem errechneten Wert gesondert ausgewiesen. Da sich diese gesetzlich zulässigen Toleranzen auf die tatsächliche Masse Ihres Wohnwagens und damit auch auf die maximale Masse an Zusatzausrüstung unmittelbar auswirken, sollten Sie diese bei der Konfiguration Ihres Wohnwagens unbedingt einkalkulieren.

Durch die herstellereitig festgelegte maximale Masse an Zusatzausrüstung soll sichergestellt werden, dass die gesetzlich vorgeschriebene sog. Mindest-Nutzlast für Gepäck und sonstiges Zubehör nach der Auslieferung eines Wohnwagens durch den Hersteller auch tatsächlich für die Zuladung zur Verfügung steht. Erhöht sich die tatsächliche Fahrzeugmasse durch die Auswahl von Zusatzausrüstung so weit, dass rechnerisch zwischen der tatsächlichen Fahrzeugmasse und der technisch zulässigen Gesamtmasse nicht mehr genügend Zuladungsmöglichkeit für die Mitnahme der zugelassenen Fahrgäste sowie der Mindest-Nutzlast verbleibt, haben Sie im Rahmen der Konfiguration grundsätzlich die Möglichkeit, eine Fahrzeugauflastung zu wählen oder Zusatzausrüstung abzuwählen. In unserem Konfigurator ist dies dann Voraussetzung dafür, um die Konfiguration fortsetzen zu können. Geschieht dies nicht, kann die Konfiguration nicht fortgesetzt werden.

Ausführliche technische und rechtliche Hinweise zum Thema „Fahrzeuggewichte“ finden Sie ab Seite 52 sowie unter „[configurator.knaus.com/at](http://configurator.knaus.com/at)“.

<sup>\*\*\*</sup> Wichtige technische und rechtliche Hinweise zur Wohnwagen-Konfiguration und gewichtsbezogenen Angaben finden Sie ab Seite 52 dieser Preisliste

Bitte beachten Sie die Hinweise und Abhängigkeiten ab Seite 50



## KNAUS YASEO – Pakete

Artikelnr.		Listenpreis*
<b>114515</b>	<b>Design-Paket – Monoachser (42 kg)</b>	
100570	Deichselabdeckung	136,00
101604-01	Seitenwände in Glattblech – Monoachser	1.680,00
103760	KNAUS Embleme im Bug und im Heck, schwarz/chrom	
103776	Seitenwände in weiß – Monoachser	
152545	17" Leichtmetallfelgen – Monoachser, Schwarzglanz-Frontpoliert im exklusiven KNAUS Design	878,00
	Gesamtpreis Einzeloptionen	2.694,00
	<b>Listenpreis Paket</b>	<b>1.402,00</b>
	<b>Ersparnis</b>	<b>1.292,00</b>

Artikelnr.		Listenpreis*
<b>114551</b>	<b>Gas Paket (-7 kg – -4 kg)</b>	
102914-03	Gaskasten mit Außenklappe	
302973	Gasanlage 30 mbar	
302974	Gasschlauch Ausführung D/AT/ES/FI/BE/IT/NL/DK	
302978	Gasregler Ausführung D/AT/ES/FI/BE/IT/NL/DK	
352971	Heizung TRUMA Combi 4	
402767	Kühlschrank 142 Liter	240,00
402985-06	Kocher-Spülen-Kombination inkl. 2-Flammen-Kocher mit elektrischer Brennerzündung und geteilter Glasabdeckung	358,00
	Gasbetrieb während der Fahrt nur in Verbindung mit Mono- bzw. Duo Control zulässig	
	Gesamtpreis Einzeloptionen	598,00
	<b>Listenpreis Paket</b>	<b>358,00</b>
	<b>Ersparnis</b>	<b>240,00</b>

Artikelnr.		Listenpreis*
<b>114580</b>	<b>Connected-Security-Paket zu velocate® GPS-Tracker</b>	
252698	velocate® GPS-Tracker	351,00
252815	velocate® LIFETIME-Lizenz mit unbegrenzter, persönlicher, EU-weiter Trackingfunktion	431,00
253809	velocate® Sensoren (Gas, Temperatur, Bewegung)	268,00
	Zusätzlich ist die Hardware vorbereitet über optionale Sensoren (z.B. Tür-/Fensterkontakte) erweitert zu werden. Weitere Informationen finden Sie auf <a href="http://www.velocate.com">www.velocate.com</a>	
	Gesamtpreis Einzeloptionen	1.050,00
	<b>Listenpreis Paket</b>	<b>913,00</b>
	<b>Ersparnis</b>	<b>137,00</b>

Artikelnr.		Listenpreis*
<b>210081</b>	<b>TV-Paket 24" (22 kg)</b>	
250004	SAT-Anlage CARO® + Premium	3.231,00
250941	Combi-Außensteckdose (Strom + TV)	131,00
251261-01	TV-Halter	227,00
252594-01	24" SMART TV-Gerät mit HD-Tuner	987,00
	Bei Wahl der Option erhöht sich die Fahrzeughöhe um ca. 11 cm	
	Gesamtpreis Einzeloptionen	4.576,00
	<b>Listenpreis Paket</b>	<b>3.620,00</b>
	<b>Ersparnis</b>	<b>956,00</b>

Artikelnr.		Listenpreis*
<b>114540</b>	<b>Lithium Paket (17 kg)</b>	
251729-01	Mobilanlage 12 V mit automatischem Ladegerät, Hauptschalter und Frischwasser-Füllstandsanzeige	913,00
253753	Lithium-Ionen-Bordbatterie	1.429,00
	Gesamtpreis Einzeloptionen	2.342,00
	<b>Listenpreis Paket</b>	<b>2.108,00</b>
	<b>Ersparnis</b>	<b>234,00</b>

Artikelnr.		Listenpreis*
<b>114705</b>	<b>Plus-Paket (14 kg)</b>	
100170	Dachhaube (Hebe-Kipp) 96 x 65 cm, mit Insektenschutz und Verdunklung	904,00
100832	Insektenschutztür	312,00
150065	AL-KO Schwerlastkurbelstützen	166,00
151110	Stützrad mit integrierter Stützlastanzeige	80,00
452718-01	Wasserfiltersystem „bluuwater“	437,00
952823	MediKit Gutschein (Hinweis: H137)	114,00
954273	Seifen- und Spülmittelspender	70,00
	Gesamtpreis Einzeloptionen	2.083,00
	<b>Listenpreis Paket</b>	<b>1.099,00</b>
	<b>Ersparnis</b>	<b>984,00</b>

Artikelnr.		Listenpreis*
<b>114715</b>	<b>Transport-Paket (14 kg)</b>	
101958-04	Garagentür 62,5 x 110 cm, rechts	493,00
104322	Verzurr-Ösen und Verzurrstreifen im Wohnraum	130,00
554321	Variable Sitzgruppe für Fahrradtransport	797,00
	Gesamtpreis Einzeloptionen	1.420,00
	<b>Listenpreis Paket</b>	<b>1.099,00</b>
	<b>Ersparnis</b>	<b>321,00</b>

Artikelnr.		Listenpreis*
<b>114102</b>	<b>Winter-Paket – bis Aufbauhöhe 500 (14 kg)</b>	
100694	Winterabdeckung Gaskasten im KNAUS Design	
351274	Heizung TRUMA Combi E	
352059	TRUMA CP-Plus, digitales Heizungsbedienpanel	
550279-01	Elektrische Fußbodenerwärmung – bis Aufbauhöhe 500	
	<b>Listenpreis Paket</b>	<b>3.963,00</b>

Bitte beachten Sie die Hinweise und Abhängigkeiten ab Seite 50  
 Listenpreis\* = Listenpreis (inkl. 20 % MwSt) [EUR].



## KNAUS YASEO – Ausstattungsmerkmale und Optionen

Artikelnr.	in Paket/ Option	Beschreibung: o = Option   – = nicht möglich   s = Serie	KG	Listenpreis*	340 PX	500 DK
<b>CHASSIS / FAHRWERK / AUFLASTUNGEN</b>						
150997		AL-KO Trailer Control-ATC – Anti-Schleuder-System (2.0)	4	1.070,00	o	o
100570	114515	Deichselabdeckung (Abhängigkeit: ABH12132)	4	136,00	o	o
100694	114102	Winterabdeckung Gaskasten im KNAUS Design	2	491,00	o	o
<b>Auflastungen</b>						
150111-22		Auflastung auf 1.100 kg**** (1.300 kg-Fahrwerk)	-		s	-
150111-05		Auflastung auf 1.200 kg**** (1.300 kg-Fahrwerk)	-	131,00	o	-
150111-06		Auflastung auf 1.300 kg**** (1.300 kg-Fahrwerk)	-	131,00	o	-
150111-23		Auflastung auf 1.300 kg**** (1.500 kg-Fahrwerk)	-		-	s
150111-24		Auflastung auf 1.400 kg**** (1.500 kg-Fahrwerk)	-	131,00	-	o
150112-02		Auflastung auf 1.400 kg**** (1.500 kg-Fahrwerk)	12	671,00	o	-
150111-09		Auflastung auf 1.500 kg**** (1.500 kg-Fahrwerk)	-	131,00	-	o
150112-03		Auflastung auf 1.500 kg**** (1.500 kg-Fahrwerk)	12	671,00	o	-
150112-08		Auflastung auf 1.600 kg**** (1.700 kg-Fahrwerk)	28	671,00	-	o
150112-09		Auflastung auf 1.700 kg**** (1.700 kg-Fahrwerk)	28	671,00	-	o
150112-18		Auflastung auf 1.800 kg**** (1.800 kg-Fahrwerk) (Abhängigkeit: ABH12133)	36	671,00	-	o
<b>Bereifung</b>						
151634		14" Radzierblenden im KNAUS Design (Abhängigkeit: ABH12054)	1	89,00	o	o
150109		<b>Leichtmetallfelgen – Monoachser</b>	-	516,00	o	o
152545	114515	17" Leichtmetallfelgen – Monoachser, Schwarzglanz-Frontpoliert im exklusiven KNAUS Design (Abhängigkeit: ABH12134)	21	878,00	o	o
<b>Transportsysteme</b>						
102232		Fahrradträger für 2 Räder, Deichsel: THULE Caravan SUPERB (Abhängigkeit: ABH12135)	10	445,00	o	o
152069		TRUMA Mover XT (Abhängigkeit: ABH12059)	24	3.862,00	o	o
<b>Ersatzrad</b>						
150122		Ersatzrad (Stahlfelge) inkl. Wagenheber (Abhängigkeit: ABH12063)	21	267,00	o	o
152565		Ersatzrad 17" Leichtmetallfelge im KNAUS Design, inkl. Wagenheber (Abhängigkeit: ABH46400)	31	654,00	o	o
150027		Ersatzradhalterung, im Gaskasten	1	74,00	o	o
<b>Türen</b>						
103588		Aufbautür: KNAUS PREMIUM	2	1.057,00	o	o
100832	114705	Insektenschutztür	4	312,00	o	o

Artikelnr.	in Paket/ Option	Beschreibung: o = Option   – = nicht möglich   s = Serie	KG	Listenpreis*	340 PX	500 DK
<b>Serviceklappen / Garagentüren</b>						
<b>Bug</b>						
102914-03	114551	Gaskasten mit Außenklappe (Abhängigkeit: ABH12047)	-		o	o
100612-01		Serviceklappe 70 x 30,5 cm, Bug links	1		-	s
100612-06		Serviceklappe 70 x 30,5 cm, Bug rechts	1		-	s
<b>Mitte</b>						
101958-03		Garagentür 62,5 x 110 cm, links (Abhängigkeit: ABH46401)	5	493,00	o	o
101958-04	114715	Garagentür 62,5 x 110 cm, rechts (Abhängigkeit: ABH46402)	5	493,00	o	o
100612-10		Serviceklappe 70 x 30,5 cm, Mitte links	1	311,00	-	o
100612-12		Serviceklappe 100 x 30,5 cm, Mitte links (Abhängigkeit: ABH46403)	2	311,00	-	o
100612-15		Serviceklappe 70 x 30,5 cm, Mitte rechts	1	311,00	-	o
<b>Heck</b>						
100612-19		Serviceklappe 70 x 30,5 cm, Heck links (Abhängigkeit: ABH46402, ABH46404)	1	311,00	o	o
100612-23		Serviceklappe 70 x 30,5 cm, Heck rechts (Abhängigkeit: ABH46402, ABH46405)	1	311,00	o	-
100612-25		Serviceklappe 100 x 30,5 cm, Heck rechts	2		s	-
<b>Fenster / Dachhauben / Belüftung</b>						
<b>Bug</b>						
102619-01		Dachhaube 40 x 40 cm klar, mit Insektenschutz und Verdunklung (Bug)	3	206,00	o	s
100170-01	114705	Dachhaube (Hebe-Kipp) 96 x 65 cm, mit Insektenschutz und Verdunklung (Bug)	9	904,00	-	o
101944-01		Panoramadachfenster 130 x 45 cm (Bug)	12	645,00	-	o
100918		Ausstellfenster (Bug)	6	566,00	o	o
<b>Heck</b>						
100170-03	114705	Dachhaube (Hebe-Kipp) 96 x 65 cm, mit Insektenschutz und Verdunklung (Heck)	9	904,00	o	-
102017		Ausstellfenster (Heck)	6	560,00	o	o
<b>Toilettenraum</b>						
101666		Ausstellfenster 52 x 50 cm, mit Insektenschutz und Verdunklung (Toilettenraum)	6	318,00	o	o
<b>Materialien / Fahrzeuggrafik</b>						
<b>Materialien</b>						
101604-01	114515	Seitenwände in Glattblech – Monoachser	17	1.680,00	o	o

\*\*\*\* Wichtige technische und rechtliche Hinweise zur Wohnwagen-Konfiguration und gewichtsbezogenen Angaben finden Sie ab Seite 52 dieser Preisliste

Bitte beachten Sie die Hinweise und Abhängigkeiten ab Seite 50  
Listenpreis\* = Listenpreis (inkl. 20 % MwSt) [EUR].

Artikelnr.	in Paket/ Option	Beschreibung: o = Option   – = nicht möglich   s = Serie	KG	Listenpreis*	340 PX	500 DK
		<b>Beleuchtung / Technik</b>				
104331		LED-Umrissbeleuchtung	-	575,00	o	o
		<b>Wohnen / Schlafen / Polster und Stoffe</b>				
		<b>Wohnen</b>				
552954-06		Textiler Raumtrenner	-		-	s
		<b>Schlafen</b>				
554327		Einzelbett / Lounge-Ecke im Heck	-		-	s
554324		Einzelbett / Lounge-Ecke im Heck ausziehbar zum Doppelbett	-	494,00	-	o
554328		Staukasten mit Klappbett-Funktion (Kinderbett)	-	897,00	-	o
552369		Spannbettuch-Set, passgenau für Matratzenform – für 2 Schlafplätze (Festbetten)	1	89,00	o	o
		<b>Polster / Stoffe / Teppiche</b>				
		<b>Polstervarianten</b>				
552335-85		Polsterauswahl: BRIGHT GRANIT	-		o	o
552335-86		Polsterauswahl: MODERN STONE	-		o	o
552188-02		Polster: ACTIVE ROYAL	-	427,00	o	o
552188-04		Polster: ACTIVE ROCK	-	427,00	o	o
		<b>COZY HOME-Paket bestehend aus: 2 Dekokissen, 2 Schlafkissen, 2 Kuscheldecken, Tischläufer</b>				
550660-06		COZY HOME-Paket, Farbvariante PEACH	3	230,00	o	o
550660-02		COZY HOME-Paket, Farbvariante STONE	3	230,00	o	o
550660-03		COZY HOME-Paket, Farbvariante AVOCADO	3	230,00	o	o
550660-04		COZY HOME-Paket, Farbvariante AQUA	3	230,00	o	o
550660-05		COZY HOME-Paket, Farbvariante MAGNOLIA	3	230,00	o	o
550660-01		COZY HOME-Paket, Farbvariante EARTH	3	230,00	o	o
		<b>Teppiche</b>				
550075		Teppichboden	6	250,00	o	-
550076		Teppichboden	6	271,00	-	o
		<b>Küche / Bad</b>				
		<b>Küche</b>				
402985-06	114551	Kocher-Spülen-Kombination inkl. 2-Flammen-Kocher mit elektrischer Brennerzündung und geteilter Glasabdeckung (Abhängigkeit: ABH12047, ABH12092, ABH46407)	-	358,00	o	o
404325		Versenkbares Orga-Modul in der Küchenarbeitsplatte integriert	-	170,00	o	-
402989		Kühlschrank 92 Liter	-		s	-
		<b>Beleuchtung / Technik</b>				
402767	114551	Kühlschrank 142 Liter (Abhängigkeit: ABH12047, ABH46408, Hinweis: H128)	-	240,00	-	o
403773-01		Kühlschrank 150 Liter Kompressor (Abhängigkeit: ABH12115)	-		-	s
402417-01	402767	Automatische Energiewahl für Kühlschrank (AES) (Abhängigkeit: ABH46409)	3	154,00	-	o
400060-05		Mikrowelle (im Küchenblock) (Abhängigkeit: ABH12047, ABH12098, ABH12097)	14	358,00	-	o
400369-01		Gasbackofen inkl. Grillfunktion (Einbauort im Küchenblock) (Abhängigkeit: ABH12047, ABH12096, ABH12094)	13	864,00	-	o
		<b>Bad</b>				
450520-02		Duschausbau Längs- und Winkelwaschraum: Brausearmatur, Brausestange/Halter, Duschvorhang	2	298,00	o	o
454326		Multifunktionaler T-Raum mit variabler Dusche	-		-	s
		<b>Heizung / Klima / Gasversorgung / Wasserversorgung</b>				
		<b>Gasversorgung</b>				
301057		Fernanzeige DuoC (Eis Ex integriert) (Abhängigkeit: ABH12100)	-	199,00	o	o
301956		TRUMA MonoControl CS (inkl. Gasfilter) (Abhängigkeit: ABH12047, ABH12101)	1	386,00	o	o
301957		TRUMA DuoControl CS (inkl. Gasfilter) (Abhängigkeit: ABH12047, ABH12101)	1	516,00	o	o
302033		Gaswarner (Abhängigkeit: ABH12047)	-	265,00	o	o
551327		Rauchmelder	-	36,00	o	o
300518		Gas-Außensteckdose (Abhängigkeit: ABH12047)	1	270,00	o	o
		<b>Heizung / Klima</b>				
352971	114551	Heizung TRUMA Combi 4 (Abhängigkeit: ABH12047)	14		o	o
351166		Heizung TRUMA Combi 6 (Abhängigkeit: ABH12047, ABH20063)	14	398,00	o	o
351274	114102	Heizung TRUMA Combi E (Abhängigkeit: ABH12104)	1	852,00	o	o
550279-01	114102	Elektrische Fußbodenerwärmung – bis Aufbaulänge 500	11	700,00	o	o
352059	114102, 351166	TRUMA CP-Plus, digitales Heizungsbedienpanel	-	126,00	o	o
552052		Klimaanlage DOMETIC Freshjet 2200 (OEM) (Abhängigkeit: ABH12047, ABH12113, Hinweis: H145)	29	2.822,00	o	o
354317		Freshjet 2200 OEM statt Freshwell 3000 (Abhängigkeit: ABH12115, ABH45494)	29	251,00	o	o
		<b>Wasserversorgung</b>				
450092		Abwassertank 25 Liter, rollbar	4	166,00	o	o

## KNAUS YASEO – Ausstattungsmerkmale und Optionen

Artikelnr.	in Paket/ Option	Beschreibung: o = Option   – = nicht möglich   s = Serie	KG	Listenpreis*	340 PX	500 DK
451443		City-Wasseranschluss (Abhängigkeit: ABH12165)	2	389,00	o	o
450563	250376-01, 251729-01	Füllstandsanzeige für Frischwassertank (Abhängigkeit: ABH46410)	-	212,00	o	o
452718-01	114705	Wasserfiltersystem „bluuwater“	1	437,00	o	o
<b>Elektro / Multimedia / Sicherheit</b>						
<b>Elektro</b>						
250941	210081	Combi-Außensteckdose (Strom + TV)	-	131,00	o	o
252547		Steckdosen Plus-Paket	-	312,00	o	o
253910		One Night Stand: Power X-Change Caravan Charger (Abhängigkeit: ABH31207)	3	503,00	o	o
250376-01		Mobilanlage 12 V mit Batterie, automatisches Ladegerät, Hauptschalter und Frischwasser-Füllstandsanzeige (Abhängigkeit: ABH12118, ABH12117)	29	1.292,00	o	o
253753	114540	Lithium-Ionen-Bordbatterie (Abhängigkeit: ABH46411, ABH12120)	12	1.429,00	o	o
<b>Multimedia</b>						
250004	210081	SAT-Anlage CARO® + Premium (Abhängigkeit: ABH12169, Hinweis: H145)	17	3.231,00	o	o
252594-01	210081	24" SMART TV-Gerät mit HD-Tuner (Abhängigkeit: ABH12123)	3	987,00	o	o
251261-01	210081	TV-Halter	2	227,00	o	o
252905		KNAUS Bluetooth Soundsystem	2	230,00	o	o
<b>Sicherheit</b>						
252698	114580	velocate® GPS-Tracker (Hinweis: H146)	-	351,00	o	o
252815	114580	velocate® LIFETIME-Lizenz mit unbegrenzter, persönlicher, EU-weiter Trackingfunktion (Abhängigkeit: ABH12124)	-	431,00	o	o
253809	114580	velocate® Sensoren (Gas, Temperatur, Bewegung) (Abhängigkeit: ABH12125)	-	268,00	o	o
<b>Markise / Zubehör Markise</b>						
<b>Markise THULE OMNISTOR</b>						
500654		Markise 305 x 250 cm – Aufdachmontage, weiß	26	1.154,00	o	-
501997		Markise 455 x 250 cm – Aufdachmontage, weiß	33	1.888,00	-	o
<b>Zubehör</b>						
150620		Pannenhilfset	2	131,00	o	o
952823	114705	MediKit Gutschein (Hinweis: H137)	-	114,00	o	o
954273	114705	Seifen- und Spülmittelspender	1	70,00	o	o

## Notizen

## Wichtige Hinweise:

Bitte beachten Sie bei der Auswahl und Konfiguration Ihres Wohnwagens, dass der werkseitige Einbau von Zusatzausrüstung die tatsächliche Masse des Fahrzeugs erhöht und die Nutzlast verringert. Das auf den folgenden Seiten für die Zusatzausrüstung („Pakete“, „Ausstattungsmerkmale“ und „Optionen“) angegebene Gewicht entspricht dem Mehrgewicht gegenüber der Standardausstattung des jeweiligen Grundrisses. Das Gesamtgewicht der konfigurierten Zusatzausrüstung darf die in den technischen Daten angegebene herstellereitig festgelegte maximale Masse an Zusatzausrüstung nicht überschreiten. Hierbei handelt es sich um einen für jeden Grundriss errechneten Wert, mit dem die Knaus Tabbert AG als Hersteller festlegt, wieviel Masse für werkseitig eingebaute Zusatzausrüstung maximal zur Verfügung steht.

Bei der in den technischen Daten angegebenen „Masse in fahrbereitem Zustand“ handelt es sich um einen errechneten Nennwert, der produktionsbedingten Schwankungen von bis zu  $\pm 5\%$  unterliegt. Diese produktionsbedingten Toleranzen von bis zu  $\pm 5\%$  sind rechtlich zulässig und werden in den technischen Daten hinter dem errechneten Wert gesondert ausgewiesen. Da sich diese gesetzlich zulässigen Toleranzen auf die tatsächliche Masse Ihres Wohnwagens und damit auch auf die maximale Masse an Zusatzausrüstung unmittelbar auswirken, sollten Sie diese bei der Konfiguration Ihres Wohnwagens unbedingt einkalkulieren.

Durch die herstellereitig festgelegte maximale Masse an Zusatzausrüstung soll sichergestellt werden, dass die gesetzlich vorgeschriebene sog. Mindest-Nutzlast für Gepäck und sonstiges Zubehör nach der Auslieferung eines Wohnwagens durch den Hersteller auch tatsächlich für die Zuladung zur Verfügung steht. Erhöht sich die tatsächliche Fahrzeugmasse durch die Auswahl von Zusatzausrüstung so weit, dass rechnerisch zwischen der tatsächlichen Fahrzeugmasse und der technisch zulässigen Gesamtmasse nicht mehr genügend Zuladungsmöglichkeit für die Mitnahme der zugelassenen Fahrgäste sowie der Mindest-Nutzlast verbleibt, haben Sie im Rahmen der Konfiguration grundsätzlich die Möglichkeit, eine Fahrzeugauflastung zu wählen oder Zusatzausrüstung abzuwählen. In unserem Konfigurator ist dies dann Voraussetzung dafür, um die Konfiguration fortsetzen zu können. Geschieht dies nicht, kann die Konfiguration nicht fortgesetzt werden. Ausführliche technische und rechtliche Hinweise zum Thema „Fahrzeuggewichte“ finden Sie ab Seite 52 sowie unter „[configurator.knaus.com/at](http://configurator.knaus.com/at)“.

## SPORT Technische Daten Preise



Technische Daten / Ausstattungsdetails	400 LK	400 QD	420 QD	450 FU	460 EU	500 KD	500 EU
<b>Listenverkaufspreis inkl. 20 % MwSt.</b>	21.050,00 €	20.590,00 €	21.300,00 €	22.910,00 €	24.080,00 €	25.780,00 €	25.030,00 €
<b>GRUNDAUSSTATTUNG</b>							
Gesamtlänge einschließlich Deichsel (cm)	605	605	647	671	695	731	731
Gesamtlänge des Fahrzeugaufbaus (cm)	402	402	444	468	492	528	528
Breite (außen) (cm)	232	232	232	232	232	232	232
Breite (innen) (cm)	216	216	216	216	216	216	216
Höhe (außen) (cm)	257	257	257	257	257	257	257
Höhe (innen) (cm)	196	196	196	196	196	196	196
Vorzeltumlaufmaß (cm) (Hinweis: H139)	828	828	872	898	918	960	960
Masse des Fahrzeugs in fahrbereitem Zustand (kg) (Hinweis: H140,H717)	985	985	1.020	1.070	1.090	1.185	1.185
Technisch zulässige Gesamtmasse (kg)*** (Hinweis: H717)	1.100	1.100	1.200	1.200	1.300	1.400	1.400
Maximale Masse der Zusatzausrüstung (kg)		9	64	8	85	87	87
Schlafplätze (Hinweis: H141)	4	3	3	4	4	4	4
Maximale Anzahl an möglichen Schlafplätzen (Hinweis: H142)	5	3	3	4	4	6	4
Länderspezifische Mehrausstattung (kg)	5	5	11	5	5	5	5

\*\*\* Wichtige technische und rechtliche Hinweise zur Wohnwagen-Konfiguration und gewichtsbezogenen Angaben finden Sie ab Seite 52 dieser Preisliste

Bitte beachten Sie die Hinweise und Abhängigkeiten ab Seite 50



## SPORT

### Technische Daten Preise



Technische Daten / Ausstattungsdetails	400 LK	400 QD	420 QD	450 FU	460 EU	500 KD	500 EU
<b>AUFBAU</b>							
Anzahl Ausstellfenster rundum (Hinweis: H716)	5	5	6	6	6	5	6
Aufbautür (Breite x Höhe) (cm)	60 x 181	60 x 181	60 x 181	60 x 181	60 x 181	60 x 181	60 x 181
Wandstärke Dach (mm)	31	31	31	31	31	31	31
Wandstärke Seitenwand (mm)	31	31	31	31	31	31	31
Wandstärke Boden (mm)	38	38	38	38	38	38	38
<b>WOHNRAUM</b>							
Bettenmaße Bug (cm)	198 x 139	206 x 140/122	206 x 134/140	200 x 138	200 x 86; 188 x 86	206 x 134/122	2 x 200 x 86
Bettenmaße Mitte (cm)	–	–	–	–	–	196 x 95	–
Bettenmaße Heck (cm)	198 x 74 / Klappbett: 213 x 60	188 x 128/94	188 x 140/94	198 x 152/128	198 x 128/116	188 x 70; 186 x 76	198 x 128/140
<b>WASSER</b>							
Frischwasservolumen (Liter)	45	45	45	45	45	45	45
<b>KÜCHE</b>							
Kühlschrank (Liter)	98	98	98	98	98	142	98
<b>ELEKTROVERSORGUNG</b>							
Anzahl 230 V Steckdose(n)	4	5	5	5	5	5	5
Anzahl USB Steckdose(n)	0	0	0	0	0	2	0

Bitte beachten Sie die Hinweise und Abhängigkeiten ab Seite 50


## Wichtige Hinweise:

Bitte beachten Sie bei der Auswahl und Konfiguration Ihres Wohnwagens, dass der werkseitige Einbau von Zusatzausrüstung die tatsächliche Masse des Fahrzeugs erhöht und die Nutzlast verringert. Das auf den folgenden Seiten für die Zusatzausrüstung („Pakete“, „Ausstattungsmerkmale“ und „Optionen“) angegebene Gewicht entspricht dem Mehrgewicht gegenüber der Standardausstattung des jeweiligen Grundrisses. Das Gesamtgewicht der konfigurierten Zusatzausrüstung darf die in den technischen Daten angegebene herstellereitig festgelegte maximale Masse an Zusatzausrüstung nicht überschreiten. Hierbei handelt es sich um einen für jeden Grundriss errechneten Wert, mit dem die Knaus Tabbert AG als Hersteller festlegt, wieviel Masse für werkseitig eingebaute Zusatzausrüstung maximal zur Verfügung steht.

Bei der in den technischen Daten angegebenen „Masse in fahrbereitem Zustand“ handelt es sich um einen errechneten Nennwert, der produktionsbedingten Schwankungen von bis zu  $\pm 5\%$  unterliegt. Diese produktionsbedingten Toleranzen von bis zu  $\pm 5\%$  sind rechtlich zulässig und werden in den technischen Daten hinter dem errechneten Wert gesondert ausgewiesen. Da sich diese gesetzlich zulässigen Toleranzen auf die tatsächliche Masse Ihres Wohnwagens und damit auch auf die maximale Masse an Zusatzausrüstung unmittelbar auswirken, sollten Sie diese bei der Konfiguration Ihres Wohnwagens unbedingt einkalkulieren.

Durch die herstellereitig festgelegte maximale Masse an Zusatzausrüstung soll sichergestellt werden, dass die gesetzlich vorgeschriebene sog. Mindest-Nutzlast für Gepäck und sonstiges Zubehör nach der Auslieferung eines Wohnwagens durch den Hersteller auch tatsächlich für die Zuladung zur Verfügung steht. Erhöht sich die tatsächliche Fahrzeugmasse durch die Auswahl von Zusatzausrüstung so weit, dass rechnerisch zwischen der tatsächlichen Fahrzeugmasse und der technisch zulässigen Gesamtmasse nicht mehr genügend Zuladungsmöglichkeit für die Mitnahme der zugelassenen Fahrgäste sowie der Mindest-Nutzlast verbleibt, haben Sie im Rahmen der Konfiguration grundsätzlich die Möglichkeit, eine Fahrzeugauflastung zu wählen oder Zusatzausrüstung abzuwählen. In unserem Konfigurator ist dies dann Voraussetzung dafür, um die Konfiguration fortsetzen zu können. Geschieht dies nicht, kann die Konfiguration nicht fortgesetzt werden. Ausführliche technische und rechtliche Hinweise zum Thema „Fahrzeuggewichte“ finden Sie ab Seite 52 sowie unter „[configurator.knaus.com/at](http://configurator.knaus.com/at)“.

## SPORT Technische Daten Preise



Technische Daten / Ausstattungsdetails	500 QDK	500 UF	540 UE	540 FDK	580 QS	650 FDK	650 UFK
<b>Listenverkaufspreis inkl. 20 % MwSt.</b>	24.970,00 €	26.940,00 €	28.020,00 €	26.140,00 €	29.450,00 €	35.250,00 €	37.390,00 €
<b>GRUNDAUSSTATTUNG</b>							
Gesamtlänge einschließlich Deichsel (cm)	731	731	755	755	791	865	865
Gesamtlänge des Fahrzeugaufbaus (cm)	528	528	552	552	570	660	660
Breite (außen) (cm)	232	232	232	232	250	250	250
Breite (innen) (cm)	216	216	216	216	234	234	234
Höhe (außen) (cm)	257	257	257	257	257	257	257
Höhe (innen) (cm)	196	196	196	196	196	196	196
Vorzeltumlaufmaß (cm) (Hinweis: H139)	960	960	982	982	996	1.088	1.088
Masse des Fahrzeugs in fahrbereitem Zustand (kg) (Hinweis: H140,H717)	1.185	1.185	1.220	1.220	1.330	1.530	1.530
Technisch zulässige Gesamtmasse (kg)*** (Hinweis: H717)	1.400	1.400	1.400	1.400	1.500	1.800	1.800
Maximale Masse der Zusatzausrüstung (kg)	87	87	54	54	43	124	114
Schlafplätze (Hinweis: H141)	4	4	4	4	4	4	5
Maximale Anzahl an möglichen Schlafplätzen (Hinweis: H142)	6	4	4	6	6	6	6
Länderspezifische Mehrausstattung (kg)	5	5	–	–	–	–	–


\*\*\* Wichtige technische und rechtliche Hinweise zur Wohnwagen-Konfiguration und gewichtsbezogenen Angaben finden Sie ab Seite 52 dieser Preisliste

Bitte beachten Sie die Hinweise und Abhängigkeiten ab Seite 50

# SPORT

## Technische Daten

### Preise



Technische Daten / Ausstattungsdetails	500 QDK	500 UF	540 UE	540 FDK	580 QS	650 FDK	650 UFK
<b>AUFBAU</b>							
Anzahl Ausstellfenster rundum (Hinweis: H716)	6	6	6	6	6	7	7
Aufbautür (Breite x Höhe) (cm)	60 x 181	60 x 181	60 x 181	60 x 181	60 x 181	60 x 181	60 x 181
Wandstärke Dach (mm)	31	31	31	31	31	31	31
Wandstärke Seitenwand (mm)	31	31	31	31	31	31	31
Wandstärke Boden (mm)	38	38	38	38	38	38	38
<b>WOHNRAUM</b>							
Bettenmaße Bug (cm)	206 x 140/146	198 x 152/140	198 x 158/140	200 x 138	206 x 146/117	200x157	216 x 140/110
Bettenmaße Mitte (cm)	196 x 95	–	–	208 x 95	214 x 112	196 x 95	200 x 140
Bettenmaße Heck (cm)	210 x 70; 198 x 70	205 x 138	2 x 205 x 86	210 x 70; 198 x 70	190 x 70; 190 x 74	190 x 70; 190 x 74	180 x 70; 168 x 70
<b>WASSER</b>							
Frischwasservolumen (Liter)	45	45	45	45	45	45	45
<b>KÜCHE</b>							
Kühlschrank (Liter)	142	98	98	142	98	177	177
<b>ELEKTROVERSORGUNG</b>							
Anzahl 230 V Steckdose(n)	5	5	5	5	5	6	6
Anzahl USB Steckdose(n)	2	0	0	2	2	2	2

## KNAUS SPORT – Serienausstattung

<b>CHASSIS / FAHRWERK / AUFLASTUNGEN</b>	
152831	AL-KO Fahrwerk mit Schräglenkerachse
152834	Monoachser (grundrissabhängig)
152850-01	Standfixierung mit Kurbelstützen
150267	Stabilisator-Sicherheits-Kupplung (Abhängigkeit: ABH12051)
152836	Hydraulische Radstoßdämpfer
152837	Rückfahrautomatik
152838	Handbremse servounterstützt
152827	14" Bereifung
152829	Stahlfelgen (Abhängigkeit: ABH12053)
<b>Türen</b>	
102906	Aufbautür KNAUS TREND
102840	Ein-Schlüssel-Schließanlage
<b>Serviceklappen / Garagentüren</b>	
102914-03	Gaskasten mit Außenklappe (Abhängigkeit: ABH12048)
<b>Fenster / Dachhauben / Belüftung</b>	
102923-04	Fenster mit Doppelverglasung getönt, vorgehängt und ausstellbar, mit Insektenschutz und Verdunklung
102619-01	Dachhaube 40 x 40 cm klar, mit Insektenschutz und Verdunklung (Bug) (grundrissabhängig)
100918	Ausstellfenster (Bug) (grundrissabhängig) (Abhängigkeit: ABH12146, ABH12145)
102619-02	Dachhaube 40 x 40 cm klar, mit Insektenschutz und Verdunklung (Mitte) (grundrissabhängig)
102619-03	Dachhaube 40 x 40 cm klar, mit Insektenschutz und Verdunklung (Heck) (grundrissabhängig)
102017	Ausstellfenster (Heck) (grundrissabhängig)
100960-04	Dachhaube 28 x 28 cm, mit Insektenschutz (Toilettenraum) (grundrissabhängig)
<b>Materialien / Fahrzeuggrafik</b>	
100887	GFK-Dach mit reduzierter Hagelempfindlichkeit in Weiß
102926-16	Alu-Hammerschlag an den Seitenwänden
103776	Seitenwände in weiß – Monoachser (grundrissabhängig)
<b>Beleuchtung / Technik</b>	
252936	Vorzeltleuchte in LED-Technik
102933-13	Dritte Bremsleuchte in LED-Technik
102933-01	KNAUS CATEYE evolution-Rückleuchte, mit exklusiver Nachtsignatur und dynamischen Blinkleuchten in LED-Technik
<b>Möbel / Oberflächen</b>	
552941-02	Schränke und Staukästen hinterlüftet
552940-10	Möbeldekor: Matara Teak
552944	Vinyl-Bodenbelag

<b>Wohnen / Schlafen / Polster und Stoffe</b>	
552954-06	Textiler Raumtrenner
552960-05	Sitzgruppe im Heck (grundrissabhängig)
552945-11	EvoPore HRC Matratze, nicht bei Klappbett
551968	Luxus-Bettenbau mit zweitem Ausgleichspolster (bei Salonsitzgruppe oder Dinette) (grundrissabhängig)
552335-06	Polster: BLUE NIGHT
<b>Küche / Bad</b>	
402985-01	3-Flammen-Kocher mit Glasabdeckung, Spülbecken aus Edelstahl, versenkt (Abhängigkeit: ABH12047, ABH12092)
402417-01	Automatische Energiewahl für Kühlschrank (AES)
453509-07	Klappbare Wäschestange, im Toilettenraum oder Dusche
453502-06	KNAUS Waschbeckenarmatur
453503-03	Kassetten-Toilette DOMETIC drehbar
<b>Heizung / Klima / Gasversorgung / Wasserversorgung</b>	
302973	Gasanlage 30 mbar (Abhängigkeit: ABH12099)
302974	Gasschlauch Ausführung D/AT/ES/FI/BE/IT/NL/DK
302978	Gasregler Ausführung D/AT/ES/FI/BE/IT/NL/DK
551054	Umluftanlage 12 V
352970	Heizung TRUMA VarioHeat (grundrissabhängig)
453510-01	Wasserversorgung mit Tauchpumpe
453510-03	Warmwasserversorgung mit Einhebel-Mischbatterie
453510-04	Zentrale Abwasserführung, ein Außenabfluss unter Boden
450083	TRUMA Therme mit Anschluss für Küche und T-Raum (nur 230 V Betrieb) (grundrissabhängig)
450623	Frischwassertank 45 Liter, Festeinbau
<b>Elektro / Multimedia / Sicherheit</b>	
253525	Elektro-Kupplungsstecker zum Zugfahrzeug, Jäger 13-polig
253534-03	Innenbeleuchtung in LED-Technik
253528-03	Umformer 240 VA
253517	230 V SCHUKO-Steckdosen Variante „D/AT/ES/FI/BE/IT/NL/DK/SE“
253534-32	Schwanenhalsleuchten dimmbar und mit Nachtlicht
250006	TV-Vorbereitung mit Steckdose und Kabelverlegung/-durchführung
<b>Fahrzeugdokumente</b>	
953542-01	Bedienanleitung (deutsch)
951036	TÜV und Zulassungspapier
<b>Zubehör</b>	
953543	Dichtigkeitsgarantie 10 Jahre

## KNAUS SPORT – Pakete

Artikelnr.		Listenpreis*
<b>114505</b>	<b>Plus-Paket (14 kg)</b>	
100170	Dachhaube (Hebe-Kipp) 96 x 65 cm, mit Insektenschutz und Verdunklung	904,00
100832	Insektenschutztür	312,00
150065	AL-KO Schwerlastkurbelstützen	166,00
151110	Stützrad mit integrierter Stützlastanzeige	80,00
152589	AL-KO AAA Premium Brake	90,00
452718-01	Wasserfiltersystem „bluuwater“	437,00
952823	MediKit Gutschein (Hinweis: H137)	114,00
954273	Seifen- und Spülmittelspender	70,00
	Gesamtpreis Einzeloptionen	2.173,00
	<b>Listenpreis Paket</b>	<b>1.099,00</b>
	<b>Ersparnis</b>	<b>1.074,00</b>

Artikelnr.		Listenpreis*
<b>114580</b>	<b>Connected-Security-Paket zu velocate® GPS-Tracker</b>	
252698	velocate® GPS-Tracker	351,00
252815	velocate® LIFETIME-Lizenz mit unbegrenzter, persönlicher, EU-weiter Trackingfunktion	431,00
253809	velocate® Sensoren (Gas, Temperatur, Bewegung) Zusätzlich ist die Hardware vorbereitet über optionale Sensoren (z.B. Tür-/Fensterkontakte) erweitert zu werden. Weitere Informationen finden Sie auf <a href="http://www.velocate.com">www.velocate.com</a>	268,00
	Gesamtpreis Einzeloptionen	1.050,00
	<b>Listenpreis Paket</b>	<b>913,00</b>
	<b>Ersparnis</b>	<b>137,00</b>

## KNAUS SPORT – Pakete

Artikelnr.		Listenpreis*
<b>114107</b>	<b>Winter-Paket – bis Aufbaulänge 500 (16 kg)</b>	
100694	Winterabdeckung Gaskasten im KNAUS Design	491,00
352059	TRUMA CP-Plus, digitales Heizungsbedienpanel	126,00
353778	TRUMA E-Kit zu TRUMA Vario Heat	707,00
550279-01	Elektrische Fußbodenerwärmung – bis Aufbaulänge 500	700,00
	Gesamtpreis Einzeloptionen	2.024,00
	<b>Listenpreis Paket</b>	<b>1.503,00</b>
	<b>Ersparnis</b>	<b>521,00</b>

Artikelnr.		Listenpreis*
<b>114106</b>	<b>Winter-Paket – ab Aufbaulänge 580 (21 kg)</b>	
100694	Winterabdeckung Gaskasten im KNAUS Design	491,00
550086	TRUMA Ultraheat	451,00
550920	Elektrische Fußbodenerwärmung – ab Aufbaulänge 560	853,00
	Gesamtpreis Einzeloptionen	1.795,00
	<b>Listenpreis Paket</b>	<b>1.442,00</b>
	<b>Ersparnis</b>	<b>353,00</b>

Artikelnr.		Listenpreis*
<b>210081</b>	<b>TV-Paket 24" (22 kg)</b>	
250004	SAT-Anlage CARO® + Premium	3.231,00
250941	Combi-Außensteckdose (Strom + TV)	131,00
251261-01	TV-Halter	227,00
252594-01	24" SMART TV-Gerät mit HD-Tuner Bei Wahl der Option erhöht sich die Fahrzeughöhe um ca. 11 cm	987,00
	Gesamtpreis Einzeloptionen	4.576,00
	<b>Listenpreis Paket</b>	<b>3.620,00</b>
	<b>Ersparnis</b>	<b>956,00</b>

Artikelnr.		Listenpreis*
<b>114105</b>	<b>Winter-Paket – bis Aufbaulänge 550 (15 kg)</b>	
100694	Winterabdeckung Gaskasten im KNAUS Design	491,00
550086	TRUMA Ultraheat	451,00
550279	Elektrische Fußbodenerwärmung – bis Aufbaulänge 550	700,00
	Gesamtpreis Einzeloptionen	1.642,00
	<b>Listenpreis Paket</b>	<b>1.240,00</b>
	<b>Ersparnis</b>	<b>402,00</b>

Artikelnr.		Listenpreis*
<b>114540</b>	<b>Lithium Paket (17 kg)</b>	
251729-01	Mobilanlage 12 V mit automatischem Ladegerät, Hauptschalter und Frischwasser-Füllstandsanzeige	913,00
253753	Lithium-Ionen-Bordbatterie	1.429,00
	Gesamtpreis Einzeloptionen	2.342,00
	<b>Listenpreis Paket</b>	<b>2.108,00</b>
	<b>Ersparnis</b>	<b>234,00</b>

Artikelnr.		Listenpreis*
<b>114515</b>	<b>Design-Paket – Monoachser (42 kg)</b>	
100570	Deichselabdeckung	136,00
101604-01	Seitenwände in Glattblech – Monoachser	1.680,00
103760	KNAUS Embleme im Bug und im Heck, schwarz/chrom	
103776	Seitenwände in weiß – Monoachser	
152545	17" Leichtmetallfelgen – Monoachser, Schwarzglanz-Frontpoliert im exklusiven KNAUS Design	878,00
	Gesamtpreis Einzeloptionen	2.694,00
	<b>Listenpreis Paket</b>	<b>1.402,00</b>
	<b>Ersparnis</b>	<b>1.292,00</b>

Artikelnr.		Listenpreis*
<b>114108</b>	<b>Winter-Paket – ab Aufbaulänge 650 (19 kg)</b>	
100694	Winterabdeckung Gaskasten im KNAUS Design	491,00
550920	Elektrische Fußbodenerwärmung – ab Aufbaulänge 560	853,00
	Gesamtpreis Einzeloptionen	1.344,00
	<b>Listenpreis Paket</b>	<b>998,00</b>
	<b>Ersparnis</b>	<b>346,00</b>

Artikelnr.		Listenpreis*
<b>114550</b>	<b>E.POWER Paket (16 kg)</b>	
103774	Stauraumkasten Bug	
253775	Intelligente Elektroniksteuerung	422,00
353769	Heizung/Klimaanlage DOMETIC Freshwell 3000 (OEM)	1.559,00
402985-20	Induktions-Doppelkochplatte	358,00
403773	Kühlschrank	298,00
	Gesamtpreis Einzeloptionen	2.637,00
	<b>Listenpreis Paket</b>	<b>1.790,00</b>
	<b>Ersparnis</b>	<b>847,00</b>

Artikelnr.		Listenpreis*
<b>114517</b>	<b>Design-Paket – Tandemachser (72 kg)</b>	
100570	Deichselabdeckung	136,00
101605-01	Seitenwände in Glattblech – Tandemachser	2.067,00
103760	KNAUS Embleme im Bug und im Heck, schwarz/chrom	
103776-01	Seitenwände in weiß – Tandemachser	
152519	17" Leichtmetallfelgen – Tandemachser, Schwarzglanz-Frontpoliert im exklusiven KNAUS Design	1.668,00
	Gesamtpreis Einzeloptionen	3.871,00
	<b>Listenpreis Paket</b>	<b>2.208,00</b>
	<b>Ersparnis</b>	<b>1.663,00</b>

Bitte beachten Sie die Hinweise und Abhängigkeiten ab Seite 50  
Listenpreis\* = Listenpreis (inkl. 20 % MwSt) [EUR].



## KNAUS SPORT – Ausstattungsmerkmale und Optionen

Artikelnr.	in Paket/ Option	Beschreibung: o = Option   – = nicht möglich   s = Serie	KG	Listenpreis*	400 LK	400 QD	420 QD	450 FU	460 EU	500 KD	500 EU	500 QDK	500 UF	540 UE	540 FDK	580 QS	650 FDK	650 UFK
<b>CHASSIS / FAHRWERK / AUFLASTUNGEN</b>																		
150997		AL-KO Trailer Control-ATC – Anti-Schleuder-System (2.0)	4	1.070,00	o	o	o	o	o	o	o	o	o	o	o	o	o	o
152589	114505	AL-KO AAA Premium Brake	-	90,00	o	o	o	o	o	o	o	o	o	o	o	o	o	o
152835		Tandemachser	-		-	-	-	-	-	-	-	-	-	-	-	s	s	
151110	114505	Stützrad mit integrierter Stützlastanzeige	-	80,00	o	o	o	o	o	o	o	o	o	o	o	o	o	o
150065	114505	AL-KO Schwerlastkurbelstützen (Abhängigkeit: ABH12131)	2	166,00	o	o	o	o	o	o	o	o	o	o	o	o	o	o
100570	114515, 114517	Deichselabdeckung (Abhängigkeit: ABH12132)	4	136,00	o	o	o	o	o	o	o	o	o	o	o	o	o	o
100694	114107, 114105, 114106, 114108	Winterabdeckung Gaskasten im KNAUS Design	2	491,00	o	o	o	o	o	o	o	o	o	o	o	o	o	o
<b>Auflastungen</b>																		
150111-22		Auflastung auf 1.100 kg*** (1.300 kg-Fahrwerk)	-		s	s	-	-	-	-	-	-	-	-	-	-	-	-
150111-05		Auflastung auf 1.200 kg*** (1.300 kg-Fahrwerk)	-	131,00	o	o	s	s	-	-	-	-	-	-	-	-	-	-
150111-06		Auflastung auf 1.300 kg*** (1.300 kg-Fahrwerk)	-	131,00	o	o	o	o	s	-	-	-	-	-	-	-	-	-
150111-24		Auflastung auf 1.400 kg*** (1.500 kg-Fahrwerk)	-		-	-	-	-	-	s	s	s	s	s	s	-	-	-
150112-02		Auflastung auf 1.400 kg*** (1.500 kg-Fahrwerk)	12	671,00	o	o	o	o	o	-	-	-	-	-	-	-	-	-
150111-09		Auflastung auf 1.500 kg*** (1.500 kg-Fahrwerk)	-	131,00	-	-	-	-	-	o	o	o	o	o	o	-	-	-
150112-03		Auflastung auf 1.500 kg*** (1.500 kg-Fahrwerk)	12	671,00	o	o	o	o	o	-	-	-	-	-	-	-	-	-
150111-25		Auflastung auf 1.500 kg*** (1.700 kg-Fahrwerk)	-		-	-	-	-	-	-	-	-	-	-	-	s	-	-
150111-26		Auflastung auf 1.600 kg*** (1.700 kg-Fahrwerk)	-	131,00	-	-	-	-	-	-	-	-	-	-	-	o	-	-
150112-08		Auflastung auf 1.600 kg*** (1.700 kg-Fahrwerk)	28	671,00	-	-	-	o	o	o	o	o	o	o	o	-	-	-
150111-10		Auflastung auf 1.700 kg*** (1.700 kg-Fahrwerk)	-	131,00	-	-	-	-	-	-	-	-	-	-	-	o	-	-
150112-09		Auflastung auf 1.700 kg*** (1.700 kg-Fahrwerk)	28	671,00	-	-	-	o	o	o	o	o	o	o	o	o	-	-
150112-18		Auflastung auf 1.800 kg*** (1.800 kg-Fahrwerk) (Abhängigkeit: ABH43249)	36	671,00	-	-	-	-	-	o	o	o	o	o	o	o	-	-
150112-20		Auflastung auf 1.900 kg*** (2.000 kg-Fahrwerk) (Abhängigkeit: ABH12177)	30	671,00	-	-	-	-	-	-	-	-	-	-	-	o	-	-
150112-21		Auflastung auf 2.000 kg*** (2.000 kg-Fahrwerk) (Abhängigkeit: ABH12177)	30	671,00	-	-	-	-	-	-	-	-	-	-	-	o	-	-
150111-30		Auflastung auf 1.800 kg*** (2.000 kg-Fahrwerk)	-		-	-	-	-	-	-	-	-	-	-	-	-	s	s
150111-12		Auflastung auf 1.900 kg*** (2.000 kg-Fahrwerk)	-	131,00	-	-	-	-	-	-	-	-	-	-	-	-	o	o
150111-13		Auflastung auf 2.000 kg*** (2.000 kg-Fahrwerk)	-	131,00	-	-	-	-	-	-	-	-	-	-	-	-	o	o
150112-25		Auflastung auf 2.500 kg*** (2.500 kg-Fahrwerk)	20	671,00	-	-	-	-	-	-	-	-	-	-	-	-	o	o
<b>Bereifung</b>																		
151634		14" Radzierblenden im KNAUS Design (Abhängigkeit: ABH12054)	1	89,00	o	o	o	o	o	o	o	o	o	o	o	o	o	o
150109		Leichtmetallfelgen – Monoachser	-	516,00	o	o	o	o	o	o	o	o	o	o	o	o	-	-
150110		Leichtmetallfelgen – Tandemachser	-	839,00	-	-	-	-	-	-	-	-	-	-	-	-	o	o
152545	114515	17" Leichtmetallfelgen – Monoachser, Schwarzglanz-Frontpoliert im exklusiven KNAUS Design (Abhängigkeit: ABH12134)	21	878,00	o	o	o	o	o	o	o	o	o	o	o	o	-	-

\*\*\* Wichtige technische und rechtliche Hinweise zur Wohnwagen-Konfiguration und gewichtsbezogenen Angaben finden Sie ab Seite 52 dieser Preisliste

Bitte beachten Sie die Hinweise und Abhängigkeiten ab Seite 50  
Listenpreis\* = Listenpreis (inkl. 20 % MwSt) [EUR].

## KNAUS SPORT – Ausstattungsmerkmale und Optionen

Artikelnr.	in Paket/ Option	Beschreibung: o = Option   – = nicht möglich   s = Serie	KG	Listenpreis*	400 LK	400 QD	420 QD	450 FU	460 EU	500 KD	500 EU	500 QDK	500 UF	540 UE	540 FDK	580 QS	650 FDK	650 UFK
152519	114517	17" Leichtmetallfelgen – Tandemachser, Schwarzglanz-Frontpoliert im exklusiven KNAUS Design (Abhängigkeit: ABH12134)	43	1.668,00	-	-	-	-	-	-	-	-	-	-	-	-	o	o
152591		17" Leichtmetallfelgen – Monoachser, Titanmetall lackiert im exklusiven KNAUS Design (Abhängigkeit: ABH12134)	21	878,00	o	o	o	o	o	o	o	o	o	o	o	o	-	-
152590		17" Leichtmetallfelgen – Tandemachser, Titanmetall lackiert im exklusiven KNAUS Design (Abhängigkeit: ABH12134)	43	1.668,00	-	-	-	-	-	-	-	-	-	-	-	-	o	o
<b>Transportsysteme</b>																		
102232		Fahrradträger für 2 Räder, Deichsel: THULE Caravan SUPERB (Abhängigkeit: ABH12135)	10	445,00	o	o	o	o	o	o	o	o	o	o	o	o	o	o
102514		Fahrradträger für 2 Räder, Heck: THULE LIFT V16 (Abhängigkeit: ABH16090)	17	805,00	o	o	o	o	o	o	o	o	o	o	o	o	o	o
100577		Dachreling	10	675,00	o	o	o	o	o	o	o	o	o	o	o	o	o	o
152069		TRUMA Mover XT (Abhängigkeit: ABH12059)	24	3.862,00	o	o	o	o	o	o	o	o	o	o	o	o	-	-
152071		TRUMA Mover XT 2 (Abhängigkeit: ABH12060, ABH12061)	28	4.895,00	-	-	-	-	-	-	-	-	-	-	-	-	o	o
152072		TRUMA Mover XT 4 (Abhängigkeit: ABH12060, ABH12062)	60	7.955,00	-	-	-	-	-	-	-	-	-	-	-	-	o	o
<b>Ersatzrad</b>																		
152713		Ersatzradhalter für 17" Leichtmetallfelge im KNAUS Design, am Unterboden (Abhängigkeit: ABH12137)	7	312,00	o	o	o	o	o	o	o	o	o	o	o	o	o	o
150122		Ersatzrad (Stahlfelge) inkl. Wagenheber (Abhängigkeit: ABH12063, ABH12138)	21	267,00	o	o	o	o	o	o	o	o	o	o	o	o	o	o
152565		Ersatzrad 17" Leichtmetallfelge im KNAUS Design, inkl. Wagenheber (Abhängigkeit: ABH12139)	31	654,00	o	o	o	o	o	o	o	o	-	o	o	o	o	o
150027		Ersatzradhalterung, im Gaskasten	1	74,00	o	o	o	o	o	o	o	o	o	o	o	o	o	o
<b>Türen</b>																		
103588		Aufbautür: KNAUS PREMIUM	2	1.057,00	o	o	o	o	o	o	o	o	o	o	o	o	o	o
100832	114505	Insektenschutztür	4	312,00	o	o	o	o	o	o	o	o	o	o	o	o	o	o
<b>Serviceklappen / Garagentüren</b>																		
<b>Bug</b>																		
100612-01		Serviceklappe 70 x 30,5 cm, Bug links (Abhängigkeit: ABH31020)	1	311,00	-	-	-	-	o	-	-	-	o	o	-	-	-	o
100612-02		Serviceklappe 70 x 40,5 cm, Bug links (Abhängigkeit: ABH21130)	2	311,00	-	o	-	-	-	o	-	o	-	-	-	-	-	-
100612-03		Serviceklappe 100 x 30,5 cm, Bug links	2	311,00	-	-	o	s	-	-	o	-	-	-	s	-	s	-
100612-04		Serviceklappe 100 x 40,5 cm, Bug links	2	311,00	-	-	-	-	-	-	-	-	-	-	-	o	-	-
100612-06		Serviceklappe 70 x 30,5 cm, Bug rechts	1		s	-	-	-	-	-	-	-	-	-	-	-	-	-
100612-07		Serviceklappe 70 x 40,5 cm, Bug rechts	2		-	-	-	-	-	s	-	-	-	-	-	s	-	-
100612-08		Serviceklappe 100 x 30,5 cm, Bug rechts	2	311,00	-	-	s	-	s	-	s	-	o	o	-	-	-	o
100612-09		Serviceklappe 100 x 40,5 cm, Bug rechts	2		-	s	-	-	-	-	-	s	-	-	-	-	-	-
<b>Heck</b>																		
100612-19		Serviceklappe 70 x 30,5 cm, Heck links (Abhängigkeit: ABH20066)	1	311,00	-	-	-	o	o	-	o	-	-	-	-	-	-	-
100612-22		Serviceklappe 100 x 40,5 cm, Heck links (Abhängigkeit: ABH12071)	2	311,00	-	-	-	-	-	o	-	-	s	o	-	o	o	-
100612-25		Serviceklappe 100 x 30,5 cm, Heck rechts (Abhängigkeit: ABH16091)	2	311,00	-	-	-	o	o	-	o	-	-	-	-	-	o	-
100612-26		Serviceklappe 100 x 40,5 cm, Heck rechts	2		-	-	-	-	-	-	-	-	-	s	-	-	-	s
101958-01		Garagentür 60 x 95 cm, links (Abhängigkeit: ABH12143)	4	493,00	-	-	-	-	-	-	-	o	-	-	o	-	-	-

## KNAUS SPORT – Ausstattungsmerkmale und Optionen

Artikelnr.	in Paket/ Option	Beschreibung: o = Option   – = nicht möglich   s = Serie	KG	Listenpreis*	400 LK	400 QD	420 QD	450 FU	460 EU	500 KD	500 EU	500 QDK	500 UF	540 UE	540 FDK	580 QS	650 FDK	650 UFK
101958-02		Garagentür 60 x 95 cm, rechts (Abhängigkeit: ABH12143)	4	493,00	–	–	–	–	–	–	–	o	–	–	o	–	–	–
100526-21	552593	Garagentür 100 x 120 cm, links (Abhängigkeit: ABH12144, ABH12074)	8	502,00	–	–	–	–	–	o	–	–	–	–	–	o	o	–
		<b>Fenster / Dachhauben / Belüftung</b>																
103770	552682	3 Fenster bei Etagenbett (3-fach), seitlich (Abhängigkeit: ABH12075, ABH12143)	12		–	–	–	–	–	o	–	–	–	–	–	o	o	–
		<b>Bug</b>																
100960-01		Dachhaube 28 x 28 cm klar, mit Insektenschutz (Bug)	2		–	–	–	–	–	–	–	s	–	–	–	–	–	–
100170-01	114505	Dachhaube (Hebe-Kipp) 96 x 65 cm, mit Insektenschutz und Verdunklung (Bug)	9	904,00	–	–	–	–	–	–	–	–	o	o	–	–	–	o
		Zusätzliches ausstellbares Fenster, Bug links	7	513,00	s	o	s	–	–	–	–	s	–	–	–	–	–	–
102126-01		Zusätzliches ausstellbares Fenster, Bug rechts	7	513,00	s	s	o	–	–	s	–	o	–	–	–	s	–	–
		Ausstellfenster (Bug) (grundrissabhängig) (Abhängigkeit: ABH12146, ABH12145)	6	566,00	s	s	s	o	o	s	o	s	s	s	o	s	o	s
102920-01		Pilzlüfter, im Bug	–		–	s	s	–	–	s	–	–	–	–	–	s	–	–
		<b>Mitte</b>																
100170-02	114505	Dachhaube (Hebe-Kipp) 96 x 65 cm, mit Insektenschutz und Verdunklung (Mitte)	9	904,00	o	–	–	–	–	o	–	o	–	–	o	o	o	–
		<b>Heck</b>																
102619-03		Dachhaube 40 x 40 cm klar, mit Insektenschutz und Verdunklung (Heck) (grundrissabhängig)	3	206,00	–	s	s	s	s	s	s	–	s	s	–	s	s	o
100170-03	114505	Dachhaube (Hebe-Kipp) 96 x 65 cm, mit Insektenschutz und Verdunklung (Heck) (Abhängigkeit: ABH30379)	9	904,00	–	o	o	o	o	–	o	–	–	–	–	–	–	–
		Ausstellfenster (Heck) (grundrissabhängig)	6	560,00	s	s	s	s	s	–	s	s	o	o	s	–	–	s
102920-02		Pilzlüfter, im Heck	–		s	–	–	–	–	–	–	s	–	–	s	–	–	–
		Pilzlüfter	–		–	–	–	–	–	–	–	–	–	–	–	–	–	s
		<b>Toilettenraum</b>																
100960-04		Dachhaube 28 x 28 cm, mit Insektenschutz (Toilettenraum) (grundrissabhängig)	2	132,00	s	s	s	–	s	o	s	s	–	s	–	o	–	s
102920-03		Pilzlüfter (Toilettenraum)	–		–	–	–	s	–	s	–	–	s	–	s	s	s	–
		Ausstellfenster 52 x 50 cm, mit Insektenschutz und Verdunklung (Toilettenraum)	6	318,00	o	o	o	s	o	s	o	o	s	o	s	s	s	o
		<b>Materialien / Fahrzeuggrafik</b>																
		<b>Materialien</b>																
101604-01	114515	Seitenwände in Glattblech – Monoachser	17	1.680,00	o	o	o	o	o	o	o	o	o	o	o	o	–	–
103776-01	114517	Seitenwände in weiß – Tandemachser	–		–	–	–	–	–	–	–	–	–	–	–	–	s	s
101605-01	114517	Seitenwände in Glattblech – Tandemachser	25	2.067,00	–	–	–	–	–	–	–	–	–	–	–	–	o	o
		<b>Wohnen / Schlafen / Polster und Stoffe</b>																
		<b>Wohnen</b>																
		Wandverkleidung über Bett (Abhängigkeit: ABH12149)	3	265,00	–	–	–	o	o	–	o	–	–	–	o	–	o	–
		Wandverkleidung an der Seitenwand über Bett	3	265,00	–	–	–	–	–	o	–	–	–	–	–	o	–	–
		<b>Schlafen</b>																
		EvoPore HRC Matratze inkl. WaterGEL-Auflage, nur Festbetten (Abhängigkeit: ABH12150)	6	496,00	o	o	o	o	o	o	o	o	o	o	o	o	o	o
		Etagenbett (2-fach) (Abhängigkeit: ABH12152, ABH12151)	–	132,00	o	–	–	–	–	s	–	s	–	–	s	s	s	s

## KNAUS SPORT – Ausstattungsmerkmale und Optionen

Artikelnr.	in Paket/ Option	Beschreibung: o = Option   – = nicht möglich   s = Serie	KG	Listenpreis*	400 LK	400 QD	420 QD	450 FU	460 EU	500 KD	500 EU	500 QDK	500 UF	540 UE	540 FDK	580 QS	650 FDK	650 UFK
550590		Etagenbett (3-fach) (Abhängigkeit: ABH12154, ABH12153)	10	400,00	o	–	–	–	–	–	–	o	–	–	o	–	–	o
552682		Multifunktionales Etagenbett (3-fach) (Abhängigkeit: ABH12086, ABH12084, ABH12085)	10	725,00	–	–	–	–	–	o	–	–	–	–	–	o	o	–
552593		Multifunktionales Etagenbett (3-fach) inkl. Garagentüre 100 x 120 cm, mit Rahmenfenster inkl. Verdunklung und Insektenschutz (Abhängigkeit: ABH12089, ABH12088, ABH12085)	24	1.188,00	–	–	–	–	–	o	–	–	–	–	–	o	o	–
551413		Einsäulenhubtisch	10	265,00	–	–	–	o	o	–	o	–	o	o	–	s	–	s
551112		Klappbett	10		s	–	–	–	–	–	–	–	–	–	–	–	–	–
552414		Querbett statt Sitzgruppe im Bug (Abhängigkeit: ABH12155, ABH12156)	5	118,00	o	–	–	–	–	–	–	–	–	–	–	–	–	–
551408		Rollbettfunktion für Einzelbetten	4	430,00	–	–	–	–	o	–	o	–	–	o	–	–	–	–
551968-01	551965	Luxus-Bettenbau mit zweitem Ausgleichspolster (bei Salonsitzgruppe oder Dinette)	2	118,00	–	–	–	–	–	o	–	o	–	–	o	o	o	–
551965		Auszug/Verbreiterung für Bettumbau inkl. Ausgleichspolster (Abhängigkeit: ABH20641)	3	316,00	–	o	o	–	–	o	–	o	–	–	o	o	o	–
552369		Spannbettuch-Set, passgenau für Matratzenform – für 2 Schlafplätze (Festbetten) (grundrissabhängig)	1	89,00	o	o	o	o	o	–	o	–	o	o	–	–	–	–
552370		Spannbettuch-Set, passgenau zu Matratzenform – für 4 bzw. 5 Schlafplätze (Festbett und Etagenbett)	1	154,00	–	–	–	–	–	o	–	o	–	–	o	o	o	o
		<b>Polster / Stoffe / Teppiche</b>																
		<b>Polstervarianten</b>																
552335-05		Polster: COOL GREY	-		o	o	o	o	o	o	o	o	o	o	o	o	o	o
552188-02		Polster: ACTIVE ROYAL	-	427,00	o	o	o	o	o	o	o	o	o	o	o	o	o	o
552188-04		Polster: ACTIVE ROCK	-	427,00	o	o	o	o	o	o	o	o	o	o	o	o	o	o
		<b>COZY HOME-Paket bestehend aus: 2 Dekokissen, 2 Schlafkissen, 2 Kuscheldecken, Tischläufer</b>																
550660-06		COZY HOME-Paket, Farbvariante PEACH	3	230,00	o	o	o	o	o	o	o	o	o	o	o	o	o	o
550660-02		COZY HOME-Paket, Farbvariante STONE	3	230,00	o	o	o	o	o	o	o	o	o	o	o	o	o	o
550660-03		COZY HOME-Paket, Farbvariante AVOCADO	3	230,00	o	o	o	o	o	o	o	o	o	o	o	o	o	o
550660-04		COZY HOME-Paket, Farbvariante AQUA	3	230,00	o	o	o	o	o	o	o	o	o	o	o	o	o	o
550660-05		COZY HOME-Paket, Farbvariante MAGNOLIA	3	230,00	o	o	o	o	o	o	o	o	o	o	o	o	o	o
550660-01		COZY HOME-Paket, Farbvariante EARTH	3	230,00	o	o	o	o	o	o	o	o	o	o	o	o	o	o
		<b>Teppiche</b>																
550075		Teppichboden	6	250,00	o	o	o	o	o	–	–	–	–	–	–	–	–	–
550076		Teppichboden	6	271,00	–	–	–	–	–	o	o	o	o	o	o	o	–	–
550077		Teppichboden	6	351,00	–	–	–	–	–	–	–	–	–	–	–	–	o	o
		<b>Küche / Bad</b>																
		<b>Küche</b>																
402767		Kühlschrank 142 Liter (Abhängigkeit: ABH12047, Hinweis: H128)	-		–	–	–	–	–	s	–	s	–	–	s	–	–	–
403773-01	114550	Kühlschrank 150 Liter Kompressor (Abhängigkeit: ABH12093)	-	298,00	–	–	–	–	–	o	–	o	o	–	–	–	–	–
401798		Kühlschrank 177 Liter, mit Doppeltüranschlag (Abhängigkeit: ABH12047, ABH12048, Hinweis: H128)	9	1.154,00	–	–	–	–	–	o	–	o	o	–	–	o	s	s
400060-05		Mikrowelle (im Küchenblock)	14	358,00	–	–	–	–	–	o	–	o	o	–	o	o	o	o
		<b>Bad</b>																
450520-02	450090, 450098-01	Duschausbau Längs- und Winkelwaschraum: Brausearmatur, Brausestange/Halter, Duschvorhang	2	298,00	–	–	–	o	–	s	–	–	o	–	o	s	o	–

KNAUS SPORT – Ausstattungsmerkmale und Optionen

Artikelnr.	in Paket/ Option	Beschreibung: o = Option   – = nicht möglich   s = Serie	KG	Listenpreis*	400 LK	400 QD	420 QD	450 FU	460 EU	500 KD	500 EU	500 QDK	500 UF	540 UE	540 FDK	580 QS	650 FDK	650 UFK
450520-01	450090, 450098-01	Duschausbau Standardwaschraum: Brausekopf ausziehbar, Halter für Brausekopf und Duschvorhang	2	298,00	o	o	o	-	o	-	o	o	-	o	-	-	-	o
451442-01		Komfort-Nasszelle mit Brausearmatur, Brausestange/Halter und Duschtüre	4	797,00	-	-	-	-	-	o	-	-	-	-	-	o	-	-
		<b>Heizung / Klima / Gasversorgung / Wasserversorgung</b>																
		<b>Gasversorgung</b>																
301057		Fernanzeige DuoC (Eis Ex integriert) (Abhängigkeit: ABH12100, ABH12048)	-	199,00	o	o	o	o	o	o	o	o	o	o	o	o	o	o
550081		TRUMA Komfort-Paket mit Airmix (Abhängigkeit: ABH12047, ABH12158)	1	159,00	-	-	-	-	-	-	-	-	-	o	o	o	-	-
301956		TRUMA MonoControl CS (inkl. Gasfilter) (Abhängigkeit: ABH12047, ABH12048, ABH12101)	1	386,00	o	o	o	o	o	o	o	o	o	o	o	o	o	o
301957		TRUMA DuoControl CS (inkl. Gasfilter) (Abhängigkeit: ABH12047, ABH12048, ABH12101)	1	516,00	o	o	o	o	o	o	o	o	o	o	o	o	o	o
302033		Gaswarner (Abhängigkeit: ABH12047, ABH12048)	-	265,00	o	o	o	o	o	o	o	o	o	o	o	o	o	o
551327		Rauchmelder	-	36,00	o	o	o	o	o	o	o	o	o	o	o	o	o	o
300518		Gas-Außensteckdose (Abhängigkeit: ABH12047, ABH12048)	1	270,00	o	o	o	o	o	o	o	o	o	o	o	o	o	o
		<b>Heizung / Klima</b>																
352967		Gasheizung TRUMA S 5004	-		-	-	-	-	-	-	-	-	-	s	s	s	-	-
351166		Heizung TRUMA Combi 6 (Abhängigkeit: ABH20063)	14		-	-	-	-	-	-	-	-	-	-	-	-	s	s
351274		Heizung TRUMA Combi E (Abhängigkeit: ABH12104)	1	852,00	-	-	-	-	-	-	-	-	-	-	-	-	o	o
450098-01		ALDE Warmwasserheizung (Abhängigkeit: ABH12047, ABH12048, ABH16092, ABH43250)	39	2.840,00	-	-	-	-	-	-	o	-	o	o	-	o	o	o
550086	114105, 114106	TRUMA Ultraheat (Abhängigkeit: ABH12105, ABH12048)	2	451,00	-	-	-	-	-	-	-	-	-	o	o	o	-	-
353778	114107	TRUMA E-Kit zu TRUMA Vario Heat (Abhängigkeit: ABH22655)	3	707,00	o	o	o	o	o	o	o	o	o	-	-	-	-	-
550279-01	114107	Elektrische Fußbodenerwärmung – bis Aufbaulänge 500	11	700,00	o	o	o	o	o	o	o	o	o	-	-	-	-	-
550279	114105	Elektrische Fußbodenerwärmung – bis Aufbaulänge 550	11	700,00	-	-	-	-	-	-	-	-	-	o	o	-	-	-
550920	114106, 114108	Elektrische Fußbodenerwärmung – ab Aufbaulänge 560	17	853,00	-	-	-	-	-	-	-	-	-	-	-	o	o	o
352059	114107	TRUMA CP-Plus, digitales Heizungsbedienpanel (Abhängigkeit: ABH20064)	-	126,00	o	o	o	o	o	o	o	o	o	-	-	-	-	-
352966	450098-01	Heizungsbedienteil ALDE LCD (Abhängigkeit: ABH12111)	-		-	-	-	-	-	-	o	-	o	o	-	o	o	o
552052		Klimaanlage DOMETIC Freshjet 2200 (OEM) (Abhängigkeit: ABH12047, ABH12163, Hinweis: H145)	29	2.822,00	o	-	o	o	o	o	o	o	o	o	o	o	o	o
552052-01		Klimaanlage DOMETIC Freshjet 2200 (OEM) (Abhängigkeit: ABH12047, ABH12163, ABH12162, Hinweis: H145)	29	2.822,00	-	o	-	-	-	-	-	-	-	-	-	-	-	-
354317		Freshjet 2200 OEM statt Freshwell 3000 (Abhängigkeit: ABH12093, ABH45496, ABH45494, Hinweis: H145)	29	251,00	o	o	o	o	o	o	o	o	o	-	-	-	-	-
		<b>Wasserversorgung</b>																
450090	451481	Warmwasserversorgung TRUMA Gas-Boiler mit 10 Liter Mischarmaturen, Duschausrüstung, Duschvorhang, Abwassertank 25 Liter (Entfall TRUMA Therme) (Abhängigkeit: ABH12047, ABH35444, ABH20067)	12	860,00	o	o	o	o	o	o	o	o	o	o	o	o	-	-
451481		E-Stab für TRUMA Gas-Boiler (Abhängigkeit: ABH12047, ABH35054)	7	1.201,00	o	o	o	o	o	o	o	o	o	o	o	o	-	-
450093		Frischwassertank 25 Liter, rollbar (Abhängigkeit: ABH12062)	4	199,00	o	o	o	o	o	o	o	o	o	o	o	o	o	o
451960-02		Frischwassertank 70 Liter	27	265,00	-	o	o	o	o	o	o	o	o	o	o	o	o	o
450092	450098-01	Abwassertank 25 Liter, rollbar	4	166,00	o	o	o	o	o	o	o	o	o	o	o	o	o	o



## KNAUS SPORT – Ausstattungsmerkmale und Optionen

Artikelnr.	in Paket/ Option	Beschreibung: o = Option   – = nicht möglich   s = Serie	KG	Listenpreis*	400 LK	400 QD	420 QD	450 FU	460 EU	500 KD	500 EU	500 QDK	500 UF	540 UE	540 FDK	580 QS	650 FDK	650 UFK
451443		City-Wasseranschluss (Abhängigkeit: ABH12165)	2	389,00	o	o	o	o	o	o	o	o	o	o	o	o	o	o
450563	250376-01, 251729-01	Füllstandsanzeige für Frischwassertank (Abhängigkeit: ABH12166)	-	212,00	o	o	o	o	o	o	o	o	o	o	o	o	o	o
452718-01	114505	Wasserfiltersystem „bluuwater“	1	437,00	o	o	o	o	o	o	o	o	o	o	o	o	o	o
		<b>Elektro / Multimedia / Sicherheit</b>																
		<b>Elektro</b>																
250941	210081	Combi-Außensteckdose (Strom + TV)	-	131,00	o	o	o	o	o	o	o	o	o	o	o	o	o	o
252547		Steckdosen Plus-Paket	-	312,00	o	o	o	o	o	o	o	o	o	o	o	o	o	o
252524		Stimmungsvolle Ambientebeleuchtung	3	468,00	o	o	o	o	o	o	o	o	o	o	o	o	o	o
253910		One Night Stand: Power X-Change Caravan Charger (Abhängigkeit: ABH12093, ABH31207)	3	503,00	o	o	o	o	o	o	o	o	o	-	-	-	-	-
250376-01		Mobilanlage 12 V mit Batterie, automatisches Ladegerät, Hauptschalter und Frischwasser-Füllstandsanzeige (Abhängigkeit: ABH12168, ABH12117)	29	1.292,00	o	o	o	o	o	o	o	o	o	o	o	o	o	o
253753	114540	Lithium-Ionen-Bordbatterie (Abhängigkeit: ABH12119, ABH12120)	12	1.429,00	o	o	o	o	o	o	o	o	o	o	o	o	o	o
		<b>Multimedia</b>																
250004	210081	SAT-Anlage CARO® + Premium (Abhängigkeit: ABH12169, Hinweis: H145)	17	3.231,00	o	o	o	o	o	o	o	o	o	o	o	o	o	o
252594-01	210081	24" SMART TV-Gerät mit HD-Tuner (Abhängigkeit: ABH12123)	3	987,00	o	o	o	o	o	o	o	o	o	o	o	o	o	o
251261-01	210081	TV-Halter	2	227,00	o	o	o	o	o	o	o	o	o	o	o	o	o	o
252905		KNAUS Bluetooth Soundsystem	2	230,00	o	o	o	o	o	o	o	o	o	o	o	o	o	o
		<b>Sicherheit</b>																
252698	114580	velocate® GPS-Tracker (Hinweis: H146)	-	351,00	o	o	o	o	o	o	o	o	o	o	o	o	o	o
252815	114580	velocate® LIFETIME-Lizenz mit unbegrenzter, persönlicher, EU-weiter Trackingfunktion (Abhängigkeit: ABH12124)	-	431,00	o	o	o	o	o	o	o	o	o	o	o	o	o	o
253809	114580	velocate® Sensoren (Gas, Temperatur, Bewegung) (Abhängigkeit: ABH12125)	-	268,00	o	o	o	o	o	o	o	o	o	o	o	o	o	o
		<b>Markise / Zubehör Markise</b>																
		<b>Markise THULE OMNISTOR</b>																
500653		Markise 265 x 200 cm – Aufdachmontage, weiß (Abhängigkeit: ABH12170)	25	1.073,00	o	o	-	-	-	-	-	-	-	-	-	-	-	-
500654		Markise 305 x 250 cm – Aufdachmontage, weiß (Abhängigkeit: ABH12170)	26	1.154,00	-	-	o	-	-	-	-	-	-	-	-	-	-	-
500655		Markise 355 x 250 cm – Aufdachmontage, weiß (Abhängigkeit: ABH12170)	28	1.310,00	-	-	-	o	o	-	-	-	-	-	-	-	-	-
500657		Markise 405 x 250 cm – Aufdachmontage, weiß (Abhängigkeit: ABH12170)	31	1.680,00	-	-	-	-	-	o	o	o	o	o	o	o	-	-
501997		Markise 455 x 250 cm – Aufdachmontage, weiß (Abhängigkeit: ABH12170)	33	1.888,00	-	-	-	-	-	-	-	-	-	-	-	-	o	o
		<b>Zubehör</b>																
150620		Pannenhilfeset	2	131,00	o	o	o	o	o	o	o	o	o	o	o	o	o	o
952823	114505	MediKit Gutschein (Hinweis: H137)	-	114,00	o	o	o	o	o	o	o	o	o	o	o	o	o	o
954273	114505	Seifen- und Spülmittelspender	1	70,00	o	o	o	o	o	o	o	o	o	o	o	o	o	o

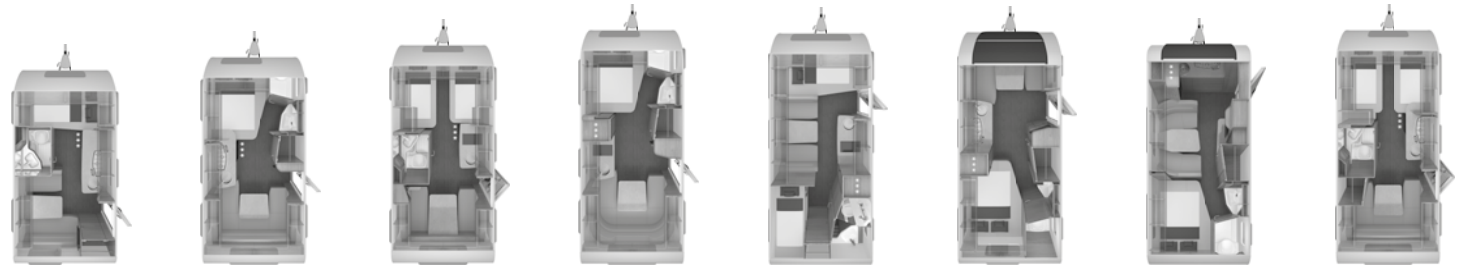
## Wichtige Hinweise:

Bitte beachten Sie bei der Auswahl und Konfiguration Ihres Wohnwagens, dass der werkseitige Einbau von Zusatzausrüstung die tatsächliche Masse des Fahrzeugs erhöht und die Nutzlast verringert. Das auf den folgenden Seiten für die Zusatzausrüstung („Pakete“, „Ausstattungsmerkmale“ und „Optionen“) angegebene Gewicht entspricht dem Mehrgewicht gegenüber der Standardausstattung des jeweiligen Grundrisses. Das Gesamtgewicht der konfigurierten Zusatzausrüstung darf die in den technischen Daten angegebene herstellereitig festgelegte maximale Masse an Zusatzausrüstung nicht überschreiten. Hierbei handelt es sich um einen für jeden Grundriss errechneten Wert, mit dem die Knaus Tabbert AG als Hersteller festlegt, wieviel Masse für werkseitig eingebaute Zusatzausrüstung maximal zur Verfügung steht.

Bei der in den technischen Daten angegebenen „Masse in fahrbereitem Zustand“ handelt es sich um einen errechneten Nennwert, der produktionsbedingten Schwankungen von bis zu  $\pm 5\%$  unterliegt. Diese produktionsbedingten Toleranzen von bis zu  $\pm 5\%$  sind rechtlich zulässig und werden in den technischen Daten hinter dem errechneten Wert gesondert ausgewiesen. Da sich diese gesetzlich zulässigen Toleranzen auf die tatsächliche Masse Ihres Wohnwagens und damit auch auf die maximale Masse an Zusatzausrüstung unmittelbar auswirken, sollten Sie diese bei der Konfiguration Ihres Wohnwagens unbedingt einkalkulieren.

Durch die herstellereitig festgelegte maximale Masse an Zusatzausrüstung soll sichergestellt werden, dass die gesetzlich vorgeschriebene sog. Mindest-Nutzlast für Gepäck und sonstiges Zubehör nach der Auslieferung eines Wohnwagens durch den Hersteller auch tatsächlich für die Zuladung zur Verfügung steht. Erhöht sich die tatsächliche Fahrzeugmasse durch die Auswahl von Zusatzausrüstung so weit, dass rechnerisch zwischen der tatsächlichen Fahrzeugmasse und der technisch zulässigen Gesamtmasse nicht mehr genügend Zuladungsmöglichkeit für die Mitnahme der zugelassenen Fahrgäste sowie der Mindest-Nutzlast verbleibt, haben Sie im Rahmen der Konfiguration grundsätzlich die Möglichkeit, eine Fahrzeugauflastung zu wählen oder Zusatzausrüstung abzuwählen. In unserem Konfigurator ist dies dann Voraussetzung dafür, um die Konfiguration fortsetzen zu können. Geschieht dies nicht, kann die Konfiguration nicht fortgesetzt werden. Ausführliche technische und rechtliche Hinweise zum Thema „Fahrzeuggewichte“ finden Sie ab Seite 52 sowie unter „[configurator.knaus.com/at](http://configurator.knaus.com/at)“.

## SÜDWIND Technische Daten Preise



Technische Daten / Ausstattungsdetails	420 QD	450 FU	460 EU	500 FU	500 QDK	500 UF	500 PF	500 EU
<b>Listenverkaufspreis inkl. 20 % MwSt.</b>	24.760,00 €	27.100,00 €	27.980,00 €	28.940,00 €	29.350,00 €	29.720,00 €	30.120,00 €	28.460,00 €
<b>GRUNDAUSSTATTUNG</b>								
Gesamtlänge einschließlich Deichsel (cm)	647	671	695	731	731	731	731	731
Gesamtlänge des Fahrzeugaufbaus (cm)	444	468	492	528	528	528	528	528
Breite (außen) (cm)	232	232	232	232	232	232	232	232
Breite (innen) (cm)	216	216	216	216	216	216	216	216
Höhe (außen) (cm)	257	257	257	257	257	257	257	257
Höhe (innen) (cm)	196	196	196	196	196	196	196	196
Vorzeltumlaufmaß (cm) (Hinweis: H139)	872	903	927	963	963	963	963	963
Masse des Fahrzeugs in fahrbereitem Zustand (kg) (Hinweis: H140,H717)	1.105	1.195	1.200	1.250	1.265	1.305	1.305	1.305
Technisch zulässige Gesamtmasse (kg) <sup>****</sup> (Hinweis: H717)	1.300	1.400	1.500	1.500	1.500	1.500	1.500	1.500
Maximale Masse der Zusatzausrüstung (kg)	75	73	144	91	66	57	67	57
Schlafplätze (Hinweis: H141)	3	4	4	4	5	4	3	4
Maximale Anzahl an möglichen Schlafplätzen (Hinweis: H142)	3	4	4	4	6	4	3	4
Länderspezifische Mehrausstattung (kg)	15	15	36	36	36	15	15	15

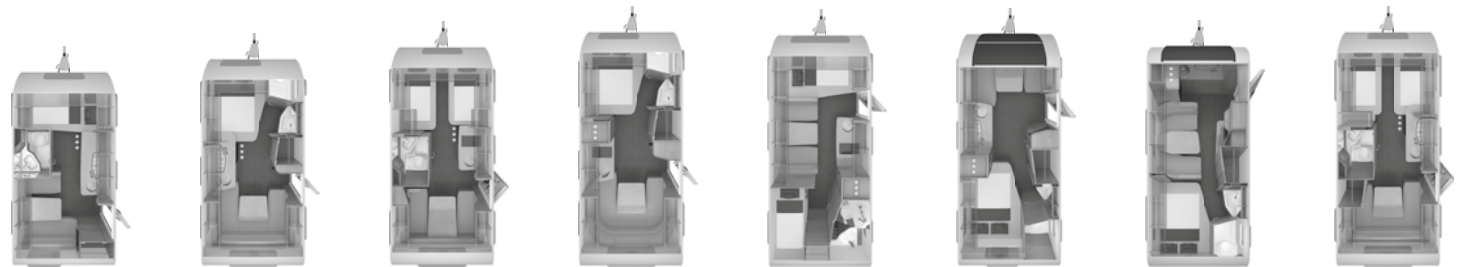
<sup>\*\*\*\*</sup> Wichtige technische und rechtliche Hinweise zur Wohnwagen-Konfiguration und gewichtsbezogenen Angaben finden Sie ab Seite 52 dieser Preisliste

Bitte beachten Sie die Hinweise und Abhängigkeiten ab Seite 50

# SÜDWIND

## Technische Daten

### Preise



Technische Daten / Ausstattungsdetails	420 QD	450 FU	460 EU	500 FU	500 QDK	500 UF	500 PF	500 EU
<b>AUFBAU</b>								
Anzahl Ausstellfenster rundum (Hinweis: H716)	5	6	6	6	6	6	4	5
Aufbautür (Breite x Höhe) (cm)	70 x 181	60 x 181	60 x 181	70 x 181	60 x 181	70 x 181	70 x 181	60 x 181
Wandstärke Dach (mm)	31	31	31	31	31	31	31	31
Wandstärke Seitenwand (mm)	31	31	31	31	31	31	31	31
Wandstärke Boden (mm)	38	38	38	38	38	38	38	38
<b>WOHNRaum</b>								
Bettenmaße Bug (cm)	209 x 140/134	200 x 138	200 x 85; 188 x 85	200 x 138	209 x 134/110	196 x 150/135	–	217 x 85; 200 x 85
Bettenmaße Mitte (cm)	–	–	–	–	196 x 95	–	196 x 95	–
Bettenmaße Heck (cm)	188 x 140/94	198 x 127/129	198 x 114/126	198 x 141/145	188 x 70; 186 x 76	205 x 139	205 x 139	198 x 127/133
<b>WASSER</b>								
Frischwasservolumen (Liter)	45	45	45	45	45	45	45	45
<b>KÜCHE</b>								
Kühlschrank (Liter)	98	98	98	150	150	142	142	98
<b>ELEKTROVERSORGUNG</b>								
Anzahl 230 V Steckdose(n)	4	6	5	5	4	4	5	6


## Wichtige Hinweise:

Bitte beachten Sie bei der Auswahl und Konfiguration Ihres Wohnwagens, dass der werkseitige Einbau von Zusatzausrüstung die tatsächliche Masse des Fahrzeugs erhöht und die Nutzlast verringert. Das auf den folgenden Seiten für die Zusatzausrüstung („Pakete“, „Ausstattungsmerkmale“ und „Optionen“) angegebene Gewicht entspricht dem Mehrgewicht gegenüber der Standardausstattung des jeweiligen Grundrisses. Das Gesamtgewicht der konfigurierten Zusatzausrüstung darf die in den technischen Daten angegebene herstellereitig festgelegte maximale Masse an Zusatzausrüstung nicht überschreiten. Hierbei handelt es sich um einen für jeden Grundriss errechneten Wert, mit dem die Knaus Tabbert AG als Hersteller festlegt, wieviel Masse für werkseitig eingebaute Zusatzausrüstung maximal zur Verfügung steht.

Bei der in den technischen Daten angegebenen „Masse in fahrbereitem Zustand“ handelt es sich um einen errechneten Nennwert, der produktionsbedingten Schwankungen von bis zu  $\pm 5\%$  unterliegt. Diese produktionsbedingten Toleranzen von bis zu  $\pm 5\%$  sind rechtlich zulässig und werden in den technischen Daten hinter dem errechneten Wert gesondert ausgewiesen. Da sich diese gesetzlich zulässigen Toleranzen auf die tatsächliche Masse Ihres Wohnwagens und damit auch auf die maximale Masse an Zusatzausrüstung unmittelbar auswirken, sollten Sie diese bei der Konfiguration Ihres Wohnwagens unbedingt einkalkulieren.

Durch die herstellereitig festgelegte maximale Masse an Zusatzausrüstung soll sichergestellt werden, dass die gesetzlich vorgeschriebene sog. Mindest-Nutzlast für Gepäck und sonstiges Zubehör nach der Auslieferung eines Wohnwagens durch den Hersteller auch tatsächlich für die Zuladung zur Verfügung steht. Erhöht sich die tatsächliche Fahrzeugmasse durch die Auswahl von Zusatzausrüstung so weit, dass rechnerisch zwischen der tatsächlichen Fahrzeugmasse und der technisch zulässigen Gesamtmasse nicht mehr genügend Zuladungsmöglichkeit für die Mitnahme der zugelassenen Fahrgäste sowie der Mindest-Nutzlast verbleibt, haben Sie im Rahmen der Konfiguration grundsätzlich die Möglichkeit, eine Fahrzeugauflastung zu wählen oder Zusatzausrüstung abzuwählen. In unserem Konfigurator ist dies dann Voraussetzung dafür, um die Konfiguration fortsetzen zu können. Geschieht dies nicht, kann die Konfiguration nicht fortgesetzt werden. Ausführliche technische und rechtliche Hinweise zum Thema „Fahrzeuggewichte“ finden Sie ab Seite 52 sowie unter „[configurator.knaus.com/at](http://configurator.knaus.com/at)“.

## SÜDWIND Technische Daten Preise




Technische Daten / Ausstattungsdetails	540 FDK	540 UE	550 FSK	580 QS	650 PXB	650 PEB	650 FSK	650 UX
<b>Listenverkaufspreis inkl. 20 % MwSt.</b>	29.000,00 €	31.450,00 €	31.140,00 €	32.490,00 €	38.880,00 €	38.270,00 €	40.200,00 €	40.100,00 €
<b>GRUNDAUSSTATTUNG</b>								
Gesamtlänge einschließlich Deichsel (cm)	755	755	755	791	865	865	865	865
Gesamtlänge des Fahrzeugaufbaus (cm)	552	552	552	570	660	660	660	660
Breite (außen) (cm)	232	232	250	250	250	250	250	250
Breite (innen) (cm)	216	216	234	234	234	234	234	234
Höhe (außen) (cm)	257	257	257	257	257	257	257	257
Höhe (innen) (cm)	196	196	196	196	196	196	196	196
Vorzeltumlaufmaß (cm) (Hinweis: H139)	987	987	987	1.005	1.095	1.095	1.095	1.095
Masse des Fahrzeugs in fahrbereitem Zustand (kg) (Hinweis: H140,H717)	1.320	1.385	1.365	1.420	1.650	1.650	1.665	1.665
Technisch zulässige Gesamtmasse (kg) <sup>***</sup> (Hinweis: H717)	1.600	1.600	1.600	1.700	2.000	2.000	2.000	2.000
Maximale Masse der Zusatzausrüstung (kg)	129	84	84	128	199	199	164	174
Schlafplätze (Hinweis: H141)	5	3	5	5	3	3	5	4
Maximale Anzahl an möglichen Schlafplätzen (Hinweis: H142)	6	3	6	6	3	3	6	4
Länderspezifische Mehrausstattung (kg)	15	15	15	15	15	15	15	15

# SÜDWIND

## Technische Daten

### Preise



Technische Daten / Ausstattungsdetails	540 FDK	540 UE	550 FSK	580 QS	650 PXB	650 PEB	650 FSK	650 UX
<b>AUFBAU</b>								
Anzahl Ausstellfenster rundum (Hinweis: H716)	6	6	6	7	6	6	6	6
Aufbautür (Breite x Höhe) (cm)	70 x 181	70 x 181	70 x 181	70 x 181	70 x 181	70 x 181	70 x 181	70 x 181
Wandstärke Dach (mm)	31	31	31	31	31	31	31	31
Wandstärke Seitenwand (mm)	31	31	31	31	31	31	31	31
Wandstärke Boden (mm)	38	38	38	38	38	38	38	38
<b>WOHNRaum</b>								
Bettenmaße Bug (cm)	200 x 138	198 x 117/127	200 x 157	206 x 146	–	–	200 x 156	216 x 200/134
Bettenmaße Mitte (cm)	196 x 95	–	196 x 112	214 x 112	200 x 120	200 x 120	196 x 112	–
Bettenmaße Heck (cm)	210 x 70; 198 x 70	207 x 85; 200 x 85	228 x 72; 216 x 72	190 x 70; 190 x 74	200 x 150	2 x 200 x 86	191 x 72; 191 x 75	205 x 150
<b>WASSER</b>								
Frischwasservolumen (Liter)	45	45	45	45	45	45	45	45
<b>KÜCHE</b>								
Kühlschrank (Liter)	142	142	142	142	177	177	177	177
<b>ELEKTROVERSORGUNG</b>								
Anzahl 230 V Steckdose(n)	5	5	5	5	6	6	6	6



## KNAUS SÜDWIND – Serienausstattung

<b>CHASSIS / FAHRWERK / AUFLASTUNGEN</b>	
152831	AL-KO Fahrwerk mit Schräglenkerachse
152834	Monoachser (grundrissabhängig)
150267	Stabilisator-Sicherheits-Kupplung (Abhängigkeit: ABH12051)
152836	Hydraulische Radstoßdämpfer
152837	Rückfahrautomatik
152838	Handbremse servounterstützt
152827	14" Bereifung
152829	Stahlfelgen (Abhängigkeit: ABH12053)
<b>Türen</b>	
102839	Aufbautür: KNAUS KOMFORT
102840	Ein-Schlüssel-Schließanlage
<b>Serviceklappen / Garagentüren</b>	
102914-03	Gaskasten mit Außenklappe (grundrissabhängig) (Abhängigkeit: ABH12047, ABH12048, ABH29677)
102915-04	KNAUS ServiceBox
<b>Fenster / Dachhauben / Belüftung</b>	
102923-04	Fenster mit Doppelverglasung getönt, vorgehängt und ausstellbar, mit Insektenschutz und Verdunklung
102619-01	Dachhaube 40 x 40 cm klar, mit Insektenschutz und Verdunklung (Bug) (grundrissabhängig)
102619-02	Dachhaube 40 x 40 cm klar, mit Insektenschutz und Verdunklung (Mitte) (grundrissabhängig)
102619-03	Dachhaube 40 x 40 cm klar, mit Insektenschutz und Verdunklung (Heck)
102920-03	Pilzlüfter (Toilettenraum) (grundrissabhängig)
101666	Ausstellfenster 52 x 50 cm, mit Insektenschutz und Verdunklung (Toilettenraum) (grundrissabhängig)
<b>Materialien / Fahrzeuggrafik</b>	
100887	GFK-Dach mit reduz. Hagelempfindlichkeit in Weiß (ABH44635)
102926-16	Alu-Hammerschlag an den Seitenwänden
103776	Seitenwände in weiß – Monoachser (grundrissabhängig) (Abhängigkeit: ABH44830, ABH12078)
102926-17	Alu-Glatblech an Bug und Heck in Weiß (Abhängigkeit: ABH12126)
102925-02	KNAUS PRO.TEC-FRAME
<b>Beleuchtung / Technik</b>	
252936	Vorzeltleuchte in LED-Technik
102933-13	Dritte Bremsleuchte in LED-Technik
102933-01	KNAUS CATEYE evolution-Rückleuchte, mit exklusiver Nachtsignatur und dynamischen Blinkleuchten in LED-Technik
<b>Möbel / Oberflächen</b>	
552941-02	Schränke und Staukästen hinterlüftet

552941-16	Staukastenklappen mit Soft-Close-Funktion
552941-17	Küchenschubladen mit Soft-Close-Funktion
552940-31	Möbeldekor: Modern Oak
552944-03	Strapazierfähiger Vinyl-Bodenbelag – Wood-Style
<b>Wohnen / Schlafen / Polster und Stoffe</b>	
552954-06	Textiler Raumtrenner
551966	Wandverkleidung über Bett (grundrissabhängig)
552945-11	EvoPore HRC Matratze, nicht bei Klappbett
552335-18	Polster: CASUAL SILVER
<b>Küche / Bad</b>	
402985-02	3-Flammen-Kocher mit elektrischer Zündung, Glasabdeckung und Spülbecken in Edelstahl (grundrissabhängig) (Abhängigkeit: ABH12047, ABH12092)
402417-01	Automatische Energiewahl für Kühlschrank (AES)
402993-07	Hochwertige KNAUS Küchenarmatur
453503-01	Banktoilette THETFORD (grundrissabhängig)
453509-07	Klappbare Wäschestange, im Toilettenraum oder Dusche
453502-06	KNAUS Waschbeckenarmatur
<b>Heizung / Klima / Gasversorgung / Wasserversorgung</b>	
302973	Gasanlage 30 mbar (grundrissabhängig) (ABH12099)
302974	Gasschlauch Ausführung D/AT/ES/FI/BE/IT/NL/DK (grundrissabhängig) (Abhängigkeit: ABH12047)
302978	Gasregler Ausführung D/AT/ES/FI/BE/IT/NL/DK (grundrissabhängig) (Abhängigkeit: ABH12047)
453510-01	Wasserversorgung mit Tauchpumpe
453510-03	Warmwasserversorgung mit Einhebel-Mischbatterie
453510-04	Zentrale Abwasserführung, ein Außenabfluss unter Boden
450083	TRUMA Therme mit Anschluss für Küche und T-Raum (nur 230 V Betrieb) (grundrissabhängig)
450623	Frischwassertank 45 Liter, Festeinbau
<b>Elektro / Multimedia / Sicherheit</b>	
253525	Elektro-Kupplungsstecker zum Zugfahrzeug, Jäger 13-polig
253534-03	Innenbeleuchtung in LED-Technik
253528-01	Umformer 384 VA
253517	230 V SCHUKO-Steckdosen Variante „D/AT/ES/FI/BE/IT/NL/DK/SE“
253534-32	Schwanenhalsleuchten dimmbar und mit Nachtlicht
<b>Fahrzeugdokumente</b>	
953542-01	Bedienanleitung (deutsch)
951036	TÜV und Zulassungspapier
<b>Zubehör</b>	
953543	Dichtigkeitsgarantie 10 Jahre

## KNAUS SÜDWIND – Pakete

Artikelnr.		Listenpreis*
<b>114505</b>	<b>Plus-Paket (8 kg)</b>	
100170	Dachhaube (Hebe-Kipp) 96 x 65 cm, mit Insektenschutz und Verdunklung	904,00
100832	Insektenschutztür	312,00
150065	AL-KO Schwerlastkurbelstützen	166,00
151110	Stützrad mit integrierter Stützlastanzeige	80,00
152589	AL-KO AAA Premium Brake	90,00
452718-01	Wasserfiltersystem „bluuwater“	437,00
952823	MediKit Gutschein (Hinweis: H137)	114,00
954273	Seifen- und Spülmittelspender	70,00
	Gesamtpreis Einzeloptionen	2.173,00
	<b>Listenpreis Paket</b>	<b>1.099,00</b>
	<b>Ersparnis</b>	<b>1.074,00</b>

Artikelnr.		Listenpreis*
<b>114580</b>	<b>Connected-Security-Paket zu velocate® GPS-Tracker</b>	
252698	velocate® GPS-Tracker	351,00
252815	velocate® LIFETIME-Lizenz mit unbegrenzter, persönlicher, EU-weiter Trackingfunktion	431,00
253809	velocate® Sensoren (Gas, Temperatur, Bewegung) Zusätzlich ist die Hardware vorbereitet über optionale Sensoren (z.B. Tür-/Fensterkontakte) erweitert zu werden. Weitere Informationen finden Sie auf <a href="http://www.velocate.com">www.velocate.com</a>	268,00
	Gesamtpreis Einzeloptionen	1.050,00
	<b>Listenpreis Paket</b>	<b>913,00</b>
	<b>Ersparnis</b>	<b>137,00</b>

## KNAUS SÜDWIND – Pakete

Artikelnr.		Listenpreis*
<b>114107</b>	<b>Winter-Paket – bis Aufbaulänge 500 (16 kg)</b>	
100694	Winterabdeckung Gaskasten im KNAUS Design	491,00
352059	TRUMA CP-Plus, digitales Heizungsbedienpanel	126,00
353778	TRUMA E-Kit zu TRUMA Vario Heat	707,00
550279-01	Elektrische Fußbodenerwärmung – bis Aufbaulänge 500	700,00
	Gesamtpreis Einzeloptionen	2.024,00
	<b>Listenpreis Paket</b>	<b>1.503,00</b>
	<b>Ersparnis</b>	<b>521,00</b>

Artikelnr.		Listenpreis*
<b>114106</b>	<b>Winter-Paket – ab Aufbaulänge 580 (21 kg)</b>	
100694	Winterabdeckung Gaskasten im KNAUS Design	491,00
550086	TRUMA Ultraheat	451,00
550920	Elektrische Fußbodenerwärmung – ab Aufbaulänge 560	853,00
	Gesamtpreis Einzeloptionen	1.795,00
	<b>Listenpreis Paket</b>	<b>1.442,00</b>
	<b>Ersparnis</b>	<b>353,00</b>

Artikelnr.		Listenpreis*
<b>210083</b>	<b>TV-Paket 27" (23 kg)</b>	
250004	SAT-Anlage CARO® + Premium	3.231,00
250941	Combi-Außensteckdose (Strom + TV)	131,00
251261-01	TV-Halter	227,00
253609	27" SMART TV-Gerät mit HD-Tuner	1.068,00
	Bei Wahl der Option erhöht sich die Fahrzeughöhe um ca. 11 cm	
	Gesamtpreis Einzeloptionen	4.657,00
	<b>Listenpreis Paket</b>	<b>3.721,00</b>
	<b>Ersparnis</b>	<b>936,00</b>

Artikelnr.		Listenpreis*
<b>114105</b>	<b>Winter-Paket – bis Aufbaulänge 550 (15 kg)</b>	
100694	Winterabdeckung Gaskasten im KNAUS Design	491,00
550086	TRUMA Ultraheat	451,00
550279	Elektrische Fußbodenerwärmung – bis Aufbaulänge 550	700,00
	Gesamtpreis Einzeloptionen	1.642,00
	<b>Listenpreis Paket</b>	<b>1.240,00</b>
	<b>Ersparnis</b>	<b>402,00</b>

Artikelnr.		Listenpreis*
<b>114108</b>	<b>Winter-Paket – ab Aufbaulänge 650 (19 kg)</b>	
100694	Winterabdeckung Gaskasten im KNAUS Design	491,00
550920	Elektrische Fußbodenerwärmung – ab Aufbaulänge 560	853,00
	Gesamtpreis Einzeloptionen	1.344,00
	<b>Listenpreis Paket</b>	<b>998,00</b>
	<b>Ersparnis</b>	<b>346,00</b>

Artikelnr.		Listenpreis*
<b>114540</b>	<b>Lithium Paket (17 kg)</b>	
251729-01	Mobilanlage 12 V mit automatischem Ladegerät, Hauptschalter und Frischwasser-Füllstandsanzeige	913,00
253753	Lithium-Ionen-Bordbatterie	1.429,00
	Gesamtpreis Einzeloptionen	2.342,00
	<b>Listenpreis Paket</b>	<b>2.108,00</b>
	<b>Ersparnis</b>	<b>234,00</b>

Artikelnr.		Listenpreis*
<b>114551</b>	<b>Gas Paket (-16 kg)</b>	
102914-03	Gaskasten mit Außenklappe	
302973	Gasanlage 30 mbar	
302974	Gasschlauch Ausführung D/AT/ES/FI/BE/IT/NL/DK	
302978	Gasregler Ausführung D/AT/ES/FI/BE/IT/NL/DK	
352970	Heizung TRUMA VarioHeat	
402767	Kühlschrank 142 Liter	240,00
402985-02	3-Flammen-Kocher mit elektrischer Zündung, Glasabdeckung und Spülbecken in Edelstahl	358,00
403772	Kühlschrank 98 Liter Absorber	
	Gasbetrieb während der Fahrt nur in Verbindung mit Mono- bzw. Duo Control zulässig	
	Gesamtpreis Einzeloptionen	598,00
	<b>Listenpreis Paket</b>	<b>358,00</b>
	<b>Ersparnis</b>	<b>240,00</b>

### Notizen

---

---

---

---

---

---

---

---

---

---

## KNAUS SÜDWIND – Ausstattungsmerkmale und Optionen

Artikelnr.	in Paket/ Option	Beschreibung: o = Option   – = nicht möglich   s = Serie	KG	Listenpreis*	420 QD	450 FU	460 EU	500 FU	500 QDK	500 UF	500 PF	500 EU	540 FDK	540 UE	550 FSK	580 QS	650 PXB	650 PEB	650 FSK	650 UX
<b>CHASSIS / FAHRWERK / AUFLASTUNGEN</b>																				
152589	114505	AL-KO AAA Premium Brake	-	90,00	o	o	o	o	o	o	o	o	o	o	o	o	o	o	o	o
150997		AL-KO Trailer Control-ATC – Anti-Schleuder-System (2.0)	4	1.070,00	o	o	o	o	o	o	o	o	o	o	o	o	o	o	o	o
152835		Tandemachser	-		-	-	-	-	-	-	-	-	-	-	-	-	s	s	s	s
151110	114505	Stützrad mit integrierter Stützlastanzeige	-	80,00	o	o	o	o	o	o	o	o	o	o	o	o	o	o	o	o
150065	114505	AL-KO Schwerlastkurbelstützen	2	166,00	o	o	o	o	o	o	o	o	o	o	o	o	o	o	o	o
100570		Deichselabdeckung	4	136,00	o	o	o	o	o	o	o	o	o	o	o	o	o	o	o	o
100694	114107, 114105, 114106, 114108	Winterabdeckung Gaskasten im KNAUS Design	2	491,00	o	o	o	o	o	o	o	o	o	o	o	o	o	o	o	o
<b>Auflastungen</b>																				
150111-06		Auflastung auf 1.300 kg*** (1.300 kg-Fahrwerk)	-		s	-	-	-	-	-	-	-	-	-	-	-	-	-	-	-
150111-24		Auflastung auf 1.400 kg*** (1.500 kg-Fahrwerk)	-		-	s	-	-	-	-	-	-	-	-	-	-	-	-	-	-
150112-02		Auflastung auf 1.400 kg*** (1.500 kg-Fahrwerk)	12	671,00	o	-	-	-	-	-	-	-	-	-	-	-	-	-	-	-
150111-09		Auflastung auf 1.500 kg*** (1.500 kg-Fahrwerk)	-	131,00	-	o	s	s	s	s	s	s	-	-	-	-	-	-	-	-
150112-03		Auflastung auf 1.500 kg*** (1.500 kg-Fahrwerk)	12	671,00	o	-	-	-	-	-	-	-	-	-	-	-	-	-	-	-
150111-26		Auflastung auf 1.600 kg*** (1.700 kg-Fahrwerk)	-		-	-	-	-	-	-	-	-	s	s	s	-	-	-	-	-
150112-08		Auflastung auf 1.600 kg*** (1.700 kg-Fahrwerk)	28	671,00	-	o	o	o	o	o	o	o	-	-	-	-	-	-	-	-
150111-10		Auflastung auf 1.700 kg*** (1.700 kg-Fahrwerk)	-	131,00	-	-	-	-	-	-	-	-	o	o	o	s	-	-	-	-
150112-09		Auflastung auf 1.700 kg*** (1.700 kg-Fahrwerk)	28	671,00	-	o	o	o	o	o	o	o	-	-	-	-	-	-	-	-
150112-18		Auflastung auf 1.800 kg*** (1.800 kg-Fahrwerk) (Abhängigkeit: ABH43249)	36	671,00	-	-	-	o	o	o	o	o	o	o	o	o	-	-	-	-
150112-20		Auflastung auf 1.900 kg*** (2.000 kg-Fahrwerk) (Abhängigkeit: ABH21031)	30	671,00	-	-	-	-	-	-	-	-	-	-	-	o	-	-	-	-
150112-21		Auflastung auf 2.000 kg*** (2.000 kg-Fahrwerk) (Abhängigkeit: ABH21031)	30	671,00	-	-	-	-	-	-	-	-	-	-	-	o	-	-	-	-
150111-13		Auflastung auf 2.000 kg*** (2.000 kg-Fahrwerk)	-		-	-	-	-	-	-	-	-	-	-	-	-	s	s	s	s
150112-25		Auflastung auf 2.500 kg*** (2.500 kg-Fahrwerk)	20	671,00	-	-	-	-	-	-	-	-	-	-	-	-	o	o	o	o
<b>Bereifung</b>																				
151634		14" Radzierblenden im KNAUS Design (Abhängigkeit: ABH12054)	1	89,00	o	o	o	o	o	o	o	o	o	o	o	o	o	o	o	o
150109		Leichtmetallfelgen – Monoachser	-	516,00	o	o	o	o	o	o	o	o	o	o	o	o	-	-	-	-
150110		Leichtmetallfelgen – Tandemachser	-	839,00	-	-	-	-	-	-	-	-	-	-	-	-	o	o	o	o
152545		17" Leichtmetallfelgen – Monoachser, Schwarzglanz-Frontpoliert im exklusiven KNAUS Design (Abhängigkeit: ABH12055)	21	878,00	o	o	o	o	o	o	o	o	o	o	o	o	-	-	-	-
152519		17" Leichtmetallfelgen – Tandemachser, Schwarzglanz-Frontpoliert im exklusiven KNAUS Design (Abhängigkeit: ABH12056)	43	1.668,00	-	-	-	-	-	-	-	-	-	-	-	-	o	o	o	o
<b>Transportsysteme</b>																				
102232		Fahrradträger für 2 Räder, Deichsel: THULE Caravan SUPERB	10	445,00	o	o	o	o	o	o	o	o	o	o	o	o	o	o	o	o

## KNAUS SÜDWIND – Ausstattungsmerkmale und Optionen

Artikelnr.	in Paket/ Option	Beschreibung: o = Option   – = nicht möglich   s = Serie	KG	Listenpreis*	420 QD	450 FU	460 EU	500 FU	500 QDK	500 UF	500 PF	500 EU	540 FDK	540 UE	550 FSK	580 QS	650 PXB	650 PEB	650 FSK	650 UX	
102514		Fahrradträger für 2 Räder, Heck: THULE LIFT V16 (Abhängigkeit: ABH12057, ABH12058)	17	805,00	o	o	o	o	o	o	o	o	o	o	o	o	o	o	o	o	
100577		Dachreling	10	675,00	o	o	o	o	o	o	o	o	o	o	o	o	o	o	o	o	
152069		TRUMA Mover XT (Abhängigkeit: ABH12059)	24	3.862,00	o	o	o	o	o	o	o	o	o	o	o	o	–	–	–	–	
152071		TRUMA Mover XT 2 (Abhängigkeit: ABH12060, ABH12061)	28	4.895,00	–	–	–	–	–	–	–	–	–	–	–	–	o	o	o	o	
152072		TRUMA Mover XT 4 (Abhängigkeit: ABH12060, ABH12062)	60	7.955,00	–	–	–	–	–	–	–	–	–	–	–	–	o	o	o	o	
<b>Ersatzrad</b>																					
150122		Ersatzrad (Stahlfelge) inkl. Wagenheber (Abhängigkeit: ABH12063, ABH12064)	21	267,00	o	o	o	o	o	o	o	o	o	o	o	o	o	o	o	o	
152565		Ersatzrad 17" Leichtmetallfelge im KNAUS Design, inkl. Wagenheber (Abhängigkeit: ABH12065)	31	654,00	o	o	o	o	o	o	o	o	o	o	o	o	o	o	o	o	
150027		Ersatzradhalterung, im Gaskasten	1	74,00	o	o	o	o	o	o	o	o	o	o	o	o	o	o	o	o	
152713		Ersatzradhalter für 17" Leichtmetallfelge im KNAUS Design, am Unterboden (Abhängigkeit: ABH12066)	7	312,00	o	o	o	o	o	o	o	o	o	o	o	o	o	o	o	o	
<b>Türen</b>																					
102564-02		Aufbautür: KNAUS PREMIUM	2	750,00	o	o	o	o	o	o	o	o	o	o	o	o	o	o	o	o	
102577		Multifunktionale Tasche im KNAUS Design (Abhängigkeit: ABH17664)	-	90,00	o	o	o	o	o	o	o	o	o	o	o	o	o	o	o	o	
100832	114505	Insektenschutztür	4	312,00	o	o	o	o	o	o	o	o	o	o	o	o	o	o	o	o	
<b>Serviceklappen / Garagentüren</b>																					
<b>Bug</b>																					
102914-03	114551	Gaskasten mit Außenklappe (grundrissabhängig) (Abhängigkeit: ABH12047, ABH12048, ABH29677)	-		s	s	o	o	o	s	s	s	s	s	s	s	s	s	s	s	
103774		Stauraumkasten Bug (Abhängigkeit: ABH12069, ABH12068)	-		–	–	s	s	s	–	–	–	–	–	–	–	–	–	–	–	
102435-06		Serviceklappe 34,9 x 29,6 cm, Bug links	1		–	–	s	s	–	–	–	–	s	–	s	–	–	–	s	s	
100612-01		Serviceklappe 70 x 30,5 cm, Bug links (Abhängigkeit: ABH18474, ABH18475)	1	311,00	–	–	–	–	–	o	–	–	–	s	–	–	–	–	–	–	
100612-03		Serviceklappe 100 x 30,5 cm, Bug links (Abhängigkeit: ABH18476)	2	311,00	–	–	–	–	s	o	–	–	–	–	–	s	–	–	–	s	
100612-04		Serviceklappe 100 x 40,5 cm, Bug links (grundrissabhängig) (Abhängigkeit: ABH20309)	2	311,00	s	s	o	–	–	–	–	o	s	–	s	–	–	–	s	–	
100612-29		Serviceklappe 100 x 40,5 cm, Bug links	2		–	–	–	s	–	–	–	–	–	–	–	–	–	–	–	–	
100612-07		Serviceklappe 70 x 40,5 cm, Bug rechts	2		–	–	–	–	s	–	–	–	–	–	–	–	–	–	–	–	
100612-08		Serviceklappe 100 x 30,5 cm, Bug rechts	2	311,00	–	–	–	–	–	o	–	–	–	o	–	–	–	–	–	o	
100612-09		Serviceklappe 100 x 40,5 cm, Bug rechts	2		s	–	s	–	–	–	–	s	–	–	–	s	–	–	–	–	
100612-28		Servicetür Bug links 70 x 40,5 cm	4		–	–	–	–	–	–	s	–	–	–	–	–	s	s	–	–	
<b>Heck</b>																					
102435-02		Serviceklappe 34,9 x 29,6 cm, Heck links	1		–	s	–	–	–	s	s	s	–	–	–	–	–	–	–	–	
100612-19		Serviceklappe 70 x 30,5 cm, Heck links (Abhängigkeit: ABH21129)	1	311,00	–	–	o	o	–	–	–	–	–	–	–	–	–	–	–	o	
100612-20		Serviceklappe 70 x 40,5 cm, Heck links	2		–	–	–	–	–	s	s	–	–	–	–	–	–	–	–	–	
100612-22		Serviceklappe 100 x 40,5 cm, Heck links (Abhängigkeit: ABH12071)	2	311,00	–	–	–	–	o	–	–	–	–	o	–	o	s	o	o	–	
100612-23		Serviceklappe 70 x 30,5 cm, Heck rechts	1	311,00	–	o	o	–	–	–	–	–	–	–	–	–	–	–	–	o	

## KNAUS SÜDWIND – Ausstattungsmerkmale und Optionen

Artikelnr.	in Paket/ Option	Beschreibung: o = Option   – = nicht möglich   s = Serie	KG	Listenpreis*	420 QD	450 FU	460 EU	500 FU	500 QDK	500 UF	500 PF	500 EU	540 FDK	540 UE	550 FSK	580 QS	650 PXB	650 FEB	650 FSK	650 UX	
100612-25		Serviceklappe 100 x 30,5 cm, Heck rechts	2	311,00	–	–	–	o	–	–	–	o	–	–	–	–	–	–	o	–	
100612-26		Serviceklappe 100 x 40,5 cm, Heck rechts	2		–	–	–	–	–	–	–	–	–	s	–	–	–	s	–	–	
101958-01		Garagentür 60 x 95 cm, links	4	493,00	–	–	–	–	–	–	–	–	o	–	o	–	–	–	–	–	
101958-02		Garagentür 60 x 95 cm, rechts (Abhängigkeit: ABH12072)	4	493,00	–	–	–	–	–	–	–	–	o	–	–	–	–	–	–	–	
100526-21	552593	Garagentür 100 x 120 cm, links (Abhängigkeit: ABH12073, ABH12074)	8	502,00	–	–	–	–	o	–	–	–	–	–	–	o	–	–	o	–	
<b>Fenster / Dachhauben / Belüftung</b>																					
103770	552682	3 Fenster bei Etagenbett (3-fach), seitlich (Abhängigkeit: ABH12075)	12		–	–	–	–	o	–	–	–	–	–	–	o	–	–	–	–	
<b>Bug</b>																					
100918		Ausstellfenster (Bug) (Abhängigkeit: ABH12076)	6	566,00	o	o	o	o	s	s	s	o	o	s	o	s	s	s	o	s	
102920-01		Pilzlüfter, im Bug	-		s	–	–	–	–	–	–	–	–	–	–	s	–	–	–	–	
100170-01	114505	Dachhaube (Hebe-Kipp) 96 x 65 cm, mit Insektenschutz und Verdunklung (Bug)	9	904,00	–	–	–	–	–	o	–	–	–	o	–	–	–	–	–	o	
<b>Mitte</b>																					
100170-02	114505	Dachhaube (Hebe-Kipp) 96 x 65 cm, mit Insektenschutz und Verdunklung (Mitte)	9	904,00	–	–	–	–	o	–	o	–	o	–	o	o	o	o	o	–	
<b>Heck</b>																					
102017		Ausstellfenster (Heck)	6	560,00	s	s	s	s	–	o	o	s	s	o	s	–	–	–	–	–	
100170-03	114505	Dachhaube (Hebe-Kipp) 96 x 65 cm, mit Insektenschutz und Verdunklung (Heck)	9	904,00	o	o	o	o	–	–	–	o	–	–	–	–	–	–	–	–	
101944		Panoramadachfenster 130 x 45 cm (Heck)	12	645,00	–	–	–	–	–	–	–	–	–	o	–	–	–	o	–	o	
<b>Toilettenraum</b>																					
100960-04		Dachhaube 28 x 28 cm, mit Insektenschutz (Toilettenraum) (Abhängigkeit: ABH12077)	2	132,00	s	–	s	–	–	–	–	s	–	s	–	o	s	s	–	s	
101666		Ausstellfenster 52 x 50 cm, mit Insektenschutz und Verdunklung (Toilettenraum) (grundrissabhängig)	6	318,00	o	s	o	s	s	s	s	o	s	o	s	s	s	s	s	s	o
<b>Materialien / Fahrzeuggrafik</b>																					
<b>Materialien</b>																					
101604-01		Seitenwände in Glattblech – Monoachser	17	1.680,00	o	o	o	o	o	o	o	o	o	o	o	o	–	–	–	–	
103776-01		Seitenwände in weiß – Tandemachser (Abhängigkeit: ABH12081)	-		–	–	–	–	–	–	–	–	–	–	–	–	s	s	s	s	
101605-01		Seitenwände in Glattblech – Tandemachser	25	2.067,00	–	–	–	–	–	–	–	–	–	–	–	–	o	o	o	o	
<b>Fahrzeuggrafik</b>																					
103760		KNAUS Embleme im Bug und im Heck, schwarz/chrom	-		o	o	o	o	o	o	o	o	o	o	o	o	o	o	o	o	
<b>Wohnen / Schlafen / Polster und Stoffe</b>																					
<b>Wohnen</b>																					
552009		Flexible Tischverschiebung	4	208,00	–	o	–	o	–	o	–	o	–	o	–	–	o	o	–	o	
<b>Schlafen</b>																					
552574		EvoPore HRC Matratze inkl. WaterGEL-Auflage, nur Festbetten	6	496,00	o	o	o	o	o	o	o	o	o	o	o	o	o	o	o	o	
552584		KNAUS Komfortbett: EvoPore HRC Matratze inkl. WaterGEL-Auflage auf Tellerfeder-Lattenrost	6	774,00	o	o	o	o	o	o	o	o	o	o	o	o	o	o	o	o	
551408		Rollbettfunktion für Einzelbetten	4	430,00	–	–	o	–	–	–	–	o	–	o	–	–	–	–	–	–	



## KNAUS SÜDWIND – Ausstattungsmerkmale und Optionen

Artikelnr.	in Paket/ Option	Beschreibung: o = Option   – = nicht möglich   s = Serie	KG	Listenpreis*	420 QD	450 FU	460 EU	500 FU	500 QDK	500 UF	500 PF	500 EU	540 FDK	540 UE	550 FSK	580 QS	650 PXB	650 PEB	650 FSK	650 UX
551687		Etagenbett (2-fach)	-		-	-	-	s	-	-	-	-	s	-	s	s	-	-	s	-
552682		Multifunktionales Etagenbett (3-fach) (Abhängigkeit: ABH12086, ABH12084, ABH12085)	10	725,00	-	-	-	o	-	-	-	-	-	-	-	o	-	-	o	-
551979		Etagenbett (3-fach) mit Wäscheschrank (Abhängigkeit: ABH12087, ABH12085)	15	531,00	-	-	-	-	-	-	-	-	o	-	o	-	-	-	-	-
552593		Multifunktionales Etagenbett (3-fach) inkl. Garagentüre 100 x 120 cm, mit Rahmenfenster inkl. Verdunklung und Insektenschutz (Abhängigkeit: ABH12089, ABH12088, ABH12085)	24	1.188,00	-	-	-	o	-	-	-	-	-	-	-	o	-	-	o	-
551963		Wäscheschrank bei Etagenbett (2-fach) (Abhängigkeit: ABH12090)	5	398,00	-	-	-	-	-	-	-	-	o	-	o	-	-	-	-	-
551965		Auszug/Verbreiterung für Bettumbau inkl. Ausgleichspolster	3	316,00	o	-	-	-	o	-	-	-	o	-	o	o	o	o	o	-
552369		Spannbettuch-Set, passgenau für Matratzenform – für 2 Schlafplätze (Festbetten)	1	89,00	o	o	o	o	-	o	o	o	-	o	-	-	o	o	-	o
552370		Spannbettuch-Set, passgenau zu Matratzenform – für 4 bzw. 5 Schlafplätze (Festbett und Etagenbett)	1	154,00	-	-	-	-	o	-	-	-	o	-	o	o	-	-	o	-
		<b>Polster / Stoffe / Teppiche</b>																		
		<b>Polstervarianten</b>																		
552335-23		Polster: GREY COMFORT	-		o	o	o	o	o	o	o	o	o	o	o	o	o	o	o	o
552188-02		Polster: ACTIVE ROYAL (Abhängigkeit: ABH12091)	-	427,00	o	o	o	o	o	o	o	o	o	o	o	o	o	o	o	o
552188-04		Polster: ACTIVE ROCK (Abhängigkeit: ABH12091)	-	427,00	o	o	o	o	o	o	o	o	o	o	o	o	o	o	o	o
		<b>COZY HOME-Paket bestehend aus: 2 Dekokissen, 2 Schlafkissen, 2 Kuscheldecken, Tischläufer</b>																		
550660-06		COZY HOME-Paket, Farbvariante PEACH	3	230,00	o	o	o	o	o	o	o	o	o	o	o	o	o	o	o	o
550660-02		COZY HOME-Paket, Farbvariante STONE	3	230,00	o	o	o	o	o	o	o	o	o	o	o	o	o	o	o	o
550660-03		COZY HOME-Paket, Farbvariante AVOCADO	3	230,00	o	o	o	o	o	o	o	o	o	o	o	o	o	o	o	o
550660-04		COZY HOME-Paket, Farbvariante AQUA	3	230,00	o	o	o	o	o	o	o	o	o	o	o	o	o	o	o	o
550660-05		COZY HOME-Paket, Farbvariante MAGNOLIA	3	230,00	o	o	o	o	o	o	o	o	o	o	o	o	o	o	o	o
550660-01		COZY HOME-Paket, Farbvariante EARTH	3	230,00	o	o	o	o	o	o	o	o	o	o	o	o	o	o	o	o
		<b>Teppiche</b>																		
550075		Teppichboden	6	250,00	o	o	o	-	-	-	-	-	-	-	-	-	-	-	-	-
550076		Teppichboden	6	271,00	-	-	-	o	o	o	o	o	o	o	o	o	-	-	-	-
550077		Teppichboden	6	351,00	-	-	-	-	-	-	-	-	-	-	-	-	o	o	o	o
		<b>Küche / Bad</b>																		
		<b>Küche</b>																		
402985-02	114551	3-Flammen-Kocher mit elektrischer Zündung, Glasabdeckung und Spülbecken in Edelstahl (grundrissabhängig) (Abhängigkeit: ABH12047, ABH12092)	-	358,00	s	s	o	o	o	s	s	s	s	s	s	s	s	s	s	s
402985-20		Induktions-Doppelkochplatte	-		-	-	s	s	s	-	-	-	-	-	-	-	-	-	-	-
400541		Aufklappbare Arbeitsplattenverlängerung an der Küche	1	119,00	o	-	o	-	o	-	-	o	o	-	o	o	-	-	-	-
403772	114551	Kühlschrank 98 Liter Absorber (Abhängigkeit: ABH12047, ABH12048, Hinweis: H128)	-		s	s	o	-	-	-	-	s	-	-	-	-	-	-	-	-
403773-02		Kühlschrank 98 Liter Kompressor (Abhängigkeit: ABH12093)	-		-	-	s	-	-	-	-	-	-	-	-	-	-	-	-	-

## KNAUS SÜDWIND – Ausstattungsmerkmale und Optionen

Artikelnr.	in Paket/ Option	Beschreibung: o = Option   – = nicht möglich   s = Serie	KG	Listenpreis*	420 QD	450 FU	460 EU	500 FU	500 QDK	500 UF	500 PF	500 EU	540 FDK	540 UE	550 FSK	580 QS	650 PXB	650 FEB	650 FSK	650 UX
402767	114551	Kühlschrank 142 Liter (Abhängigkeit: ABH12047, ABH12048, Hinweis: H128)	-	240,00	o	-	-	o	o	s	s	-	s	s	s	s	-	-	-	-
403773-01		Kühlschrank 150 Liter Kompressor (Abhängigkeit: ABH12093)	-		-	-	-	s	s	-	-	-	-	-	-	-	-	-	-	-
401798		Kühlschrank 177 Liter, mit Doppeltüranschlag (Hinweis: H128)	9	1.154,00	-	-	-	-	-	-	-	-	o	-	-	o	s	s	s	s
400369-01		Gasbackofen inkl. Grillfunktion (Einbauort im Küchenblock) (Abhängigkeit: ABH40300, ABH12096, ABH12094)	13	864,00	o	-	-	o	o	o	o	o	o	o	o	o	o	o	o	o
400622		Dunstabzug	5	324,00	o	o	o	o	o	-	-	o	o	o	o	o	-	-	o	o
400060-05		Mikrowelle (im Küchenblock) (Abhängigkeit: ABH12098, ABH12097)	14	358,00	o	-	-	o	o	o	o	o	o	o	o	o	o	o	o	o
		<b>Bad</b>																		
453503-03		Kassetten-Toilette DOMETIC drehbar	-		-	-	-	-	s	-	-	-	-	-	-	s	s	s	-	-
450520-04	450098-01	Komfort-Nasszelle mit Brausearmatur, Brausestange/Halter und Duschtüre	4		-	-	-	-	s	-	-	-	-	-	-	s	s	s	-	-
450520-05	450090, 450098-01	Duschausbau Längs- und Winkelwaschraum: Brausearmatur, Brausestange/Halter, Duschvorhang	3	298,00	-	o	-	o	-	o	o	-	o	o	-	-	-	-	-	o
450520-06	450090, 450098-01	Duschausbau Standardwaschraum: Brausekopf ausziehbar, Halter für Brausekopf und Duschvorhang	3	298,00	o	-	o	-	-	-	-	o	-	-	o	-	-	-	o	-
		<b>Heizung / Klima / Gasversorgung / Wasserversorgung</b>																		
		<b>Gasversorgung</b>																		
302973	114551	Gasanlage 30 mbar (grundrissabhängig) (Abhängigkeit: ABH12099)	-		s	s	o	o	o	s	s	s	s	s	s	s	s	s	s	s
302974	114551	Gasschlauch Ausführung D/AT/ES/FI/BE/IT/NL/DK (grundrissabhängig) (Abhängigkeit: ABH12047)	-		s	s	o	o	o	s	s	s	s	s	s	s	s	s	s	s
302978	114551	Gasregler Ausführung D/AT/ES/FI/BE/IT/NL/DK (grundrissabhängig) (Abhängigkeit: ABH12047)	-		s	s	o	o	o	s	s	s	s	s	s	s	s	s	s	s
301057		Fernanzeige DuoC (Eis Ex integriert) (Abhängigkeit: ABH12100)	-	199,00	o	o	o	o	o	o	o	o	o	o	o	o	o	o	o	o
301956		TRUMA MonoControl CS (inkl. Gasfilter) (Abhängigkeit: ABH12047, ABH12101)	1	386,00	o	o	o	o	o	o	o	o	o	o	o	o	o	o	o	o
301957		TRUMA DuoControl CS (inkl. Gasfilter) (Abhängigkeit: ABH12047, ABH12101)	1	516,00	o	o	o	o	o	o	o	o	o	o	o	o	o	o	o	o
550081		TRUMA Komfort-Paket mit Airmix (Abhängigkeit: ABH12047, ABH12102)	1	159,00	-	-	-	-	-	-	-	-	o	o	o	o	-	-	-	-
302033		Gaswarner (Abhängigkeit: ABH12047)	-	265,00	o	o	o	o	o	o	o	o	o	o	o	o	o	o	o	o
551327		Rauchmelder	-	36,00	o	o	o	o	o	o	o	o	o	o	o	o	o	o	o	o
300518		Gas-Außensteckdose (Abhängigkeit: ABH12047)	1	270,00	o	o	o	o	o	o	o	o	o	o	o	o	o	o	o	o
		<b>Heizung / Klima</b>																		
551054		Umluftanlage 12 V	3		-	-	-	-	-	-	-	-	s	s	s	s	-	-	-	-
352970	114551	Heizung TRUMA VarioHeat	5		s	s	o	o	o	s	s	s	-	-	-	-	-	-	-	-
353769		Heizung/Klimaanlage DOMETIC Freshwell 3000 (OEM) (Abhängigkeit: ABH12103)	21		-	-	s	s	s	-	-	-	-	-	-	-	-	-	-	-
352967		Gasheizung TRUMA S 5004	-		-	-	-	-	-	-	-	-	s	s	s	s	-	-	-	-
351166		Heizung TRUMA Combi 6 (Abhängigkeit: ABH20063)	14		-	-	-	-	-	-	-	-	-	-	-	-	s	s	s	s
351274		Heizung TRUMA Combi E (Abhängigkeit: ABH12104)	1	852,00	-	-	-	-	-	-	-	-	-	-	-	-	o	o	o	o
550086	114105, 114106	TRUMA Ultraheat (Abhängigkeit: ABH12105, ABH12106)	2	451,00	-	-	-	-	-	-	-	-	o	o	o	o	-	-	-	-

## KNAUS SÜDWIND – Ausstattungsmerkmale und Optionen

Artikelnr.	in Paket/ Option	Beschreibung: o = Option   – = nicht möglich   s = Serie	KG	Listenpreis*	420 QD	450 FU	460 EU	500 FU	500 QDK	500 UF	500 PF	500 EU	540 FDK	540 UE	550 FSK	580 QS	650 PXB	650 PEB	650 FSK	650 UX
353778	114107	TRUMA E-Kit zu TRUMA Vario Heat (Abhängigkeit: ABH12107)	3	707,00	o	o	o	o	o	o	o	o	–	–	–	–	–	–	–	–
450098-01		ALDE Warmwasserheizung (Abhängigkeit: ABH12047, ABH12048, ABH16088, ABH43250)	39	2.840,00	–	–	–	–	o	o	o	o	–	o	–	o	o	o	o	o
550279	114107, 114105	Elektrische Fußbodenerwärmung – bis Aufbaulänge 550	11	700,00	o	o	o	o	o	o	o	o	o	o	o	–	–	–	–	–
550920	114106, 114108	Elektrische Fußbodenerwärmung – ab Aufbaulänge 560	17	853,00	–	–	–	–	–	–	–	–	–	–	–	o	o	o	o	o
351967		ALDE Warmwasser-Fußbodenheizung (Abhängigkeit: ABH12111)	10	1.176,00	–	–	–	–	o	o	o	o	–	o	–	o	o	o	o	o
352059	114107	TRUMA CP-Plus, digitales Heizungsbedienpanel (Abhängigkeit: ABH20064)	–	126,00	o	o	o	o	o	o	o	o	–	–	–	–	–	–	–	–
352966	450098-01	Heizungsbedienteil ALDE LCD (Abhängigkeit: ABH12111)	–		–	–	–	–	o	o	o	o	–	o	–	o	o	o	o	o
552052		Klimaanlage DOMETIC Freshjet 2200 (OEM) (Abhängigkeit: ABH12047, ABH12113, Hinweis: H145)	29	2.822,00	o	o	o	o	o	o	o	o	o	o	o	o	o	o	o	o
		<b>Wasserversorgung</b>																		
450090	451481	Warmwasserversorgung TRUMA Gas-Boiler mit 10 Liter Mischarmaturen, Duschausrüstung, Duschvorhang, Abwassertank 25 Liter (Entfall TRUMA Therme) (Abhängigkeit: ABH12047, ABH35444, ABH12114, ABH44275)	12	860,00	o	o	o	o	o	o	o	o	o	o	o	o	–	–	–	–
451481		E-Stab für TRUMA Gas-Boiler (Abhängigkeit: ABH17525, ABH35054)	7	1.201,00	o	o	o	o	o	o	o	o	o	o	o	o	–	–	–	–
450092	450090, 450098-01	Abwassertank 25 Liter, rollbar	4	166,00	o	o	o	o	o	o	o	o	o	o	o	o	o	o	o	o
452718-01	114505	Wasserfiltersystem „bluuwater“	1	437,00	o	o	o	o	o	o	o	o	o	o	o	o	o	o	o	o
451443		City-Wasseranschluss	2	389,00	o	o	o	o	o	o	o	o	o	o	o	o	o	o	o	o
450563	250376-01, 251729-01	Füllstandsanzeige für Frischwassertank	–	212,00	o	o	o	o	o	o	o	o	o	o	o	o	o	o	o	o
		<b>Elektro / Multimedia / Sicherheit</b>																		
		<b>Elektro</b>																		
250941	210083	Combi-Außensteckdose (Strom + TV)	–	131,00	o	o	o	o	o	o	o	o	o	o	o	o	o	o	o	o
252547		Steckdosen Plus-Paket	–	312,00	o	o	o	o	o	o	o	o	o	o	o	o	o	o	o	o
252524		Stimmungsvolle Ambientebeleuchtung	3	468,00	o	o	o	o	o	o	o	o	o	o	o	o	o	o	o	o
253775		Intelligente Elektroniksteuerung (Abhängigkeit: ABH12115)	–		–	–	s	s	s	–	–	–	–	–	–	–	–	–	–	–
253910		One Night Stand: Power X-Change Caravan Charger (Abhängigkeit: ABH12093, ABH31206)	3	503,00	–	–	o	o	o	–	–	–	–	–	–	–	–	–	–	–
250376-01		Mobilanlage 12 V mit Batterie, automatisches Ladegerät, Hauptschalter und Frischwasser-Füllstandsanzeige (Abhängigkeit: ABH12118, ABH12117)	29	1.292,00	o	o	o	o	o	o	o	o	o	o	o	o	o	o	o	o
253753	114540	Lithium-Ionen-Bordbatterie (Abhängigkeit: ABH12119, ABH12120)	12	1.429,00	o	o	o	o	o	o	o	o	o	o	o	o	o	o	o	o
		<b>Multimedia</b>																		
250006		TV-Vorbereitung mit Steckdose und Kabelverlegung/-durchführung	–	73,00	o	o	o	o	o	o	o	o	o	o	o	o	o	o	o	o
552597		TV-Möbel inkl. 32" TV und TV-Halter	1	1.541,00	–	–	–	–	–	–	–	–	–	–	–	–	o	o	–	–
250004	210083	SAT-Anlage CARO® + Premium (Abhängigkeit: ABH12122, Hinweis: H145)	17	3.231,00	o	o	o	o	o	o	o	o	o	o	o	o	o	o	o	o
253609	210083	27" SMART TV-Gerät mit HD-Tuner (Abhängigkeit: ABH12123, Hinweis: H145)	4	1.068,00	o	o	o	o	o	o	o	o	o	o	o	o	o	o	o	o

## KNAUS SÜDWIND – Ausstattungsmerkmale und Optionen

Artikelnr.	in Paket/ Option	Beschreibung: o = Option   – = nicht möglich   s = Serie	KG	Listenpreis*	420 QD	450 FU	460 EU	500 FU	500 QDK	500 UF	500 PF	500 EU	540 FDK	540 UE	550 FSK	580 QS	650 PXB	650 PEB	650 FSK	650 UX
251261-01	210083	TV-Halter (Abhängigkeit: ABH20640)	2	227,00	o	o	o	o	o	o	o	o	o	o	o	o	o	o	o	o
252905		KNAUS Bluetooth Soundsystem	2	230,00	o	o	o	o	o	o	o	o	o	o	o	o	o	o	o	o
		<b>Sicherheit</b>																		
252698	114580	velocate® GPS-Tracker (Hinweis: H146)	-	351,00	o	o	o	o	o	o	o	o	o	o	o	o	o	o	o	o
252815	114580	velocate® LIFETIME-Lizenz mit unbegrenzter, persönlicher, EU-weiter Trackingfunktion (Abhängigkeit: ABH12124)	-	431,00	o	o	o	o	o	o	o	o	o	o	o	o	o	o	o	o
253809	114580	velocate® Sensoren (Gas, Temperatur, Bewegung) (Abhängigkeit: ABH12125)	-	268,00	o	o	o	o	o	o	o	o	o	o	o	o	o	o	o	o
		<b>Markise THULE OMNISTOR</b>																		
500654		Markise 305 x 250 cm – Aufdachmontage, weiß (Abhängigkeit: ABH12126, ABH12127)	26	1.154,00	o	-	-	-	-	-	-	-	-	-	-	-	-	-	-	-
500654-02		Markise 325 x 250 cm – Aufdachmontage, anthrazit (Abhängigkeit: ABH12128, ABH12127)	26	1.154,00	o	o	-	-	-	-	-	-	-	-	-	-	-	-	-	-
500655		Markise 355 x 250 cm – Aufdachmontage, weiß (Abhängigkeit: ABH12126, ABH12127)	28	1.310,00	-	o	o	-	-	-	-	-	-	-	-	-	-	-	-	-
500655-01		Markise 375 x 250 cm – Aufdachmontage, anthrazit (Abhängigkeit: ABH12128, ABH12127)	28	1.310,00	-	-	o	-	-	-	-	-	-	-	-	-	-	-	-	-
500657		Markise 405 x 250 cm – Aufdachmontage, weiß (Abhängigkeit: ABH12126, ABH12127)	31	1.680,00	-	-	-	o	o	o	o	o	o	o	o	o	-	-	-	-
500657-01		Markise 405 x 250 cm – Aufdachmontage, anthrazit (Abhängigkeit: ABH12128, ABH12127)	31	1.680,00	-	-	-	o	o	o	o	o	o	o	o	o	-	-	-	-
501997		Markise 455 x 250 cm – Aufdachmontage, weiß (Abhängigkeit: ABH12126, ABH12127)	33	1.888,00	-	-	-	-	-	-	-	-	-	-	-	-	o	o	o	o
501997-01		Markise 455 x 250 cm – Aufdachmontage, anthrazit (Abhängigkeit: ABH12128, ABH12127)	33	1.888,00	-	-	-	-	-	-	-	-	-	-	-	-	o	o	o	o
		<b>Zubehör</b>																		
150620		Pannenhilfeset	2	131,00	o	o	o	o	o	o	o	o	o	o	o	o	o	o	o	o
952823	114505	MediKit Gutschein (Hinweis: H137)	-	114,00	o	o	o	o	o	o	o	o	o	o	o	o	o	o	o	o
954273	114505	Seifen- und Spülmittelpender	1	70,00	o	o	o	o	o	o	o	o	o	o	o	o	o	o	o	o

### Notizen

---



---



---



---



---



---



---

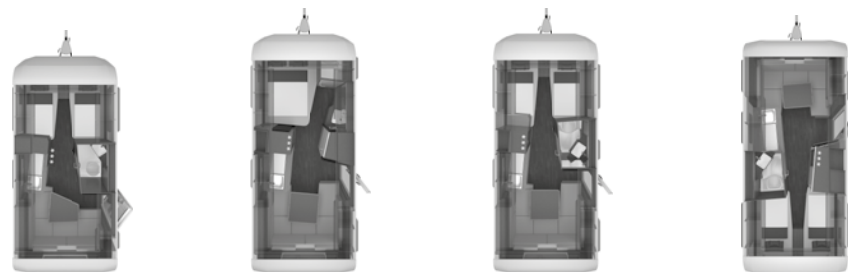


---

# AZUR

## Technische Daten

### Preise



#### Wichtige Hinweise:

Bitte beachten Sie bei der Auswahl und Konfiguration Ihres Wohnwagens, dass der werkseitige Einbau von Zusatzausrüstung die tatsächliche Masse des Fahrzeugs erhöht und die Nutzlast verringert. Das auf den folgenden Seiten für die Zusatzausrüstung („Pakete“, „Ausstattungsmerkmale“ und „Optionen“) angegebene Gewicht entspricht dem Mehrgewicht gegenüber der Standardausstattung des jeweiligen Grundrisses. Das Gesamtgewicht der konfigurierten Zusatzausrüstung darf die in den technischen Daten angegebene herstellereitig festgelegte maximale Masse an Zusatzausrüstung nicht überschreiten. Hierbei handelt es sich um einen für jeden Grundriss errechneten Wert, mit dem die Knaus Tabbert AG als Hersteller festlegt, wieviel Masse für werkseitig eingebaute Zusatzausrüstung maximal zur Verfügung steht.

Bei der in den technischen Daten angegebenen „Masse in fahrbereitem Zustand“ handelt es sich um einen errechneten Nennwert, der produktionsbedingten Schwankungen von bis zu  $\pm 5\%$  unterliegt. Diese produktionsbedingten Toleranzen von bis zu  $\pm 5\%$  sind rechtlich zulässig und werden in den technischen Daten hinter dem errechneten Wert gesondert ausgewiesen. Da sich diese gesetzlich zulässigen Toleranzen auf die tatsächliche Masse Ihres Wohnwagens und damit auch auf die maximale Masse an Zusatzausrüstung unmittelbar auswirken, sollten Sie diese bei der Konfiguration Ihres Wohnwagens unbedingt einkalkulieren.

Durch die herstellereitig festgelegte maximale Masse an Zusatzausrüstung soll sichergestellt werden, dass die gesetzlich vorgeschriebene sog. Mindest-Nutzlast für Gepäck und sonstiges Zubehör nach der Auslieferung eines Wohnwagens durch den Hersteller auch tatsächlich für die Zuladung zur Verfügung steht. Erhöht sich die tatsächliche Fahrzeugmasse durch die Auswahl von Zusatzausrüstung so weit, dass rechnerisch zwischen der tatsächlichen Fahrzeugmasse und der technisch zulässigen Gesamtmasse nicht mehr genügend Zuladungsmöglichkeit für die Mitnahme der zugelassenen Fahrgäste sowie der Mindest-Nutzlast verbleibt, haben Sie im Rahmen der Konfiguration grundsätzlich die Möglichkeit, eine Fahrzeugauflastung zu wählen oder Zusatzausrüstung abzuwählen. In unserem Konfigurator ist dies dann Voraussetzung dafür, um die Konfiguration fortsetzen zu können. Geschieht dies nicht, kann die Konfiguration nicht fortgesetzt werden.

Ausführliche technische und rechtliche Hinweise zum Thema „Fahrzeuggewichte“ finden Sie ab Seite 52 sowie unter „configurator.knaus.com/at“.

Technische Daten / Ausstattungsdetails	460 EU	500 FU	500 EU	540 UE
<b>Listenverkaufspreis inkl. 20 % MwSt.</b>	42.880,00 €	44.590,00 €	44.590,00 €	47.620,00 €
<b>GRUNDAUSSTATTUNG</b>				
Gesamtlänge einschließlich Deichsel (cm)	698	734	734	758
Gesamtlänge des Fahrzeugaufbaus (cm)	492	528	528	552
Breite (außen) (cm)	231	231	231	231
Breite (innen) (cm)	216	216	216	216
Höhe (außen) (cm)	272	272	272	272
Höhe (innen) (cm)	202	202	202	202
Vorzeltumlaufmaß (cm) (Hinweis: H139)	921	957	957	981
Masse des Fahrzeugs in fahrbereitem Zustand (kg) (H140,H717)	1.440	1.490	1.490	1.540
Technisch zulässige Gesamtmasse (kg) <sup>***</sup> (Hinweis: H717)	1.700	1.700	1.700	1.800
Maximale Masse der Zusatzausrüstung (kg)	101	78	78	129
Felgenreihe	6,5 J x 17	6,5 J x 17	6,5 J x 17	6,5 J x 17
Schlafplätze (Hinweis: H141)	4	4	4	3
Maximale Anzahl an möglichen Schlafplätzen (Hinweis: H142)	4	4	4	3
Länderspezifische Mehrausstattung (kg)	39	9	9	15
<b>AUFBAU</b>				
Anzahl Ausstellfenster rundum (Hinweis: H716)	5	5	5	6
Aufbautür (Breite x Höhe) (cm)	60 x 181	70 x 181	60 x 181	70 x 181
Wandstärke Dach (mm)	32	32	32	31
Wandstärke Seitenwand (mm)	31	31	31	31
Wandstärke Boden (mm)	38	38	38	38
<b>WOHNRAUM</b>				
Bettenmaße Bug (cm)	204 x 80/70; 204 x 95/85	212 x 140	215 x 82/72; 193 x 94/84	190 x 130
Bettenmaße Heck (cm)	190 x 100/81	190 x 147	190 x 147	203 x 87/77; 193 x 96/86
<b>WASSER</b>				
Frischwasservolumen (Liter)	45	45	45	45
<b>KÜCHE</b>				
Kühlschrank (Liter)	98	133	133	133
<b>ELEKTROVERSORGUNG</b>				
Anzahl 230 V Steckdose(n)	5	6	6	6

<sup>\*\*\*</sup> Wichtige technische und rechtliche Hinweise zur Wohnwagen-Konfiguration und gewichtsbezogenen Angaben finden Sie ab Seite 52 dieser Preisliste

<b>CHASSIS / FAHRWERK / AUFLASTUNGEN</b>	
152832-01	Fahrwerk mit Längslenkerachse
153783	KNOTT.ANS – selbstnachstellende Bremse
152834	Monoachser
151110	Stützrad mit integrierter Stützlastanzeige
152850-01	Standfixierung mit Kurbelstützen
150267	Stabilisator-Sicherheits-Kupplung (Abhängigkeit: ABH12051)
152836	Hydraulische Radstoßdämpfer
152837	Rückfahrautomatik
152838	Handbremse servounterstützt
152545	17" Leichtmetallfelgen – Monoachser, Schwarzglanz-Frontpoliert im exklusiven KNAUS Design (Abhängigkeit: ABH12055)
150027	Ersatzradhalterung, im Gaskasten
<b>Türen</b>	
102564-02	Aufbautür: KNAUS PREMIUM
102577	Multifunktionale Tasche im KNAUS Design
100832	Insektenschutztür
102840	Ein-Schlüssel-Schließanlage
<b>Serviceklappen / Garagentüren</b>	
102914-03	Gaskasten mit Außenklappe
102435-06	Serviceklappe 34,9 x 29,6 cm, Bug links
102915-04	KNAUS ServiceBox
<b>Fenster / Dachhauben / Belüftung</b>	
102323	Rahmenfenster SEITZ S7P
102619-01	Dachhaube 40 x 40 cm klar, mit Insektenschutz und Verdunklung (Bug) (grundrissabhängig)
102017	Ausstellfenster (Heck)
102619-03	Dachhaube 40 x 40 cm klar, mit Insektenschutz und Verdunklung (Heck)
100960-04	Dachhaube 28 x 28 cm, mit Insektenschutz (Toilettenraum) (grundrissabhängig) (Abhängigkeit: ABH12077)
<b>Materialien / Fahrzeuggrafik</b>	
100887	GFK-Dach mit reduzierter Hagelempfindlichkeit in Weiß
101604-01	Seitenwände in Glattblech – Monoachser
103777	Seitenwände in Campovolo Grau – Monoachser
102925-03	Selbsttragende Fibre-Frame, Konstruktion Dach und Boden mit Maxi PS-Isolierung
102926-17	Alu-Glattblech an Bug und Heck in Weiß
103760	KNAUS Embleme im Bug und im Heck, schwarz/chrom

<b>Beleuchtung / Technik</b>	
252936	Vorzeltleuchte in LED-Technik
102933-22	Dritte Bremsleuchte im exklusiven {MARKEN}-Design (über ganze Fahrzeugbreite / integriert / homogenleuchtend)
102933-01	KNAUS CATEYE evolution-Rückleuchte, mit exklusiver Nachtsignatur und dynamischen Blinkleuchten in LED-Technik
<b>Möbel / Oberflächen</b>	
552941-02	Schränke und Staukästen hinterlüftet
552941-16	Staukastenklappen mit Soft-Close-Funktion
552941-17	Küchenschubladen mit Soft-Close-Funktion
552940-33	Möbeldekor: Samoa Dark
552942-07	Absatzdekor: Matará Teak
552944-06	Strapazierfähiger Vinyl-Bodenbelag mit Midland Oak
<b>Wohnen / Schlafen / Polster und Stoffe</b>	
552954-14	Paravent als Raumtrenner zum Schlafraum (grundrissabhängig)
551966	Wandverkleidung über Bett
552954-01	Stoffbespannung an der Decke
552945-01	EvoPore HRC Matratze, nur Festbetten
552335-84	Polsterauswahl: ELEGANT SILVER
<b>Küche / Bad</b>	
402985-22	3-Flammen-Kocher mit elektrischer Zündung, Gussrost und Glasabdeckung mit Soft-Close (Abhängigkeit: ABH12092)
400541-01	Aufklappbare Arbeitsplattenverlängerung an der Küche in der Smart-Wall
402806	Kühlschrank 133 Liter (grundrissabhängig)
402417-01	Automatische Energiewahl für Kühlschrank (AES)
402993-07	Hochwertige KNAUS Küchenarmatur
453503-01	Banktoilette THETFORD (grundrissabhängig)
453509-07	Klappbare Wäschestange, im Toilettenraum oder Dusche
453502-06	KNAUS Waschbeckenarmatur
<b>Heizung / Klima / Gasversorgung / Wasserversorgung</b>	
302973	Gasanlage 30 mbar (Abhängigkeit: ABH12099)
302974	Gasschlauch Ausführung D/AT/ES/FI/BE/IT/NL/DK
302978	Gasregler Ausführung D/AT/ES/FI/BE/IT/NL/DK
351166	Heizung TRUMA Combi 6 (grundrissabhängig)
352059	TRUMA CP-Plus, digitales Heizungsbedienpanel
453510-01	Wasserversorgung mit Tauchpumpe
453510-03	Warmwasserversorgung mit Einhebel-Mischbatterie

453510-04	Zentrale Abwasserführung, ein Außenabfluss unter Boden
450623	Frischwassertank 45 Liter, Festeinbau
452718-01	Wasserfiltersystem „bluuwater“
450563	Füllstandsanzeige für Frischwassertank
<b>Elektro / Multimedia / Sicherheit</b>	
253525	Elektro-Kupplungsstecker zum Zugfahrzeug, Jäger 13-polig
253534-03	Innenbeleuchtung in LED-Technik
232667	Intelligentes Ladegerät mit 25 A Ladeleistung
253526-02	Control-Panel
253517	230 V SCHUKO-Steckdosen Variante „D/AT/ES/FI/BE/IT/NL/DK/SE“
252524-01	Dynamische Ambientebeleuchtung mit Einschaltinszenierung
554179	Schwanenhalsleuchten
250006	TV-Vorbereitung mit Steckdose und Kabelverlegung/-durchführung
<b>Fahrzeugdokumente</b>	
953542-01	Bedienanleitung (deutsch)
951036	TÜV und Zulassungspapier
<b>Zubehör</b>	
953543	Dichtigkeitsgarantie 10 Jahre
952823	MediKit Gutschein (Hinweis: H137)
954273	Seifen- und Spülmittelspender





## KNAUS AZUR – Ausstattungsmerkmale und Optionen

Artikelnr.	in Paket/ Option	Beschreibung: o = Option   – = nicht möglich   s = Serie	KG	Listenpreis*	460 EU	500 FU	500 EU	540 UE
<b>CHASSIS / FAHRWERK / AUFLASTUNGEN</b>								
153785		Trailer Control – Anti-Schleuder-System	9	1.005,00	o	o	o	o
100570		Deichselabdeckung	4	136,00	o	o	o	o
100694	114100	Winterabdeckung Gaskasten im KNAUS Design	2	491,00	o	o	o	o
<b>Auflastungen</b>								
150111-19		Auflastung auf 1.350 kg*** (1.500 kg-Fahrwerk)	-	131,00	o	-	-	-
150111-24		Auflastung auf 1.400 kg*** (1.500 kg-Fahrwerk)	-	131,00	o	-	-	-
150111-09		Auflastung auf 1.500 kg*** (1.500 kg-Fahrwerk)	-	131,00	o	-	-	-
150112-16		Auflastung auf 1.600 kg*** (2.000 kg-Fahrwerk)	30	671,00	o	-	-	-
150112-17		Auflastung auf 1.700 kg*** (2.000 kg-Fahrwerk)	30		s	-	-	-
150112-19		Auflastung auf 1.800 kg*** (2.000 kg-Fahrwerk)	30	671,00	o	-	-	-
150112-20		Auflastung auf 1.900 kg*** (2.000 kg-Fahrwerk)	30	671,00	o	-	-	-
150112-21		Auflastung auf 2.000 kg*** (2.000 kg-Fahrwerk)	30	671,00	o	-	-	-
150111-45		Auflastung auf 1.600 kg*** (2.000 kg-Fahrwerk)	-	131,00	-	o	o	o
150111-29		Auflastung auf 1.700 kg*** (2.000 kg-Fahrwerk)	-	131,00	-	s	s	o
150111-30		Auflastung auf 1.800 kg*** (2.000 kg-Fahrwerk) (Abhängigkeit: ABH12052)	-	131,00	-	o	o	s
150111-12		Auflastung auf 1.900 kg*** (2.000 kg-Fahrwerk) (Abhängigkeit: ABH21031)	-	131,00	-	o	o	o
150111-13		Auflastung auf 2.000 kg*** (2.000 kg-Fahrwerk) (Abhängigkeit: ABH21031)	-	131,00	-	o	o	o
<b>Transportsysteme</b>								
102232		Fahrradträger für 2 Räder, Deichsel: THULE Caravan SUPERB	10	445,00	o	o	o	o
152069		TRUMA Mover XT (Abhängigkeit: ABH23587)	24	3.862,00	o	o	o	o
<b>Ersatzrad</b>								
152565		Ersatzrad 17" Leichtmetallfelge im KNAUS Design, inkl. Wagenheber (Abhängigkeit: ABH12065)	31	654,00	o	o	o	o
152713		Ersatzradhalter für 17" Leichtmetallfelge im KNAUS Design, am Unterboden (Abhängigkeit: ABH21430)	7	312,00	-	o	o	o
<b>Serviceklappen / Garagentüren</b>								
<b>Bug</b>								
100612-01		Serviceklappe 70 x 30,5 cm, Bug links	1	311,00	o	-	o	-
100612-03		Serviceklappe 100 x 30,5 cm, Bug links	2	311,00	-	-	-	o
100612-08		Serviceklappe 100 x 30,5 cm, Bug rechts	2	311,00	-	-	-	o
100612-09		Serviceklappe 100 x 40,5 cm, Bug rechts	2		s	-	s	-
<b>Heck</b>								
100612-19		Serviceklappe 70 x 30,5 cm, Heck links	1	311,00	o	-	-	-
100612-21		Serviceklappe 100 x 30,5 cm, Heck links	2	311,00	-	o	o	-
100612-22		Serviceklappe 100 x 40,5 cm, Heck links	2	311,00	-	-	-	o
100612-23		Serviceklappe 70 x 30,5 cm, Heck rechts	1	311,00	-	o	o	-
100612-26		Serviceklappe 100 x 40,5 cm, Heck rechts	2		-	-	-	s

Artikelnr.	in Paket/ Option	Beschreibung: o = Option   – = nicht möglich   s = Serie	KG	Listenpreis*	460 EU	500 FU	500 EU	540 UE
<b>Fenster / Dachhauben / Belüftung</b>								
<b>Bug</b>								
100918		Ausstellfenster (Bug)	6	566,00	o	o	o	s
102619-01		Dachhaube 40 x 40 cm klar, mit Insektenschutz und Verdunklung (Bug) (grundrissabhängig)	3	206,00	s	s	s	o
100170-01		Dachhaube (Hebe-Kipp) 96 x 65 cm, mit Insektenschutz und Verdunklung (Bug)	9		-	-	-	s
<b>Heck</b>								
100170-03		Dachhaube (Hebe-Kipp) 96 x 65 cm, mit Insektenschutz und Verdunklung (Heck)	9	904,00	o	o	o	-
101944		Panoramadachfenster 130 x 45 cm (Heck) (Abhängigkeit: ABH34589)	12	645,00	-	-	-	o
<b>Toilettenraum</b>								
102920-03		Pilzlüfter (Toilettenraum)	-		-	s	-	-
101666		Ausstellfenster 52 x 50 cm, mit Insektenschutz und Verdunklung (Toilettenraum)	6	318,00	o	s	o	o
<b>Beleuchtung / Technik</b>								
252937		Vorzeltleuchte in LED-Technik, mit Bewegungsmelder (Abhängigkeit: ABH21432)	-	133,00	o	o	o	o
104180		LED-Umrissbeleuchtung	2	1.068,00	o	o	o	o
<b>Wohnen / Schlafen / Polster und Stoffe</b>								
<b>Wohnen</b>								
552954-13		Textiler Raumtrenner mit hochwertigem Aluprofil und intuitiver Magnetbefestigung	-		-	s	-	-
552009		Flexible Tischverschiebung	4	208,00	o	o	o	o
<b>Schlafen</b>								
552574		EvoPore HRC Matratze inkl. WaterGEL-Auflage, nur Festbetten	6	496,00	o	o	o	o
552584		KNAUS Komfortbett: EvoPore HRC Matratze inkl. WaterGEL-Auflage auf Tellerfeder-Lattenrost	6	774,00	o	o	o	o
551408		Rollbettfunktion für Einzelbetten	4	430,00	o	-	o	o
552369		Spannbettuch-Set, passgenau für Matratzenform – für 2 Schlafplätze (Festbetten)	1	89,00	o	o	o	o
<b>Polster / Stoffe / Teppiche</b>								
<b>Polstervarianten</b>								
552335-85		Polsterauswahl: BRIGHT GRANIT	-		o	o	o	o
552335-86		Polsterauswahl: MODERN STONE	-		o	o	o	o
550783-02		Polsterauswahl: SOFT TAUPE (Echtleder)	-	2.512,00	o	o	o	o
<b>COZY HOME-Paket bestehend aus: 2 Dekokissen, 2 Schlafkissen, 2 Kuscheldecken, Tischläufer</b>								
550660-06		COZY HOME-Paket, Farbvariante PEACH	3	230,00	o	o	o	o
550660-02		COZY HOME-Paket, Farbvariante STONE	3	230,00	o	o	o	o
550660-03		COZY HOME-Paket, Farbvariante AVOCADO	3	230,00	o	o	o	o

**KNAUS AZUR – Ausstattungsmerkmale und Optionen**

Artikelnr.	in Paket/ Option	Beschreibung: o = Option   – = nicht möglich   s = Serie	KG	Listenpreis*	460 EU	500 FU	500 EU	540 UE
550660-04		COZY HOME-Paket, Farbvariante AQUA	3	230,00	o	o	o	o
550660-05		COZY HOME-Paket, Farbvariante MAGNOLIA	3	230,00	o	o	o	o
550660-01		COZY HOME-Paket, Farbvariante EARTH	3	230,00	o	o	o	o
<b>Teppiche</b>								
550075		Teppichboden	6	250,00	o	–	–	–
550076		Teppichboden	6	271,00	–	o	o	o
<b>Küche / Bad</b>								
<b>Küche</b>								
401844		Spülenabdeckungen und Schneidebrett in Massivholz	–		o	o	o	o
402991-09		Kühlschrank 98 Liter (Hinweis: H128)	–		s	–	–	–
400369-01		Gasbackofen inkl. Grillfunktion (Einbauort im Küchenblock) (Abhängigkeit: ABH12096)	13	864,00	–	o	o	o
400622		Dunstabzug (Hinweis: H180)	5	324,00	o	o	o	o
400060-05		Mikrowelle (im Küchenblock) (Abhängigkeit: ABH12098)	14	358,00	–	o	o	o
<b>Bad</b>								
453503-03		Kassetten-Toilette DOMETIC drehbar	–		s	–	–	–
454119	450098-01	Duschausbau: Brausearmatur, Braustange/Halter, Duschschlauch	4	495,00	o	o	o	o
454118		Kleiderstange im T-Raum	1	75,00	o	o	o	o
<b>Heizung / Klima / Gasversorgung / Wasserversorgung</b>								
<b>Gasversorgung</b>								
301057		Fernanzeige DuoC (Eis Ex integriert) (Abhängigkeit: ABH12100)	–	199,00	o	o	o	o
301956		TRUMA MonoControl CS (inkl. Gasfilter) (Abhängigkeit: ABH12101)	1	386,00	o	o	o	o
301957		TRUMA DuoControl CS (inkl. Gasfilter) (Abhängigkeit: ABH12101)	1	516,00	o	o	o	o
302033		Gaswarner	–	265,00	o	o	o	o
551327		Rauchmelder	–	36,00	o	o	o	o
300518		Gas-Außensteckdose	1	270,00	o	o	o	o
<b>Heizung / Klima</b>								
352971		Heizung TRUMA Combi 4	14		s	–	–	–
351274		Heizung TRUMA Combi E (Abhängigkeit: ABH21433)	1	852,00	o	o	o	o
450098-01	114100	ALDE Warmwasserheizung (Abhängigkeit: ABH30197)	39	2.840,00	o	o	o	o
550279		Elektrische Fußbodenerwärmung – bis Aufbauhöhe 550	11	700,00	o	o	o	o
351967	114100	ALDE Warmwasser-Fußbodenheizung (Abhängigkeit: ABH12111)	10	1.176,00	o	o	o	o
352966	450098-01	Heizungsbedienteil ALDE LCD (Abhängigkeit: ABH12111)	–		o	o	o	o

Artikelnr.	in Paket/ Option	Beschreibung: o = Option   – = nicht möglich   s = Serie	KG	Listenpreis*	460 EU	500 FU	500 EU	540 UE
552052		Klimaanlage DOMETIC Freshjet 2200 (OEM) (Abhängigkeit: ABH12113, Hinweis: H145)	29	2.822,00	o	o	o	o
354181		Warmluftausströmer für Vorzelt – ALDE (Abhängigkeit: ABH12111)	1	408,00	o	o	o	o
352476		Vorzelt Warmluftset – Truma (Abhängigkeit: ABH30770)	–	204,00	o	o	o	o
<b>Wasserversorgung</b>								
450092	450098-01	Abwassertank 25 Liter, rollbar	4	166,00	o	o	o	o
451443		City-Wasseranschluss	2	389,00	o	o	o	o
<b>Elektro / Multimedia / Sicherheit</b>								
<b>Elektro</b>								
250941	210083	Combi-Außensteckdose (Strom + TV)	–	131,00	o	o	o	o
252654	114215	Touch-Control-Panel mit intuitivem Bedienkonzept vernetzter Komponenten, inkl. Innen- und Außentemperaturfühler statt serienmäßigem Control-Panel (Abhängigkeit: ABH21435)	–	402,00	o	o	o	o
252547		Steckdosen Plus-Paket	–	312,00	o	o	o	o
253753	114215	Lithium-Ionen-Bordbatterie (Abhängigkeit: ABH12120)	12	1.429,00	o	o	o	o
251248-01		AGM-Batterie, geeignet für Solartechnik (Abhängigkeit: ABH12121)	24	479,00	o	o	o	o
253802		Solaranlage (100 W) (Abhängigkeit: ABH23588)	9	1.190,00	o	o	o	o
<b>Multimedia</b>								
250004	210083	SAT-Anlage CARO® + Premium (Abhängigkeit: ABH12122, Hinweis: H145)	17	3.231,00	o	o	o	o
253609	210083	27" SMART TV-Gerät mit HD-Tuner (Abhängigkeit: ABH12123, Hinweis: H145)	4	1.068,00	o	o	o	o
251261-01	210083	TV-Halter	2	227,00	o	o	o	o
252905		KNAUS Bluetooth Soundsystem	2	230,00	o	o	o	o
<b>Sicherheit</b>								
252698	114580	velocate® GPS-Tracker (Hinweis: H146)	–	351,00	o	o	o	o
252815	114580	velocate® LIFETIME-Lizenz mit unbegrenzter, persönlicher, EU-weiter Trackingfunktion (Abhängigkeit: ABH12124)	–	431,00	o	o	o	o
253809	114580	velocate® Sensoren (Gas, Temperatur, Bewegung) (Abhängigkeit: ABH12125)	–	268,00	o	o	o	o
<b>Markise / Zubehör Markise</b>								
<b>Markise THULE OMNISTOR</b>								
500655-01		Markise 375 x 250 cm – Aufdachmontage, anthrazit (Abhängigkeit: ABH12080)	28	1.310,00	o	–	–	–
500657-01		Markise 405 x 250 cm – Aufdachmontage, anthrazit (Abhängigkeit: ABH12080)	31	1.680,00	–	o	o	o
<b>Zubehör</b>								
150620		Pannenhilfeset	2	131,00	o	o	o	o

## Allgemeine Hinweise KNAUS Wohnwagen

H139	Das angegebene Vorzeltumlaufmaß wird an Fahrzeugen mit Serienausstattung ermittelt, bei Auswahl von bestimmten Sonderausstattungen (z.B. Auflastungen / Bereifungen) kann dieses Maß abweichen.
H140	Inkl. Angabe der produktionsbedingten Toleranzen von ±5%
H717	Maximale Zulademöglichkeit (kg) i. S. d. KNAUS Katalogangaben = Differenz zwischen technisch zulässiger Gesamtmasse und Masse in fahrbereitem Zustand. Bitte beachten Sie die weiteren Hinweise und Erläuterungen auf Seite 52.
H141	Bitte beachten Sie, dass die angegebene Anzahl der Schlafplätze sowohl Schlafplätze für Erwachsene als auch für Kinder enthalten kann. Die Schlafplätze weisen nicht dieselben Abmessungen auf. Wir empfehlen Ihnen daher, sich bei Ihrem KNAUS Händler über die Größenverhältnisse der im Fahrzeug vorgesehenen Schlafplätze beraten zu lassen damit Sie entscheiden können, ob diese für die von Ihnen vorgesehene Belegung (Erwachsene/Kinder) geeignet ist.
H142	Bei einzelnen Modellen muss eine zusätzliche Ausstattung gewählt werden um die maximal möglichen Schlafplätze erreichen zu können. Ihr KNAUS Händler berät Sie gerne.
H716	Innenseite mit Fliegen- und Verdunklungsrollo
H128	Gasbetrieb während der Fahrt nur in Verbindung mit Mono- bzw. Duo Control zulässig
H145	Bei Wahl der Option erhöht sich die Fahrzeughöhe um ca. 11 cm
H146	Zusätzlich ist die Hardware vorbereitet über optionale Sensoren (z.B. Tür-/Fensterkontakte) erweitert zu werden. Weitere Informationen finden Sie auf <a href="http://www.velocate.com">www.velocate.com</a>
H137	Dem Fahrzeug liegt ein Gutschein zum Einlösen des Medikamentensets bei. Das Medikamentenset enthält apothekenpflichtige Medikamente. Der Gutschein kann daher ausschließlich bei der zuständigen MediKit-Versandapotheke unter <a href="http://www.medikit.shop">www.medikit.shop</a> eingelöst werden. Unter <a href="http://www.medikit.shop">www.medikit.shop</a> erhalten Sie zudem weitere Informationen zu Ihrem MediKit.
H180	Verlauf eines Abluftrohrs im Deckenschrank (bauartbedingt)
H147	Maximale Belastbarkeit 250 kg

## Allgemeine Abhängigkeiten KNAUS Wohnwagen

ABH12047	Nur in Verbindung mit 114551
ABH12048	Nicht in Verbindung mit 114550
ABH12049	Enthält 302974 sowie 302975 sowie 302976 sowie 302977 sowie 302978 sowie 302979 sowie 302980 sowie 302981 sowie 302973
ABH12050	Ersetzt 253775 sowie 103760-02
ABH12051	Enthält 953557
ABH12052	Nur in Verbindung mit 150109 oder 152545
ABH12053	Nur in Verbindung mit 152827
ABH12054	Nur in Verbindung mit 152829
ABH12055	Ersetzt 150109 sowie 152829
ABH12056	Ersetzt 150110 sowie 152829
ABH12057	Nur in Verbindung mit FW0146317*, FW0152310*, FW0152317*, FW0155362*, FW0157492*:150027 und (150122 oder 152565)
ABH12058	Nicht in Verbindung mit FW0155320*:552682 oder 551979 oder 552593
ABH12059	Nur in Verbindung mit 250376-01 oder 114540
ABH12060	Nur in Verbindung mit 250376-01
ABH12061	Nicht in Verbindung mit 150112-25 oder 114540
ABH12062	Nicht in Verbindung mit 114540
ABH12063	Nur in Verbindung mit 150027
ABH12064	Nicht in Verbindung mit 152545 oder 152519
ABH12065	Nur in Verbindung mit 152713 oder 150027
ABH12066	Nur in Verbindung mit 152545 oder 152519
ABH12068	Ersetzt 102914-03
ABH12069	Nicht in Verbindung mit 102914-03
ABH12071	Nicht in Verbindung mit 100526-21
ABH12072	Nicht in Verbindung mit 551963
ABH12073	Nur in Verbindung mit 552593
ABH12074	Nicht in Verbindung mit 100612-22
ABH12075	Nur in Verbindung mit 552682
ABH12076	Ersetzt FW0144353*, FW0146317*, FW0149310*, FW0152317*, FW0152356*, FW0152310*, FW0155320*, FW0155423*, FW0157492*:551966
ABH12077	Ersetzt 102920-03
ABH12078	Ersetzt 103795
ABH12080	Nur in Verbindung mit 103777
ABH12081	Ersetzt 103796
ABH12082	Nur in Verbindung mit 101605-01 und 103796
ABH12083	Nur in Verbindung mit 103789
ABH12084	Enthält 103770
ABH12085	Ersetzt 551687
ABH12086	Nicht in Verbindung mit 100612-22 sowie 552593
ABH12087	Nicht in Verbindung mit (101958-01 oder 101958-02)
ABH12088	Enthält 100526-21

ABH12089	Nicht in Verbindung mit 100612-22 sowie 552682
ABH12090	Nur in Verbindung mit 551687
ABH12091	Ersetzt 552335-56
ABH12092	Enthält 953554 sowie 953555
ABH12093	Nur in Verbindung mit 114550
ABH12094	Ersetzt 400060-05
ABH12096	Nicht in Verbindung mit 400060-05
ABH12097	Ersetzt 400369-01
ABH12098	Nicht in Verbindung mit 400369-01
ABH12099	Enthält 302983
ABH12100	Nur in Verbindung mit 301957
ABH12101	Ersetzt 302978 sowie 302979 sowie 302980 sowie 302981
ABH12102	Nicht in Verbindung mit 450098-01 sowie 114550 sowie 352970 sowie 351166
ABH12103	Ersetzt 550086 sowie 352970 sowie 353778
ABH12104	Nur in Verbindung mit 351166
ABH12105	Nur in Verbindung mit 352967
ABH12106	Nicht in Verbindung mit 450098-01
ABH12107	Nur in Verbindung mit 352970 und 352059
ABH12111	Nur in Verbindung mit 450098-01
ABH12113	Nicht in Verbindung mit 913916
ABH12114	Enthält 450092 sowie 450520-05 sowie 450520-06
ABH12115	Nicht in Verbindung mit 114551
ABH12117	Enthält 450563
ABH12118	Nicht in Verbindung mit 251248-01 oder 253753
ABH12119	Nur in Verbindung mit 251729
ABH12120	Nicht in Verbindung mit 251248-01
ABH12121	Nicht in Verbindung mit 253753
ABH12122	Nur in Verbindung mit 253609
ABH12123	Nur in Verbindung mit 251261-01 und 250006
ABH12124	Nur in Verbindung mit 252698
ABH12125	Nur in Verbindung mit 252698 und 252815
ABH12126	Nur in Verbindung mit 103776 oder 103776-01
ABH12127	Nicht in Verbindung mit 100577 sowie 101944
ABH12128	Nur in Verbindung mit 103777 oder 103789
ABH12129	Enthält 103760-02
ABH12130	Ersetzt 302974 sowie 302975 sowie 302976 sowie 302977 sowie 302978 sowie 302979 sowie 302980 sowie 302981 sowie 102914-03 sowie 302973 sowie 402985-01
ABH12131	Enthält 152850-01
ABH12132	Nicht in Verbindung mit 102232
ABH12133	Nur in Verbindung mit 150109 oder 152545 oder 152591
ABH12134	Ersetzt 150109 sowie 152829 sowie 151634
ABH12135	Nicht in Verbindung mit 100570

## Allgemeine Abhängigkeiten KNAUS Wohnwagen

ABH12137	Nur in Verbindung mit 152545 oder 152519 oder 152591 oder 152590	ABH12187	Ersetzt 251248-01	ABH23588	Nicht in Verbindung mit 102685
ABH12138	Nicht in Verbindung mit 152545 oder 152519 oder 152591 oder 152590	ABH12189	Nur in Verbindung mit 251261-01	ABH29677	Ersetzt 103774
ABH12139	Nur in Verbindung mit 152713 oder 150027 und (152545 oder 152519 oder 152591 oder 152590)	ABH12191	Ersetzt 152829 oder 150110	ABH30197	Enthält 352966 sowie 450092 sowie 454119
ABH12143	Nicht in Verbindung mit 550590 oder 552593	ABH12192	Nicht in Verbindung mit 152519	ABH30379	Nicht in Verbindung mit FW0440353*:552052, 913916
ABH12144	Nur in Verbindung mit 552593 oder 550590	ABH12193	Enthält 102333-01	ABH30770	Nur in Verbindung mit 352971 oder 351166
ABH12145	Ersetzt 551966	ABH12194	Nur in Verbindung mit 150112-21 oder 150112-20 oder 150112-19	ABH30771	Nicht in Verbindung mit 102609
ABH12146	Nicht in Verbindung mit 551966	ABH12195	Nur in Verbindung mit 552544	ABH30772	Enthält 101298
ABH12149	Nicht in Verbindung mit 100918	ABH12196	Nicht in Verbindung mit 251729 und 253753	ABH31020	Nicht in Verbindung mit FW0455362*, FW0452364*:-450090 sowie FW0449310*:114550
ABH12150	Nur in Verbindung mit FW0440337*:552414	ABH12197	Ersetzt 102619-02	ABH31206	Nicht in Verbindung mit 251729 oder 251729-01 oder 250376-01 oder 114551
ABH12151	Ersetzt 551112 sowie 552414 sowie FW0440337*:551968	ABH12198	Nicht in Verbindung mit 552052	ABH31207	Nicht in Verbindung mit 250376-01 oder 251729 oder 251729-01
ABH12152	Nicht in Verbindung mit FW0440337*:550590 oder 550590 und 552414	ABH12199	Nur in Verbindung mit 551674	ABH34589	Nicht in Verbindung mit 253802 oder 253782
ABH12153	Ersetzt 551687 sowie 551112 sowie 552414 sowie FW0440337*:551968	ABH12200	Nicht in Verbindung mit 100750-02	ABH35054	Enthält 450090
ABH12154	Nicht in Verbindung mit FW0440337*:551687 und 552414	ABH12201	Nur in Verbindung mit 251358	ABH35444	Nicht in Verbindung mit 450098-01 sowie 114550
ABH12155	Nur in Verbindung mit 552960-05	ABH16088	Enthält 352966 sowie 450520-04 sowie 450520-05 sowie 450520-06 sowie 450092	ABH40300	Nur in Verbindung mit FW0152317*, FW0152356*:114551
ABH12156	Nicht in Verbindung mit 551687 oder 550590	ABH16090	Nur in Verbindung mit FW0440353*, FW0446317*, FW0449310*, FW0452310*, FW0452392*, FW0455320*, FW0457492*:150122 oder 152565	ABH43249	Nur in Verbindung mit 150109
ABH12158	Nicht in Verbindung mit 450098-01 oder 352970 oder 351166 oder 114550	ABH16091	Nicht in Verbindung mit FW0466420*:450098-01	ABH43250	Ersetzt 550086 sowie 352970 sowie 450090 sowie 450083 sowie 353778 sowie 352967
ABH12162	Ersetzt FW0440353*:100170-03	ABH16092	Enthält 352966 sowie 450520-01 sowie 450520-02 sowie 450092	ABH44275	Ersetzt 450083
ABH12163	Nicht in Verbindung mit 114550 sowie 913916	ABH17525	Nur in Verbindung mit 114551 sowie 450090	ABH44635	Nur in Verbindung mit 103776 und 103776-01 und 104269 und 104270 und 104271
ABH12165	Nur in Verbindung mit 450623	ABH17664	Nur in Verbindung mit 102839	ABH44830	Nur in Verbindung mit 102926-17
ABH12166	Nicht in Verbindung mit 450093	ABH18474	Nur in Verbindung mit FW0152364*:353778	ABH44831	Nur in Verbindung mit 101604-01 und 103795 und 102926-26
ABH12168	Nicht in Verbindung mit 450093 sowie 251248-01 oder 253753	ABH18475	Nicht in Verbindung mit 100612-03	ABH45494	Ersetzt 353769
ABH12169	Nur in Verbindung mit 252594-01	ABH18476	Nicht in Verbindung mit FW0152364*:353778 sowie 100612-01	ABH45496	Nicht in Verbindung mit 114551 sowie 552052 sowie 552052-01 sowie 913916 sowie 913916-01
ABH12170	Nicht in Verbindung mit 100577	ABH20063	Enthält 352059	ABH46400	Nur in Verbindung mit 152713 oder 150027 und (152545 oder 152591)
ABH12171	Ersetzt 152829	ABH20064	Nicht in Verbindung mit 352967	ABH46401	Nur in Verbindung mit FW0952207*:114715
ABH12172	Nur in Verbindung mit 102333-02 oder 101298	ABH20066	Nicht in Verbindung mit FW0449310*:353778	ABH46402	Nur in Verbindung mit 114715
ABH12173	Nur in Verbindung mit 101299 oder 102333-02 oder 100526-28 oder 101298	ABH20067	Enthält 450520-02 sowie 450520-01	ABH46403	Nicht in Verbindung mit 554321 oder 114551
ABH12174	Nur in Verbindung mit 250376-01 oder 251729 und 253753	ABH20309	Nur in Verbindung mit FW0149310*:114551	ABH46404	Ersetzt 100612-21
ABH12175	Nur in Verbindung mit 152713 und (152545 oder 152591)	ABH20640	Nur in Verbindung mit 250006	ABH46405	Ersetzt 100612-25
ABH12176	Nicht in Verbindung mit 152545 oder 152591	ABH20641	Enthält FW0452392*, FW0452356*, FW0455320*, FW0457492*, FW0466420*:551968-01	ABH46406	Nicht in Verbindung mit 100612-12 sowie 550279-01
ABH12177	Nur in Verbindung mit 152545 oder 152591	ABH21031	Nur in Verbindung mit 152545	ABH46407	Ersetzt 402985-20
ABH12178	Nicht in Verbindung mit 101298	ABH21129	Nicht in Verbindung mit FW0149310*:353778 oder 114551	ABH46408	Enthält 402417-01
ABH12179	Nur in Verbindung mit 101298	ABH21130	Nicht in Verbindung mit FW0440353*, FW0452356*:450090	ABH46409	Nur in Verbindung mit 402767
ABH12180	Nicht in Verbindung mit 552278	ABH21430	Nur in Verbindung mit 152565	ABH46410	Nur in Verbindung mit 251729 oder 251729-01 oder 250376-01
ABH12181	Ersetzt 552947	ABH21432	Ersetzt 252936	ABH46411	Nur in Verbindung mit 251729 oder 251729-01
ABH12182	Nur in Verbindung mit 100526-28	ABH21433	Nur in Verbindung mit 352059	ABH46911	Ersetzt 100612-21 sowie 100612-25
ABH12183	Nicht in Verbindung mit 452316	ABH21435	Ersetzt 253526-02	ABH46912	Nur in Verbindung mit 100612-19 sowie 100612-23
ABH12184	Nicht in Verbindung mit 550076	ABH22655	Nur in Verbindung mit 352970 und 352059 oder 352966		
ABH12185	Nicht in Verbindung mit 913916 sowie 913918	ABH22656	Nur in Verbindung mit 252408-04		
ABH12186	Nicht in Verbindung mit 450563	ABH23587	Nur in Verbindung mit 251248-01 oder 114540		



**FÜR FREIZEITFAHRZEUGE DER MARKE KNAUS GEWÄHREN WIR IHNEN, IM RAHMEN UNSERER BEI FAHRZEUGÜBERGABE GÜLTIGEN GARANTIEBEDINGUNGEN, NEBEN DER GESETZLICHEN GEWÄHRLEISTUNG, EINE 10-JÄHRIGE DICHTIGKEITSGARANTIE AUF DEN VON UNS HERGESTELLTEN AUFBAU. BITTE BEACHTEN SIE FÜR ALLE FREIZEITFAHRZEUGE DER MARKE KNAUS DIE FOLGENDEN WICHTIGEN HINWEISE:**

**ZU DIESER PREISLISTE:**

**I. Allgemeines**

Der Inhalt der Preisliste entspricht dem Stand der Drucklegung 07/2023. Die Preisliste ist ab 07/2023 für Fahrzeuge des Modelljahres 2024 gültig.

Vorherige Preislisten, Prospektangaben und Technische Daten verlieren in Bezug auf die enthaltenen Fahrzeuge ihre Gültigkeit.

Irrtümer und Druckfehler bleiben vorbehalten.

Lassen Sie sich vor einem Fahrzeugkauf umfassend von einem KNAUS Vertragshändler zu den Angaben in unseren Preislisten und Katalogen, zu eventuell nach der Drucklegung erfolgten Änderungen sowie zu den nachfolgenden Themen beraten.

**II. Sonderausstattung**

In Einzelfällen kann es zum gegenseitigen Ausschluss von Sonderwunsch-Kombinationen kommen.

**III. Abbildungen**

Abbildungen zeigen zum Teil Ausstattungsmerkmale, die nicht im Serienumfang enthalten sind und die gegen Mehrpreis bestellt werden können (Sonderausstattungen) sowie vereinzelt auch Ausstattungsmerkmale von Prototypen/Studien/Ländervarianten, die nicht dem Serienstand entsprechen und die auch nicht als Sonderausstattung bestellbar sein werden. Geringe Farbabweichungen der Abbildungen im Prospekt vom tatsächlichen Fahrzeug können drucktechnisch nicht vollständig ausgeschlossen werden. Die im Katalog abgebildete Dekoration ist nicht Teil des Lieferumfangs.

**IV. Nachträgliche An-, Um- oder Einbauten**

Um Ihre Sicherheit und die Betriebserlaubnis Ihres Fahrzeuges nicht zu gefährden raten wir Ihnen An-, Um- oder Einbauten ausschließlich beim autorisierten KNAUS Fachhändler durchführen zu lassen und bestehen Sie auf KNAUS Originalteile.

Nachträgliche Um- und Einbauten sind, soweit diese technisch möglich sind, regelmäßig kostenpflichtig.

Zumutbare Änderungen in Konstruktion, Farbe und Ausstattung behalten wir uns vor, soweit diese dem technischen Fortschritt und/oder der Sicherheit dienen.

Änderungen an Ausstattungen, an technischen Daten, am Serienumfang und der Preise bleiben vorbehalten. Nach Vertragsschluss bleiben zumutbare technische Änderungen im Rahmen der Konstruktion vorbehalten, soweit sie dem technischen Fortschritt dienen.

Zumutbare Farb- und Beschaffenheitsabweichungen sind ebenfalls – auch

nach Vertragsschluss – vorbehalten, soweit diese werkstoffbedingt nicht vermieden werden können (z.B. Farbabweichungen von bis zu ca. 2,0 dE zwischen Lack auf Blech und Lack auf GFK/Kunststoff).

**Wichtige technische und rechtliche Hinweise zur Wohnwagen-Konfiguration und gewichtsbezogenen Angaben**

Im Straßenverkehr ist jeder Wohnwagen nur für ein bestimmtes Höchstgewicht zugelassen. Dieses Höchstgewicht darf im Fahrbetrieb nicht überschritten werden. Deshalb sind die technischen und rechtlichen Vorgaben für das Gewicht Ihres Wohnwagens bei der Konfiguration und der Auswahl von Zusatzausrüstung („Pakete“, „Ausstattungsmerkmale“ und „Optionen“) aus unserem werkseitigen Angebot bereits bei der Konfiguration Ihres Wohnwagens besonders zu beachten.

Rechtliche Vorgaben für das Gewicht Ihres Wohnwagens enthält die Durchführungsvorschrift (EU) 2021/535 der Kommission vom 31. März 2021 (bis 06/2022: Verordnung (EU) Nr. 1230/2012 der Kommission vom 12. Dezember 2012). Um Sie möglichst transparent und umfassend über die im Rahmen der Konfiguration aufgeführten gewichtsbezogenen Angaben aufzuklären, orientieren sich die nachfolgenden Erläuterungen und Hinweise der Knaus Tabbert AG an den Vorgaben dieser Verordnung. Bitte lesen Sie die nachfolgenden Erläuterungen und Hinweise zu den gewichtsbezogenen Angaben vor der Konfiguration und Bestellung Ihres Wohnwagens sorgfältig durch. Gerne unterstützen Sie auch unsere Handelspartner bei der Auswahl und Konfiguration Ihres Wohnwagens.

**I. Begrifflichkeiten**

**1. Die technisch zulässige Gesamtmasse des Wohnwagens**

Die „technisch zulässige Gesamtmasse“ des Wohnwagens wird in der Zulassungsbescheinigung Teil I eingetragen und bezeichnet die vom Hersteller angegebene Höchstmasse, die Ihr Wohnwagen in beladenem Zustand wiegen darf (z.B. 1.500 kg). Diese darf während der Fahrt nicht überschritten werden. Bei Überschreitungen der technisch zulässigen Gesamtmasse im Fahrbetrieb drohen in vielen europäischen Ländern Bußgelder. In Deutschland kann die Überschreitung der technisch zulässigen Gesamtmasse im Fahrbetrieb eine bußgeldbewehrte Ordnungswidrigkeit darstellen. Wir empfehlen Ihnen deshalb, Ihren Wohnwagen vor jedem Fahrtantritt zu wiegen und zu kontrollieren, dass Ihr Wohnwagen die technisch zulässige

Gesamtmasse einhält. Die Einhaltung der technisch zulässigen Gesamtmasse liegt in Ihrer Verantwortung.

*Die technisch zulässige Gesamtmasse wird für jeden Grundriss in den technischen Daten ausgewiesen.*

**2. Die Masse des Wohnwagens in fahrbereitem Zustand**

Die „Masse in fahrbereitem Zustand“ bezeichnet die Masse des Wohnwagens samt Aufbau und werkseitiger Standardausrüstung („Grundausstattung“ oder „Serienausstattung“) einschließlich einer gefüllten Alu-Gasflasche, einem vollen Frischwassertank, einem vollen Toilettenspülwassertank und einem gefüllten Wassererhitzer.

*Die Masse in fahrbereitem Zustand wird für jeden Grundriss in den technischen Daten ausgewiesen.*

Umfasst sind von der Masse in fahrbereitem Zustand folgende Positionen:

- das Leergewicht des Wohnwagens inklusive eingefüllter Betriebsstoffe wie Schmierfette, Öle und Kühlflüssigkeiten und Board-Werkezeug;
- die werkseitige Standardausrüstung; d.h. die grundlegende Konfiguration eines Wohnwagens, das mit allen Merkmalen ausgestattet ist, die gesetzlich vorgeschrieben sind, einschließlich aller angebaute Ausrüstungsteile, die keine weiteren Spezifikationen auf der Ebene der Konfiguration oder der Ausrüstung bedingen;
- der zu 100 % gefüllte Frischwassertank
- eine zu 100 % gefüllte Alu-Gasflasche mit einer Füllmenge von 2,7 kg / 5 kg / 11 kg und einem Gesamtgewicht von 6 kg / 10 kg / 23 kg;
- der zu 100 % gefüllte Toilettenspülbehälter
- der zu 100 % gefüllte Frischwassererhitzer

**Bitte beachten Sie, dass es sich bei den in den technischen Daten enthaltenen Angaben zur Masse in fahrbereitem Zustand um errechnete Nennwerte handelt, die produktionsbedingten Toleranzen von bis zu  $\pm 5$  % unterliegen. Diese rechtlich zulässigen Toleranzen können sich unmittelbar auf die tatsächliche Masse Ihres Wohnwagens und damit auch auf die Zuladung bzw. verbleibende Nutzlast unmittelbar auswirken. Deshalb sollten Sie diese Toleranzen bei der Konfiguration Ihres Fahrzeugs unbedingt einkalkulieren.**

**3. Die tatsächliche Fahrzeugmasse**

Die „tatsächliche Fahrzeugmasse“ bezeichnet die Masse des Wohnwagens in fahrbereitem Zustand, zuzüglich der Masse der werkseitig an einem bestimmten Wohnwagen angebrachten Zusatzausrüstung.



#### 4. Die Höchstzahl der Schlafplätze

Die „Höchstzahl der Schlafplätze“ wird für jeden Grundriss in den technischen Daten ausgewiesen.

#### 5. Standardausrüstung und Zusatzausrüstung

Die „Standardausrüstung“ („Grundausstattung“ oder „Serienausstattung“) bezeichnet die grundlegende Konfiguration eines Wohnwagens, der mit allen Merkmalen ausgestattet ist, die gesetzlich vorgeschrieben sind, einschließlich aller angebaute Ausrüstungsteile, die keine weiteren Spezifikationen auf der Ebene der Konfiguration oder der Ausrüstung bedingen.

Angaben zu der Standardausrüstung („Grundausstattung“ oder „Serienausstattung“) Serienausstattung erhalten Sie für den von Ihnen ausgewählten Grundriss im Rahmen der nachfolgenden Konfiguration.

Die „Zusatzausrüstung“ („Pakete“, „Ausstattungsmerkmale“ und „Optionen“) bezeichnet alle nicht in der Standardausrüstung enthaltenen Ausrüstungsteile, die unter der Verantwortung des Herstellers werkseitig am Wohnwagen angebracht werden und vom Kunden bestellt werden können. Keine Zusatzausrüstung in diesem Sinne ist sonstiges Zubehör, welches nach der Auslieferung des Fahrzeugs durch den Hersteller von Ihnen oder Ihrem Handelspartner in das Fahrzeug eingebaut wird.

Angaben zu den werkseitig bestellbaren (Ausstattungs-)Paketen, Ausstattungsmerkmalen und Optionen erhalten Sie für den von Ihnen ausgewählten Grundriss im Rahmen der nachfolgenden Konfiguration.

**Bitte beachten Sie, dass der Einbau von Zusatzausrüstung stets eine Verringerung der Nutzlast nach sich zieht (vgl. Ziffer I. 6.). Welche Masse an Zusatzausrüstung für welchen Grundriss maximal ausgewählt werden kann, können Sie den Angaben zu den jeweiligen Fahrzeuggrundrissen entnehmen (vgl. Ziffer I. 7.).**

#### 6. Die Nutzlast und die Mindest-Nutzlast

Die „Nutzlast“ wird berechnet, indem von der technisch zulässigen Gesamtmasse die Masse in fahrbereitem Zustand und die herstellereitig festgelegte maximale Masse der Zusatzausrüstung abgezogen wird.

Der europäische Gesetzgeber schreibt für Wohnwägen eine feste „Mindest-Nutzlast“ vor, die für Gepäck und sonstiges, nicht vom Hersteller verbautes Zubehör verbleiben muss. Diese darf bei der Konfiguration Ihres Wohnwagens nicht unterschritten werden und berechnet sich anhand folgender Formel:

Mindest-Nutzlast in kg  $\geq 10 * (n + L)$

Dabei gilt: „n“ = Höchstzahl der Schlafplätze und „L“ = Gesamtlänge des Fahrzeugaufbaus in Metern.

#### 7. Die maximale Masse der Zusatzausrüstung

Damit die gesetzlich vorgeschriebene Mindest-Nutzlast eingehalten wird, wird herstellereitig für jeden Grundriss die „maximale Masse der Zusatzausrüstung“ festgelegt. Hierbei handelt es sich also um die Masse, die unter Einhaltung der gesetzlich vorgeschriebenen Mindest-Nutzlast für die Auswahl von werkseitig optionaler Zusatzausrüstung („Pakete“, „Ausstattungsmerkmale“ und „Optionen“) zur Verfügung steht.

Die Knaus Tabbert AG berechnet die maximale Masse der Zusatzausrüstung, indem von der technisch zulässigen Gesamtmasse die Masse in fahrbereitem Zustand sowie die Mindest-Nutzlast abgezogen werden.

##### Beispiel:

1.500 kg	Technisch zulässige Gesamtmasse
- 1.320 kg	Masse in fahrbereitem Zustand
- 100 kg	Mindest-Nutzlast
= 80 kg	Masse der maximalen Zusatzausrüstung

## II. Technische und rechtliche Hinweise

### 1. Gesetzlich zulässige Toleranzen bei der Berechnung der Gewichtsangaben

Für die in den technischen Daten enthaltenen Angaben der Masse in fahrbereitem Zustand gilt, dass es sich hierbei um errechnete Nennwerte handelt, die produktionsbedingten Toleranzen von bis zu  $\pm 5\%$  unterliegen. Diese produktionsbedingten Toleranzen von bis zu  $\pm 5\%$  sind rechtlich zulässig und resultieren aus der Verwendung von natürlichen Werkstoffen, wie z.B. Holz, sowie der bei einigen Zulieferern zur Anwendung kommenden Herstellungsverfahren. Gewichtsschwankungen können aufgrund der verwendeten Materialien trotz optimierter Produktionsprozesse nicht vollständig ausgeschlossen werden. Da sich diese gesetzlich zulässigen Toleranzen auf die tatsächliche Masse Ihres Wohnwagens und damit auch auf die mögliche Zuladung bzw. verbleibende Nutzlast unmittelbar auswirken, sollten Sie diese bei der Konfiguration Ihres Fahrzeugs unbedingt einkalkulieren.

##### Beispiel:

Masse in fahrbereitem Zustand	
lt. technischen Daten:	1.320 kg
Rechtlich zulässige Toleranz von $\pm 5\%$ :	66 kg
Rechtliche zulässige Spanne	
der Masse in fahrbereitem Zustand	1.254 bis 1.386 kg

### 2. Auswirkung der gesetzlich zulässigen Toleranzen

Erhöht sich die tatsächliche Fahrzeugmasse durch die Auswahl von Zusatzausrüstung so weit, dass rechnerisch zwischen der tatsächlichen Fahrzeugmasse und der technisch zulässigen Gesamtmasse nicht mehr genügend Zuladungsmöglichkeit für die gesetzlich vorgeschriebene Mindest-Nutzlast verbleibt, haben Sie bei der Konfiguration Ihres Wohnwagens grundsätzlich die Möglichkeit, eine Fahrzeugauflastung zu wählen oder Zusatzausrüstung abzuwählen. In unserem Konfigurator ist dies dann Voraussetzung dafür, die Konfiguration fortsetzen zu können. Geschieht dies nicht, kann die Konfiguration nicht fortgesetzt werden.

Vergewissern Sie sich ggf. bei Ihrem Knaus Tabbert AG-Handelspartner, dass die technisch zulässige Gesamtmasse auch rechnerisch nicht überschritten wird und dass auch genügend Zuladungsmöglichkeit (Mindest-Nutzlast, s.u.) verbleibt.

Aber auch unabhängig davon, ob die Einhaltung der Mindest-Nutzlast gewährleistet ist, sollten Sie die gesetzlich zulässigen produktionsbedingten Toleranzen bei der Masse in fahrbereitem Zustand im Rahmen der Konfiguration beachten, denn diese wirken sich stets auch auf die Zuladungsmöglichkeiten aus. Sie können daher für jeden Grundriss nur eine maximale Masse an Zusatzausrüstung bestellen.


Bestellen Sie den Wohnwagen aus obigem Beispiel mit einer Zusatzausrüstung mit einem Gesamtgewicht von 50 kg, ergibt sich aufgrund des in den technischen Daten ausgewiesenen Nennwertes der Masse in fahrbereitem Zustand eine Nutzlast von 130 kg. Die tatsächliche Zuladungsmöglichkeit kann aufgrund der gesetzlich zulässigen Toleranzen von diesem Wert jedoch abweichen. Ist die Masse in fahrbereitem Zustand Ihres Wohnwagens etwa zulässigerweise 1 % höher als der in den technischen Daten ausgewiesene Nennwert, verringert sich die Zuladungsmöglichkeit von 130 kg auf 117 kg:


##### Beispiel:

1.500 kg	Technisch zulässige Gesamtmasse
- 1.333 kg	Realgewicht des Fahrzeugs in fahrbereitem Zustand (+ 1 % gegenüber der in den technischen Daten angegebenen Masse in fahrbereitem Zustand von 1.320 kg)
- 50 kg	Bestellte Zusatzausrüstung für das konkret konfigurierte Fahrzeug
= 117 kg	Verbleibende Zuladungsmöglichkeit (Wichtig: Die verbleibende Zuladungsmöglichkeit muss größer als die Mindest-Nutzlast sein, vgl. Ziffer I. 6.)


**Wir empfehlen Ihnen deshalb, Ihren beladenen Wohnwagen vor jedem Fahrtantritt zu wiegen und zu kontrollieren, dass Sie die technisch zulässige Gesamtmasse einhalten. Diese Kontrolle liegt in Ihrer Verantwortung als Fahrzeugführer.**



 [facebook.knaus.com](https://facebook.knaus.com)

 [@knaus\\_official](https://www.instagram.com/knaus_official)

 [youtube.knaus.com](https://youtube.knaus.com)

 [schwalbenblog.knaus.com](https://schwalbenblog.knaus.com)

 [shop.knaus.com](https://shop.knaus.com)

Alle Fahrzeuge online  
**knaus.com**